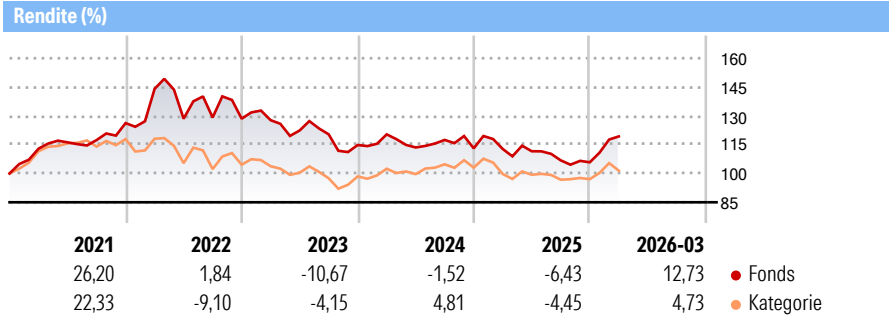


DWS Invest Global Agribusiness LC

Morningstar Rating™
★★★

Morningstar® Benchmark	Morningstar Kategorie™	NAV	NAV Datum	ISIN	Währung
-	Sector Equity Agriculture	184,99	Mrz 31 2026	LU0273158872	EUR

Anlageziel
Der Teilfonds investiert weltweit in Aktien, die ihren Geschäftsbereich in der Agrarindustrie haben oder von dieser profitieren.



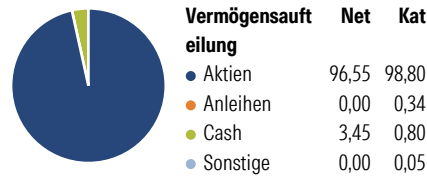
Risikokennzahlen

Alpha 3 J.	- Sharpe Ratio 3 J.	-0,40
Beta 3 J.	- Standardabweichung 3 J.	11,43
R ² 3 J.	-	
Info Ratio 3 J.	- Risiko 3 J.	< 0
Tracking Error 3 J.	- Risiko 5 J.	0
	- Risiko 10 J.	< 0

Rollierende Renditen %	Fonds	Bmark	Kat	Quartalsrenditen %	Q1	Q2	Q3	Q4
3 Monate	12,73	-	4,73	2026	12,73	-	-	-
6 Monate	11,66	-	4,07	2025	-0,30	-1,05	-4,25	-0,95
1 Jahr	5,80	-	-0,23	2024	4,82	-5,66	3,46	-3,73
3 Jahre p.a.	-2,26	-	-1,70	2023	-0,62	-4,18	-1,64	-4,62
5 Jahre p.a.	1,10	-	-0,81	2022	14,13	-10,78	0,49	-0,47
10 Jahre p.a.	4,60	-	4,19					

Daten per 31.03.2026

Portfolio 28.02.2026

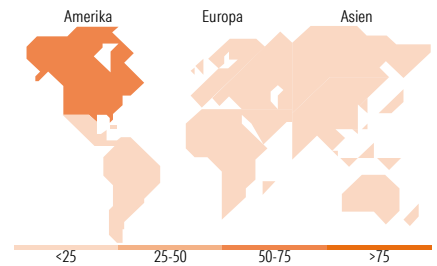


Aktien Stylebox

Wert	Blend	Wachstum	Anlagestil	Mkt Cap %	Fonds	Kat
Sehr Groß	Groß	Mittel	Klein	Sehr Groß	8,72	5,94
Groß	Mittel	Klein	Sehr Groß	Groß	36,58	28,28
Mittel	Klein	Sehr Groß	Mittel	Mittel	37,23	46,66
Klein	Sehr Groß	Groß	Klein	Klein	15,11	14,63
Sehr Klein	Mittel	Klein	Sehr Klein	Micro	2,36	4,49

Ø Marktkap. (Mio.)

Fonds	Kat	
Ave Mkt	23.311,5	19.021,0
Cap USD	4	0



Top Positionen

Name	Sektor	%
Nutrien Ltd	Agribusiness	4,12
McDonald's Corp	Fast Food	3,95
Corteva Inc	Agribusiness	3,69
Waste Management Inc	Waste Management	3,69
CF Industries Holdings Inc	Chemicals	3,65
WH Group Ltd Shs Unitary...	Food Retail	3,64
K+S AG	Metals & Mining	3,35
Tyson Foods Inc Class A	Food Processing	3,33
Sociedad Quimica Y Minera De...	Chemicals	2,95
Darling Ingredients Inc	Food Processing	2,93
% des Vermögens in Top 10 Positionen		35,30
Gesamtanzahl der Aktienpositionen		59
Gesamtanzahl der Anleihenpositionen		0

Sektorengewichtung Aktien %

Sektor	Fonds	Kat
Zyklisch	36,33	30,43
Rohstoffe	27,99	22,10
Konsumgüter zyklisch	8,34	7,14
Finanzdienstleistungen	-	0,72
Immobilien	-	0,46
Sensitiv	19,10	21,22
Telekommunikation	-	0,15
Energie	-	0,17
Industriewerte	15,86	19,16
Technologie	3,24	1,73
Defensiv	44,57	48,35
Konsumgüter nicht zyklisch	44,57	40,45
Gesundheitswesen	-	6,92
Versorger	-	0,98

Regionale Aufteilung %

Region	Fonds	Kat
Amerika	64,34	56,88
USA	46,77	49,72
Kanada	7,45	5,02
Lateinamerika	10,12	2,15
Europa	22,99	32,50
Vereinigtes Königreich	3,21	5,56
Eurozone	10,52	12,70
Europa - ex Euro	8,62	12,88
Europa - Schwellenländer	0,00	0,09
Afrika	0,00	0,17
Mittlerer Osten	0,63	1,11
Asien	12,68	10,61
Japan	4,22	4,73
Australasien	2,62	0,84
Asien - Industrieländer	3,77	2,12
Asien - Schwellenländer	2,07	2,93

Stammdaten

Fondsgesellschaft	DWS Investment S.A.	Auflagedatum	20.11.2006	Erfolgsgebühren	0,00%
Telefon	+352 42101-1	Domizil	Luxemburg	Transaktionskosten	0,16%
Internet	www.dws.lu	UCITS	Ja	Verwaltungsgebühren und sonstige Verwaltungs- oder Betriebskosten	1,69%
Fondsmanager	Stephan Werner				
Manager Startdatum	15.09.2016				