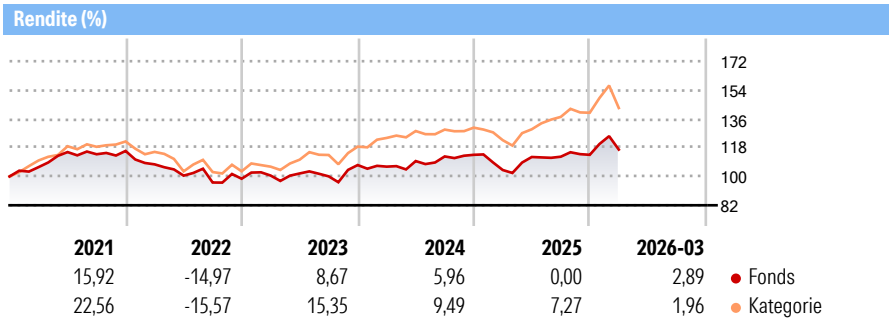


JPMorgan Funds - Emerging Markets Small Cap Fund A (acc) (perf) - EUR

Morningstar Rating™
★★

Morningstar® Benchmark	Morningstar Kategorie™	NAV	NAV Datum	ISIN	Währung
-	Category_EUCA000910	18,85	Mrz 31 2026	LU0318933057	EUR

Anlageziel
Erzielung eines langfristigen Kapitalwachstums durch die Anlage vorwiegend in Unternehmen mit geringer Marktkapitalisierung aus Emerging Markets.



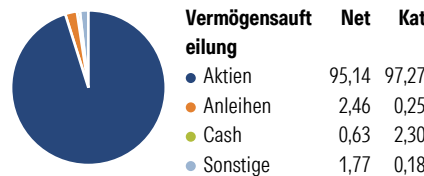
Risikokennzahlen

Alpha 3 J.	-	Sharpe Ratio 3 J.	0,24
Beta 3 J.	-	Standardabweichung 3 J.	11,11
R ² 3 J.	-	ung 3 J.	< 0
Info Ratio 3 J.	-	Risiko 3 J.	Niedrig
Tracking Error 3 J.	-	Risiko 5 J.	Niedrig
		Risiko 10 J.	Niedrig

Rollierende Renditen %	Fonds	Bmark	Kat	Quartalsrenditen %	Q1	Q2	Q3	Q4
3 Monate	2,89	-	1,96	2026	2,89	-	-	-
6 Monate	3,97	-	4,07	2025	-8,35	7,80	0,17	1,05
1 Jahr	12,27	-	16,36	2024	-0,93	3,27	2,66	0,88
3 Jahre p.a.	5,11	-	10,43	2023	2,01	1,29	-1,76	7,06
5 Jahre p.a.	1,99	-	5,70	2022	-7,22	-6,57	-4,25	2,45
10 Jahre p.a.	6,37	-	7,92					

Daten per 31.03.2026

Portfolio 28.02.2026



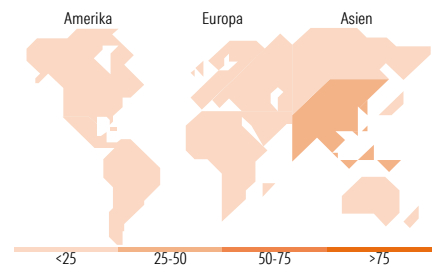
Aktien Stylebox

Wert	Blend	Wachstum	Anlagestil	Mkt Cap %	Fonds	Kat
				Sehr Groß	0,00	4,53
				Groß	30,92	19,69
				Mittelgroß	57,86	48,45
				Klein	10,56	19,54
				Micro	0,66	7,80

Ø Marktkap. (Mio.)

Fonds	Kat
4.306,44	3.036,64

Ave Mkt Cap USD



Top Positionen

Name	Sektor	%
JB Financial Group Co Ltd	Finanzdienstleistungen	2,86
Banca Transilvania SA	Finanzdienstleistungen	2,46
Leeno Industrial Inc	Industriewerte	2,36
Kinik Co	Technologie	2,30
Multi Commodity Exchange of...	Finanzdienstleistungen	2,27
Realtek Semiconductor Corp	Technologie	2,22
Lotes Co Ltd	Technologie	2,19
Kiwoom Securities Co Ltd	Finanzdienstleistungen	2,07
Aspeed Technology Inc	Technologie	2,02
Clicks Group Ltd	Technologie	1,96
% des Vermögens in Top 10 Positionen		22,73
Gesamtanzahl der Aktienpositionen		80
Gesamtanzahl der Anleihenpositionen		2

Sektorengewichtung Aktien %

Sektor	Fonds	Kat
Zyklisch	36,57	43,87
Rohstoffe	-	7,01
Konsumgüter zyklisch	8,47	13,85
Finanzdienstleistungen	28,09	18,87
Immobilien	-	4,14
Sensitiv	51,33	40,66
Telekommunikation	1,64	2,92
Energie	-	1,68
Industriewerte	21,88	16,40
Technologie	27,82	19,66
Defensiv	12,10	15,48
Konsumgüter nicht zyklisch	4,98	5,69
Gesundheitswesen	6,34	7,75
Versorger	0,78	2,04

Regionale Aufteilung %

Region	Fonds	Kat
Amerika	14,45	10,42
USA	2,64	1,04
Kanada	0,00	0,03
Lateinamerika	11,81	9,34
Europa	17,19	17,34
Vereinigtes Königreich	0,56	0,57
Eurozone	1,58	2,40
Europa - ex Euro	3,57	0,50
Europa - Schwellenländer	4,21	5,30
Afrika	5,89	3,43
Mittlerer Osten	1,38	5,13
Asien	68,36	72,24
Japan	0,00	0,48
Australasien	0,00	0,00
Asien - Industrieländer	39,30	31,42
Asien - Schwellenländer	29,05	40,35

Stammdaten

Fondsgesellschaft	JPMorgan Asset Management (Europe) S.à r.l.	Auflagedatum	15.11.2007	Erfolgsgebühren	0,00%
Telefon	+352 34 101	Domizil	Luxemburg	Transaktionskosten	0,32%
Internet	http://www.jpmorganassetmanagement.com	UCITS	Ja	Verwaltungsgebühren und sonstige Verwaltungs- oder Betriebskosten	1,80%
Fondsmanager	Amit Mehta				
Manager Startdatum	02.04.2012				