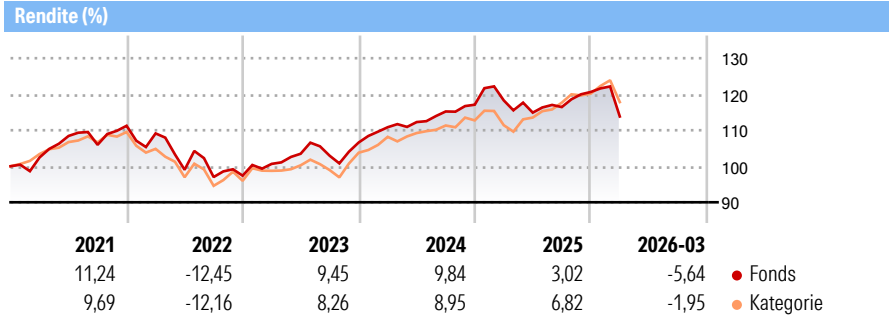


Flossbach von Storch SICAV - Multiple Opportunities R

Morningstar Rating™
★★★

Morningstar® Benchmark	Morningstar Kategorie™	NAV	NAV Datum	ISIN	Währung
-	Mischfonds EUR flexibel - Global	299,43	Mrz 31 2026	LU0323578657	EUR

Anlageziel
Der Teilfonds investiert nach dem Grundsatz der Risikostreuung weltweit in börsennotierte oder an einem anderen geregelten Markt, der regelmäßig stattfindet, anerkannt und der Öffentlichkeit zugänglich ist, gehandelte Aktien, Geldmarktinstrumente, Zertifikate und Anleihen aller Art - inklusive Null-Kupon-Anleihen und variabel verzinsliche Wertpapiere sowie strukturierte Produkte (z.B. Aktienanleihen, Optionsanleihen und Wandelanleihen), wobei die Aktienquote bis zu 100 % des Netto-Teilfondsvermögens betragen kann. Ferner kann der Teilfonds innerhalb seiner Anlagepolitik alle nach Artikel 4 der Satzung erlaubten Arten von Zielfonds, (auch sog. Exchange Traded Funds - „ETF“) im Rahmen eines aktiven Managements erwerben.



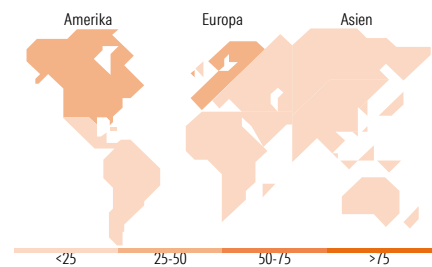
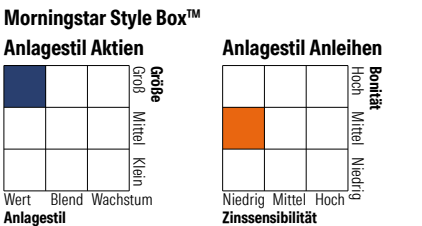
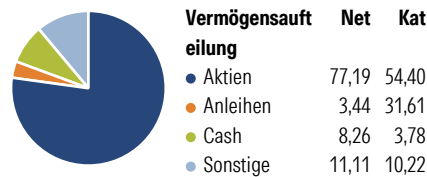
Risikokennzahlen

Alpha 3 J.	- Sharpe Ratio 3 J.	0,20
Beta 3 J.	- Standardabweichung	7,00
R² 3 J.	- ung 3 J.	
Info Ratio 3 J.	- Risiko 3 J.	∅
Tracking Error 3 J.	- Risiko 5 J.	∅
	- Risiko 10 J.	∅

Rollierende Renditen %	Fonds	Bmark	Kat	Quartalsrenditen %	Q1	Q2	Q3	Q4
3 Monate	-5,64	-	-1,95	2026	-5,64	-	-	-
6 Monate	-2,25	-	0,17	2025	1,03	-2,87	1,34	3,60
1 Jahr	-3,78	-	5,95	2024	3,98	1,30	2,61	1,63
3 Jahre p.a.	4,18	-	6,34	2023	3,35	2,80	-0,54	3,58
5 Jahre p.a.	2,13	-	2,96	2022	-1,90	-9,25	-2,05	0,40
10 Jahre p.a.	4,15	-	3,79					

Daten per 31.03.2026

Portfolio 28.02.2026



Top Positionen

Name	Sektor	%
Gold Unzen	-	10,92
Deutsche Boerse AG	IT	3,52
Reckitt Benckiser Group PLC	IT	2,93
adidas AG	IT	2,81
Alphabet Inc Class A	IT	2,75
Unilever PLC	IT	2,72
Mercedes-Benz Group AG	IT	2,68
Amazon.com Inc	IT	2,38
Bayerische Motoren Werke AG	IT	2,30
Nestle SA	IT	2,28
% des Vermögens in Top 10 Positionen		35,29
Gesamtanzahl der Aktienpositionen		52
Gesamtanzahl der Anleihenpositionen		10

Sektorengewichtung Aktien %	Fonds	Kat
Zyklisch	39,89	33,58
Sensitiv	29,34	47,43
Defensiv	30,77	18,99

Sektorengewichtung Anleihen %	Fonds	Kat
Staatlich	0,00	69,14
Firmen	30,56	35,38
Abgesichert	0,00	2,66
Öffentlich	0,00	0,00
Liquide Mittel	69,44	4,50
Derivate	0,00	-11,70

Regionale Aufteilung %	Fonds	Kat
Amerika	45,53	54,42
USA	43,37	50,56
Kanada	1,21	2,81
Lateinamerika	0,94	1,06
Europa	50,06	33,03
Vereinigtes Königreich	10,17	5,70
Eurozone	28,11	20,44
Europa - ex Euro	11,79	6,39
Europa - Schwellenländer	0,00	0,12
Afrika	0,00	0,12
Mittlerer Osten	0,00	0,25
Asien	4,41	12,55
Japan	2,13	4,52
Australasien	0,00	0,88
Asien - Industrieländer	0,00	3,83
Asien - Schwellenländer	2,28	3,32

Stammdaten

Fondsgesellschaft	Flossbach von Storch Invest S.A.	Auflagedatum	29.10.2007	Erfolgsgebühren	2,50%
Telefon	+352 275 607 30	Domizil	Luxemburg	Transaktionskosten	0,06%
Internet	www.fvsinvest.lu	UCITS	Nein	Verwaltungsgebühren und sonstige Verwaltungs- oder Betriebskosten	1,62%
Fondsmanager	Bert Flossbach				
Manager Startdatum	24.10.2007				

© 2026 Morningstar. Alle Rechte vorbehalten. Morningstar stellt ausschließlich Produktinformationen zur Verfügung, die weder eine Anlageberatung noch eine Produktempfehlung darstellen. Es gelten die unter www.morningstar.de erhältlichen Nutzungsbedingungen. Es wird keine Haftung für die Vollständigkeit, inhaltliche Richtigkeit und Aktualität der Informationen übernommen. Die in der Vergangenheit erzielten Erfolge sind keine Garantie für die zukünftige Entwicklung. Die Berechnungen der Wertentwicklung erfolgen ohne Berücksichtigung eines Ausgabeaufschlags bzw. Rücknahmeabschlags und unter der Annahme der Reinvestition aller Ausschüttungen.