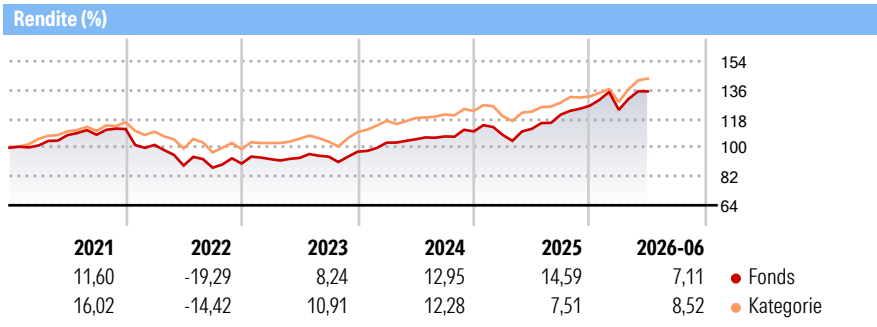


Generali Komfort - Best Selection Class EX EUR Acc

Morningstar Rating™
★★

Morningstar® Benchmark -	Morningstar Kategorie™ Mischfonds EUR aggressiv - Global	NAV 217,60	NAV Datum Jun 30 2026	ISIN LU1580346895	Währung EUR
------------------------------------	--	----------------------	---------------------------------	-----------------------------	-----------------------

Anlageziel
Ziel des Teilfonds ist es, durch Gelegenheiten auf den globalen Aktien- sowie Anleihemärkten einen möglichst hohen Wertzuwachs zu erzielen. Dabei ist das Anlagespektrum global ausgerichtet, wobei der Anteil an Aktienfonds - je nach Marktlage - in der Regel höher ist als der Anteil an Rentenfonds. Daneben kann der Teilfonds auch Anteile an gemischten Wertpapierfonds und Geldmarktfonds erwerben. Je nach Marktlage kann er auch vollständig in eine der vorgenannten Fondstypen investieren. Der Teilfonds legt in 10 verschiedene Anlageklassen mit jeweils gleicher Gewichtung an, um für jede Marktsituation und in jeder Anlageklasse den Zielfonds mit der passenden Strategie auswählen zu können.



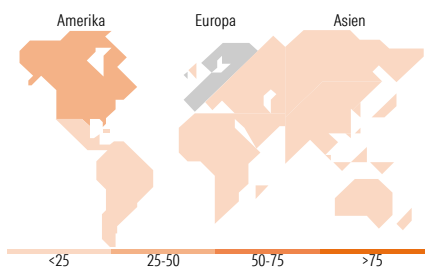
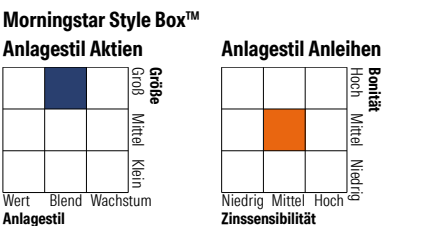
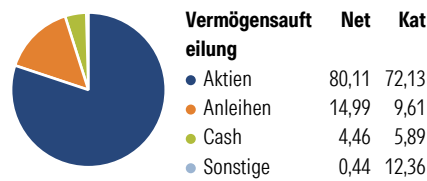
Risikokennzahlen

Alpha 3 J.	- Sharpe Ratio 3 J.	0,99
Beta 3 J.	- Standardabweich	10,01
R ² 3 J.	- ung 3 J.	
Info Ratio 3 J.	- Risiko 3 J.	∅
Tracking Error 3 J.	- Risiko 5 J.	> ∅
	- Risiko 10 J.	∅

Rollierende Renditen %	Fonds	Bmark	Kat	Quartalsrenditen %	Q1	Q2	Q3	Q4
3 Monate	9,35	-	11,29	2026	-2,04	9,35	-	-
6 Monate	7,11	-	8,52	2025	-1,99	3,53	7,98	4,59
1 Jahr	20,96	-	16,97	2024	5,77	2,04	1,67	2,93
3 Jahre p.a.	13,04	-	10,91	2023	3,03	0,84	0,88	3,28
5 Jahre p.a.	4,63	-	5,59	2022	-8,86	-12,70	-1,47	2,94
10 Jahre p.a.	6,00	-	6,51					

Daten per 30.06.2026

Portfolio 31.05.2026



Top Positionen

Name	Sektor	%
Fidelity FAST Emerging...	-	11,40
M&G (Lux) Eurp Strat Val JI...	-	11,17
GS Glb Sm Cp CORE Eq I Acc...	-	10,83
Fidelity Germany I-Cap-EUR	-	10,59
Ninety One GSF Glb Gold I...	-	10,18
Schroder ISF US Large Cap C...	-	9,86
JPM US Growth I2 acc USD	-	9,65
DWS Invest ESG Global Corp...	-	8,92
Heptagon Kopernik Glb AllCp...	-	8,56
DNCA Invest Alpha Bonds WI EUR	-	8,44
% des Vermögens in Top 10 Positionen		99,60
Gesamtanzahl der Aktienpositionen		0
Gesamtanzahl der Anleihenpositionen		0

Sektorengewichtung Aktien %

Fonds	Kat
Zyklisch	40,52 / 31,13
Sensitiv	44,70 / 52,23
Defensiv	14,79 / 16,64

Sektorengewichtung Anleihen %

Fonds	Kat
Staatlich	34,51 / 39,61
Firmen	45,98 / 18,45
Abgesichert	0,00 / 5,60
Öffentlich	0,00 / 0,00
Liquide Mittel	19,86 / 28,46
Derivate	-0,35 / 7,88

Regionale Aufteilung %

Region	Fonds	Kat
Amerika	44,73	57,84
USA	34,76	55,41
Kanada	7,17	1,71
Lateinamerika	2,80	0,72
Europa	34,36	27,89
Vereinigtes Königreich	4,54	4,29
Eurozone	21,78	17,16
Europa - ex Euro	2,70	5,52
Europa -Schwellenländer	1,18	0,26
Afrika	3,87	0,27
Mittlerer Osten	0,30	0,39
Asien	20,91	14,27
Japan	1,94	3,92
Australasien	3,46	0,65
Asien - Industrieländer	10,54	5,99
Asien - Schwellenländer	4,96	3,71

Stammdaten

Fondsgesellschaft	Generali Investments Luxembourg SA	Auflegedatum	18.01.2018	Erfolgsgebühren	0,00%
Telefon	35 228 373 728	Domizil	Luxemburg	Transaktionskosten	0,00%
Internet	www.generali-investments.lu	UCITS	Ja	Verwaltungsgebühren und sonstige Verwaltungs- oder Betriebskosten	2,40%
Fondsmanager	Gregor Radnikov				
Manager Startdatum	18.01.2018				