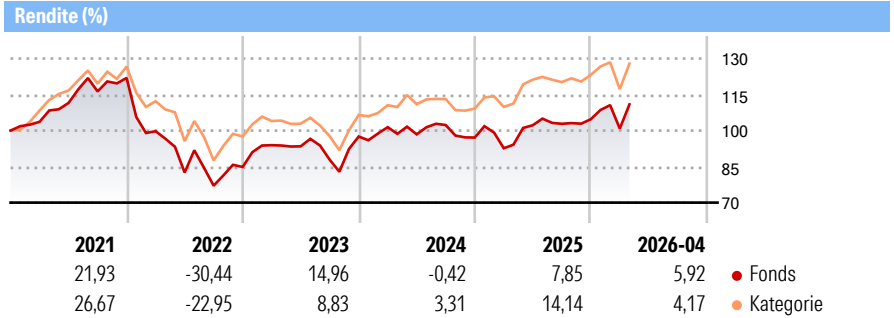


# CT (Lux) - European Smaller Companies 1E (EUR Accumulation)

Morningstar Rating™  
★★

<b>Morningstar® Benchmark</b>	<b>Morningstar Kategorie™</b>	<b>NAV</b>	<b>NAV Datum</b>	<b>ISIN</b>	<b>Währung</b>
-	Aktien Europa ohne Großbritannien Nebenwerte	15,31	Apr 30 2026	LU1864952335	EUR

**Anlageziel**  
Der Fonds legt mindestens zwei Drittel seiner Vermögenswerte in Anteile von kleineren Unternehmen in Kontinentaleuropa oder Unternehmen, die dort wesentliche Geschäftsbereiche haben, an. Da der Fonds in kleinere Unternehmen investiert, wählt er hauptsächlich Anteile von Unternehmen, die kleiner sind als die Top-225-Unternehmen im FTSE World Europe (ex UK) Index.



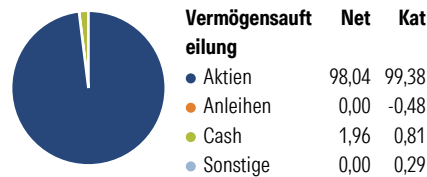
**Risikokennzahlen**

Alpha 3 J.	- Sharpe Ratio 3 J.	0,25
Beta 3 J.	- Standardabweichung 3 J.	15,05
R <sup>2</sup> 3 J.	- ung 3 J.	
Info Ratio 3 J.	- Risiko 3 J.	∅
Tracking Error 3 J.	- Risiko 5 J.	∅
	- Risiko 10 J.	< ∅

Rollierende Renditen %	Fonds	Bmark	Kat	Quartalsrenditen %	Q1	Q2	Q3	Q4
3 Monate	2,17	-	1,12	2026	-3,72	-	-	-
6 Monate	7,57	-	5,73	2025	-4,60	10,35	0,59	1,85
1 Jahr	17,86	-	16,96	2024	4,01	-2,95	3,94	-5,09
3 Jahre p.a.	5,75	-	7,61	2023	10,72	-0,51	-5,96	10,97
5 Jahre p.a.	0,46	-	2,91	2022	-18,20	-17,25	-6,64	10,08
10 Jahre p.a.	6,29	-	7,91					

Daten per 30.04.2026

**Portfolio 31.03.2026**

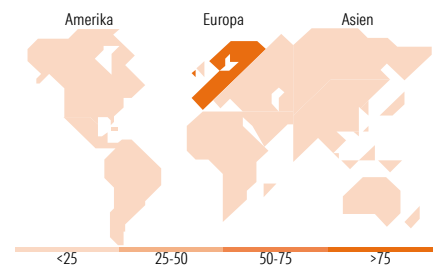


**Aktien Stylebox**

			Groß
			Mittel
			Klein
Wert	Blend	Wachstum	Anlagestil

Mkt Cap %	Fonds	Kat
Sehr Groß	0,00	0,50
Groß	2,57	2,93
Mittelgroß	71,36	47,19
Klein	25,75	39,15
Micro	0,32	10,23

Ø Marktkap. (Mio.)	Fonds	Kat
Ave Mkt Cap EUR	4.210,69	2.601,71



**Top Positionen**

Name	Sektor	%
Elis SA	🔧	3,27
Gaztransport et technigaz SA	🔥	2,85
Storebrand ASA	🏠	2,79
SPIE SA	🔧	2,64
Technip Energies NV Ordinary...	🔥	2,34
Flatexdegiro SE	🏠	2,28
Cairn Homes PLC	🏠	2,27
Nexans	🔧	2,26
Bilfinger SE	🔧	2,24
Elia Group SA/NV	💡	2,21
% des Vermögens in Top 10 Positionen		25,15
Gesamtanzahl der Aktienpositionen		85
Gesamtanzahl der Anleihenpositionen		0

**Sektorengewichtung Aktien %**

Sektor	Fonds	Kat
<b>Zyklisch</b>	<b>36,85</b>	<b>32,09</b>
🏠 Rohstoffe	6,85	5,49
🛒 Konsumgüter zyklisch	5,96	11,55
🏦 Finanzdienstleistungen	19,49	12,39
🏠 Immobilien	4,55	2,66
<b>Sensitiv</b>	<b>49,59</b>	<b>52,83</b>
📞 Telekommunikation	0,17	3,10
🔥 Energie	7,07	4,40
⚙️ Industriewerte	35,00	31,10
📱 Technologie	7,34	14,23
<b>Defensiv</b>	<b>13,56</b>	<b>15,07</b>
🛒 Konsumgüter nicht zyklisch	3,86	3,13
🏥 Gesundheitswesen	5,74	10,36
💡 Versorger	3,96	1,58

**Regionale Aufteilung %**

Region	Fonds	Kat
<b>Amerika</b>	<b>0,00</b>	<b>1,39</b>
USA	0,00	1,31
Kanada	0,00	0,03
Lateinamerika	0,00	0,05
<b>Europa</b>	<b>100,00</b>	<b>98,61</b>
Vereinigtes Königreich	0,00	2,00
Eurozone	75,11	68,38
Europa - ex Euro	24,89	28,09
Europa - Schwellenländer	0,00	0,14
Afrika	0,00	0,00
Mittlerer Osten	0,00	0,00
<b>Asien</b>	<b>0,00</b>	<b>0,00</b>
Japan	0,00	0,00
Australasien	0,00	0,00
Asien - Industrieländer	0,00	0,00
Asien - Schwellenländer	0,00	0,00

**Stammdaten**

Fondsgesellschaft	Threadneedle Management Luxembourg S.A.	Auflegedatum	23.10.2018	Erfolgsgebühren	0,00%
Telefon	+44 (0)20 7464 5437	Domizil	Luxemburg	Transaktionskosten	0,17%
Internet	www.columbiathreadneedle.com	UCITS	Ja	Verwaltungsgebühren und sonstige Verwaltungs- oder Betriebskosten	1,72%
Fondsmanager	Mine Tezgul				
Manager Startdatum	01.12.2019				