

# DWS Invest ESG Global Emerging Markets Equities LD

Morningstar Rating™  
★★★

## Morningstar® Benchmark

Morningstar EM TME NR USD  
(Gültig für den gesamten Bericht)

## Morningstar Kategorie™

Aktien Schwellenländer

## NAV

198,27

## NAV Datum

Jun 30 2026

## ISIN

LU1984221009

## Währung

EUR

### Anlageziel

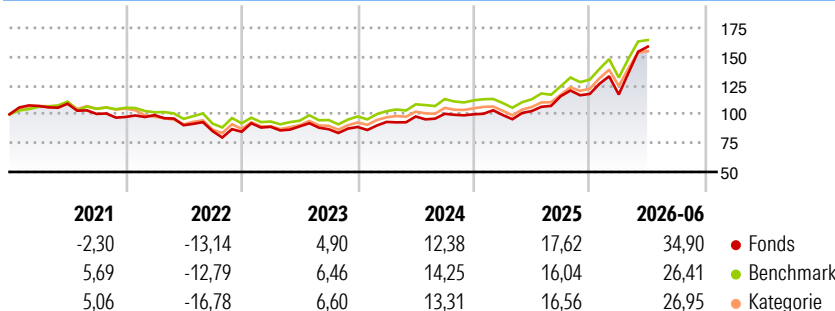
Dieser Teilfonds bewirbt ökologische und soziale Merkmale und qualifiziert somit als Produkt gemäß Artikel 8 Absatz 1 der Verordnung (EU) 2019/2088 über nachhaltigkeitsbezogene Offenlegungspflichten im Finanzdienstleistungssektor („SFDR“). Obwohl der Teilfonds kein nachhaltiges Anlageziel verfolgt, legt er einen Mindestanteil seiner Vermögenswerte in nachhaltigen Anlagen gemäß Artikel 2 Absatz 17 SFDR an. Ziel der Anlagepolitik des DWS Invest ESG Global Emerging Markets Equities ist die Erwirtschaftung einer überdurchschnittlichen Rendite. Der Teilfonds wird aktiv und nicht unter Bezugnahme auf einen Referenzwert (Benchmark) verwaltet. Das Teilfondsvermögen wird zu mindestens 70% in Aktien von Unternehmen angelegt, die ihren Sitz in einem...

### Risikokennzahlen

Alpha 3 J.	-0,37	Sharpe Ratio 3 J.	1,01
Beta 3 J.	1,08	Standardabweichung 3 J.	17,65
R <sup>2</sup> 3 J.	93,82	Risiko 3 J.	> 0
Info Ratio 3 J.	0,15	Risiko 5 J.	> 0
Tracking Error 3 J.	5,05	Risiko 10 J.	-

Berechnungsgrundlage Morningstar EM TME NR USD (wenn zutreffend)

### Rendite (%)

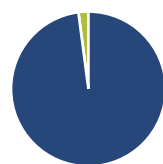


	Fonds	Bmark	Kat
<b>Rollierende Renditen %</b>			
3 Monate	35,50	24,71	24,48
6 Monate	34,90	26,41	26,95
1 Jahr	54,33	45,47	46,28
3 Jahre p.a.	21,03	20,31	19,80
5 Jahre p.a.	7,78	8,19	7,09
10 Jahre p.a.	-	-	-

Daten per 30.06.2026

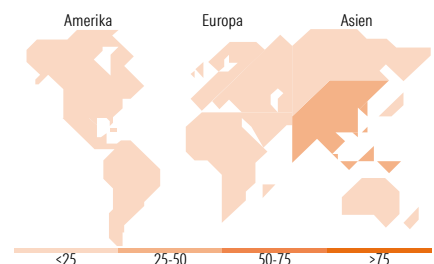
Quartalsrenditen %	Q1	Q2	Q3	Q4
2026	-0,44	35,50	-	-
2025	-0,66	3,49	12,54	1,66
2024	4,93	5,02	2,40	-0,41
2023	5,07	0,40	-2,74	2,24
2022	1,63	-8,82	-5,70	-0,60

### Portfolio 30.04.2026



Vermögensaufteilung	Net	Kat
Aktien	97,92	95,84
Anleihen	0,00	0,04
Cash	2,08	0,75
Sonstige	0,00	3,38

Aktien Stylebox	Mkt Cap %	Fonds	Kat
Sehr Groß	85,46	69,08	
Groß	10,77	20,52	
Mittelgroß	2,53	9,49	
Klein	1,24	0,90	
Micro	0,00	0,02	
Ø			
<b>Marktkap. (Mio.)</b>			
Ave Mkt Cap EUR	130.879,41	153.745,22	



### Top Positionen

Name	Sektor	%
Samsung Electronics Co Ltd	Elektronik	8,90
SK Hynix Inc	Elektronik	8,04
Taiwan Semiconductor...	Elektronik	6,59
Tencent Holdings Ltd	IT	5,96
MediaTek Inc	Elektronik	4,16
Alibaba Group Holding Ltd...	IT	3,63
Delta Electronics Inc	Elektronik	3,10
Taiwan Semiconductor...	Elektronik	2,89
MercadoLibre Inc	IT	2,38
ASE Technology Holding Co Ltd	Elektronik	2,30
% des Vermögens in Top 10 Positionen		47,97
Gesamtanzahl der Aktienpositionen		67
Gesamtanzahl der Anleihenpositionen		0

Sektorengewichtung Aktien %	Fonds	Kat
<b>Zyklisch</b>	<b>30,38</b>	<b>35,37</b>
Rohstoffe	0,77	5,14
Konsumgüter zyklisch	12,50	9,98
Finanzdienstleistungen	17,11	19,08
Immobilien	-	1,18
<b>Sensitiv</b>	<b>61,68</b>	<b>57,68</b>
Telekommunikation	9,48	6,32
Energie	-	2,86
Industriewerte	4,29	7,45
Technologie	47,91	41,05
<b>Defensiv</b>	<b>7,94</b>	<b>6,95</b>
Konsumgüter nicht zyklisch	0,65	2,80
Gesundheitswesen	3,98	2,66
Versorger	3,32	1,48

Regionale Aufteilung %	Fonds	Kat
<b>Amerika</b>	<b>10,39</b>	<b>10,10</b>
USA	2,58	1,22
Kanada	0,00	0,18
Lateinamerika	7,81	8,70
<b>Europa</b>	<b>4,22</b>	<b>9,52</b>
Vereinigtes Königreich	1,78	0,27
Eurozone	0,00	1,09
Europa - ex Euro	0,00	0,02
Europa - Schwellenländer	0,55	2,24
Afrika	1,89	3,03
Mittlerer Osten	0,00	2,86
<b>Asien</b>	<b>85,40</b>	<b>80,38</b>
Japan	0,00	0,01
Australasien	0,00	0,00
Asien - Industrieländer	48,60	46,43
Asien - Schwellenländer	36,80	33,93

### Stammdaten

Fondsgesellschaft	DWS Investment S.A.	Auflegedatum	29.05.2019	Erfolgsgebühren	0,00%
Telefon	+352 42101-1	Domizil	Luxemburg	Transaktionskosten	0,27%

**DWS Invest ESG Global Emerging Markets Equities LD****Morningstar Rating™**  
★★★

---

Internet	www.dws.lu	UCITS	Ja	Verwaltungsgebühren und sonstige Verwaltungs- oder Betriebskosten	1,60%
Fondsmanager	Mi-Dya Kim				
Manager Startdatum	21.11.2023				