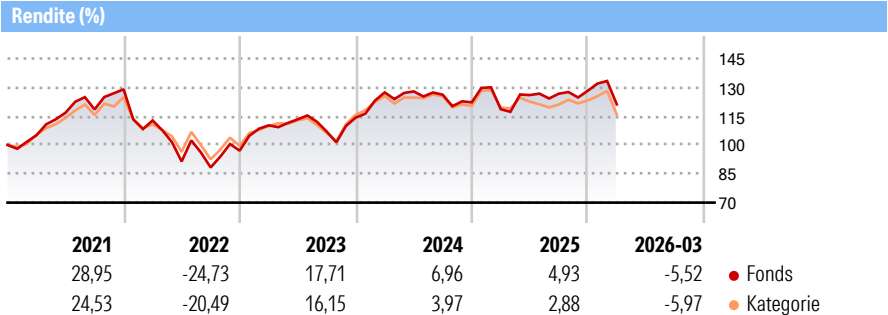


BlackRock Global Funds - European Fund A2

Morningstar Rating™
★★★

| | | | | | |
|-------------------------------|---------------------------------------|------------|------------------|--------------|----------------|
| Morningstar® Benchmark | Morningstar Kategorie™ | NAV | NAV Datum | ISIN | Währung |
| - | Aktien Europa Standardwerte Growth | 186,32 | Mrz 31 2026 | LU0011846440 | EUR |

Anlageziel
Der Fonds zielt auf maximalen Gesamtertrag ab. Der Fonds legt mindestens 70% seines Gesamtvermögens in Aktienwerte von Unternehmen an, die in Europa ansässig sind oder einen überwiegenden Teil ihrer Geschäftstätigkeit in Europa ausüben.



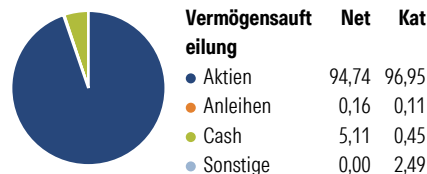
Risikokennzahlen

| | | |
|---------------------|---------------------------|-------|
| Alpha 3 J. | - Sharpe Ratio 3 J. | 0,08 |
| Beta 3 J. | - Standardabweichung 3 J. | 13,58 |
| R ² 3 J. | - ung 3 J. | > 0 |
| Info Ratio 3 J. | - Risiko 3 J. | > 0 |
| Tracking Error 3 J. | - Risiko 5 J. | > 0 |
| | - Risiko 10 J. | > 0 |

| Rollierende Renditen % | Fonds | Bmark | Kat | Quartalsrenditen % | Q1 | Q2 | Q3 | Q4 |
|------------------------|-------|-------|-------|--------------------|--------|--------|-------|-------|
| 3 Monate | -5,52 | - | -5,97 | 2026 | -5,52 | - | - | - |
| 6 Monate | -4,39 | - | -4,41 | 2025 | -2,94 | 6,22 | 0,58 | 1,20 |
| 1 Jahr | 2,14 | - | -2,81 | 2024 | 11,49 | 0,41 | -1,34 | -3,15 |
| 3 Jahre p.a. | 3,21 | - | 1,73 | 2023 | 13,55 | 2,84 | -5,59 | 6,78 |
| 5 Jahre p.a. | 2,88 | - | 1,93 | 2022 | -12,56 | -18,93 | -3,41 | 9,92 |
| 10 Jahre p.a. | 6,09 | - | 5,46 | | | | | |

Daten per 31.03.2026

Portfolio 31.03.2026



Aktien Stylebox

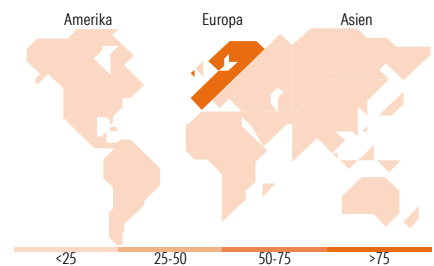
| | | | |
|-----------|--------|----------|------------|
| Wert | Blend | Wachstum | Anlagestil |
| Sehr Groß | Groß | Mittel | Klein |
| Sehr Groß | Groß | Mittel | Klein |
| Groß | Mittel | Groß | Mittel |
| Mittel | Klein | Mittel | Groß |
| Klein | Mittel | Klein | Mittel |
| Micro | Mittel | Klein | Mittel |
| Micro | Mittel | Klein | Mittel |

Mkt Cap %

| | | |
|-----------|-------|-------|
| Sehr Groß | 43,74 | 44,78 |
| Groß | 44,33 | 36,20 |
| Mittel | 11,93 | 17,06 |
| Klein | 0,00 | 1,91 |
| Micro | 0,00 | 0,05 |

Ø Marktkap. (Mio.)

| | | |
|---------|----------|----------|
| Ave Mkt | 56.122,0 | 55.529,3 |
| Cap EUR | 5 | 3 |



Top Positionen

| Name | Sektor | % |
|--------------------------------------|------------------------|-------|
| ASML Holding NV | Elektronik | 5,82 |
| Blk Ics Eur As Liq... | Finanzdienstleistungen | 5,05 |
| Safran SA | Flugzeugbau | 3,87 |
| UniCredit SpA | Banken | 3,67 |
| Lloyds Banking Group PLC | Banken | 3,31 |
| MTU Aero Engines AG | Flugzeugbau | 3,25 |
| Rolls-Royce Holdings PLC | Flugzeugbau | 3,16 |
| AIB Group PLC | Banken | 3,00 |
| Siemens Energy AG Ordinary... | Flugzeugbau | 2,95 |
| Air Liquide SA | Chemie | 2,92 |
| % des Vermögens in Top 10 Positionen | | 37,00 |
| Gesamtanzahl der Aktienpositionen | | 48 |
| Gesamtanzahl der Anleihenpositionen | | 0 |

Sektorengewichtung Aktien %

| Sektor | Fonds | Kat |
|----------------------------|--------------|--------------|
| Zyklisch | 35,22 | 29,97 |
| Rohstoffe | 8,72 | 5,22 |
| Konsumgüter zyklisch | 5,85 | 11,22 |
| Finanzdienstleistungen | 20,65 | 13,36 |
| Immobilien | - | 0,17 |
| Sensitiv | 51,97 | 47,43 |
| Telekommunikation | 1,29 | 2,57 |
| Energie | 2,09 | 0,75 |
| Industriewerte | 37,47 | 29,91 |
| Technologie | 11,12 | 14,19 |
| Defensiv | 12,81 | 22,60 |
| Konsumgüter nicht zyklisch | - | 5,81 |
| Gesundheitswesen | 11,09 | 15,01 |
| Versorger | 1,72 | 1,78 |

Regionale Aufteilung %

| Region | Fonds | Kat |
|--------------------------|--------------|--------------|
| Amerika | 2,40 | 3,69 |
| USA | 2,40 | 3,49 |
| Kanada | 0,00 | 0,05 |
| Lateinamerika | 0,00 | 0,16 |
| Europa | 97,60 | 96,11 |
| Vereinigtes Königreich | 13,69 | 16,72 |
| Eurozone | 58,53 | 59,83 |
| Europa - ex Euro | 25,38 | 19,42 |
| Europa - Schwellenländer | 0,00 | 0,14 |
| Afrika | 0,00 | 0,00 |
| Mittlerer Osten | 0,00 | 0,00 |
| Asien | 0,00 | 0,19 |
| Japan | 0,00 | 0,05 |
| Australasien | 0,00 | 0,00 |
| Asien - Industrieländer | 0,00 | 0,14 |
| Asien - Schwellenländer | 0,00 | 0,00 |

Stammdaten

| | | | | | |
|--------------------|--------------------------|--------------|------------|---|-------|
| Fondsgesellschaft | BlackRock (Luxemburg) SA | Aufgagedatum | 30.11.1993 | Erfolgsgebühren | 0,00% |
| Telefon | +44 20 77433000 | Domizil | Luxemburg | Transaktionskosten | 0,15% |
| Internet | www.blackrock.com | UCITS | Ja | Verwaltungsgebühren und sonstige Verwaltungs- oder Betriebskosten | 1,82% |
| Fondsmanager | Stefan Gries Tom Joy | | | | |
| Manager Startdatum | 13.06.2019 | | | | |