

DWS Vermögensbildungsfonds I LD

Morningstar Rating™
★★★★

Morningstar® Benchmark
Morningstar DM TME NR USD
(Gültig für den gesamten Bericht)

Morningstar Kategorie™
Aktien weltweit Standardwerte Blend

NAV
370,24

NAV Datum
Apr 30 2026

ISIN
DE0008476524

Währung
EUR

Anlageziel

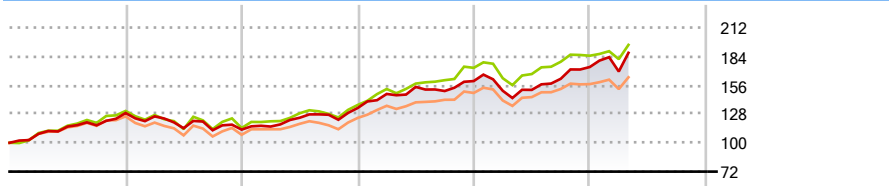
Die Gesellschaft erwirbt und veräußert nach Einschätzung der Wirtschafts- und Kapitalmarktlage sowie der weiteren Börsenaussichten die nach dem KAGB und den Anlagebedingungen zugelassenen Vermögensgegenstände. Mindestens 51% des Wertes des Fonds müssen in Aktien in- und ausländischer Emittenten angelegt werden. Die dem Fonds zuzuführenden Aktien sollen dabei vornehmlich von großen Unternehmen verschiedener Gewerbebezüge und von mittelgroßen und kleinen Gesellschaften stammen, die nach Aufbau und Struktur auf längere Sicht gesehen eine günstige Entwicklung und gute Ertragnisse erhoffen lassen. Die Gesellschaft darf bis zu 10% des Wertes des Fonds in Anteilen an anderen Fonds („Investmentanteile“) investieren. Entsprechend der Besonderheiten...

Risikokennzahlen

Alpha 3 J.	0,19	Sharpe Ratio 3 J.	1,05
Beta 3 J.	0,96	Standardabweichung 3 J.	12,73
R ² 3 J.	80,09	Risiko 3 J.	> 0
Info Ratio 3 J.	-0,09	Risiko 5 J.	< 0
Tracking Error 3 J.	6,06	Risiko 10 J.	< 0

Berechnungsgrundlage Morningstar DM TME NR USD (wenn zutreffend)

Rendite (%)



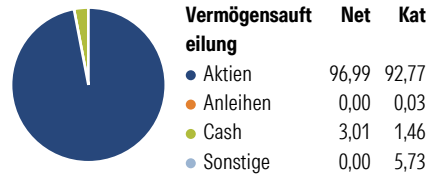
	2021	2022	2023	2024	2025	2026-04
Fonds	28,93	-12,50	18,63	19,55	8,53	7,93
Benchmark	30,95	-12,65	19,55	26,39	6,80	5,71
Kategorie	25,85	-14,21	15,45	19,77	5,75	4,25

Rollierende Renditen %	Fonds	Bmark	Kat
3 Monate	4,20	4,74	3,01
6 Monate	9,41	5,11	3,95
1 Jahr	30,58	25,06	20,61
3 Jahre p.a.	16,71	17,22	13,29
5 Jahre p.a.	10,95	11,79	8,41
10 Jahre p.a.	11,55	12,31	9,45

Daten per 30.04.2026

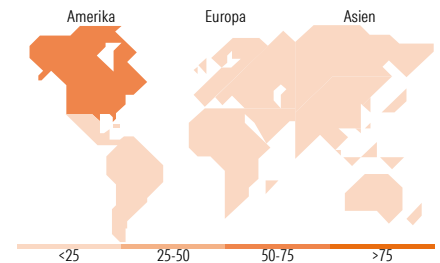
Quartalsrenditen %	Q1	Q2	Q3	Q4
2026	-2,52	-	-	-
2025	-5,90	0,58	7,14	7,03
2024	10,21	4,64	-2,60	6,44
2023	2,65	7,39	2,33	5,16
2022	-2,53	-9,17	-1,73	0,57

Portfolio 31.03.2026



Vermögensaufteilung	Net	Kat
Aktien	96,99	92,77
Anleihen	0,00	0,03
Cash	3,01	1,46
Sonstige	0,00	5,73

Aktien Stylebox	Mkt Cap %	Fonds	Kat
Sehr Groß	56,67	60,32	
Groß	29,77	20,01	
Mittelgroß	11,63	17,79	
Klein	1,93	1,84	
Micro	0,00	0,05	
Ø			
Marktkap. (Mio.)	Fonds	Kat	
Ave Mkt Cap EUR	219.425,07	290.426,25	



Top Positionen	Sektor	%
Taiwan Semiconductor...	Elektronik	7,27
Alphabet Inc Class A	IT	6,69
Microsoft Corp	IT	3,28
NVIDIA Corp	IT	3,23
TotalEnergies SE	Energie	2,99
Booking Holdings Inc	Reise	2,77
SK Hynix Inc	Elektronik	2,68
Nestle SA	Lebensmittel	2,56
Visa Inc Class A	IT	1,94
Meta Platforms Inc Class A	IT	1,80
% des Vermögens in Top 10 Positionen		35,21
Gesamtanzahl der Aktienpositionen		128
Gesamtanzahl der Anleihenpositionen		0

Sektorengewichtung Aktien %	Fonds	Kat
Zyklisch	24,58	31,07
Rohstoffe	-	3,40
Konsumgüter zyklisch	6,19	9,25
Finanzdienstleistungen	18,39	16,63
Immobilien	-	1,79
Sensitiv	55,62	50,55
Telekommunikation	10,88	8,62
Energie	5,65	2,69
Industriewerte	6,76	11,82
Technologie	32,33	27,43
Defensiv	19,79	18,38
Konsumgüter nicht zyklisch	7,10	5,18
Gesundheitswesen	12,69	10,90
Versorger	-	2,30

Regionale Aufteilung %	Fonds	Kat
Amerika	56,11	69,41
USA	54,76	66,16
Kanada	1,35	2,89
Lateinamerika	0,00	0,36
Europa	27,28	19,44
Vereinigtes Königreich	7,72	4,55
Eurozone	11,12	10,11
Europa - ex Euro	8,06	4,58
Europa - Schwellenländer	0,00	0,02
Afrika	0,00	0,03
Mittlerer Osten	0,38	0,15
Asien	16,61	11,16
Japan	3,08	5,63
Australasien	0,00	1,05
Asien - Industrieländer	13,53	3,18
Asien - Schwellenländer	0,00	1,30

Stammdaten

Fondsgesellschaft	DWS Investment GmbH	Auflegedatum	01.12.1970	Erfolgsgebühren	0,00%
-------------------	---------------------	--------------	------------	-----------------	-------

DWS Vermögensbildungsfonds I LD**Morningstar Rating™**
★★★★

Telefon	-	Domizil	Deutschland	Transaktionskosten	0,13%
Internet	www.dws.de	UCITS	Ja	Verwaltungsgebühren und sonstige Verwaltungs- oder Betriebskosten	1,45%
Fondsmanager	Lars Ziehn				
Manager Startdatum	Andre Köttner				
	22.02.2013				