

DWS Deutschland LC

Morningstar Rating™
★★

Morningstar® Benchmark

Morningstar Kategorie™
Aktien Deutschland

NAV
329,06

NAV Datum
Apr 30 2026

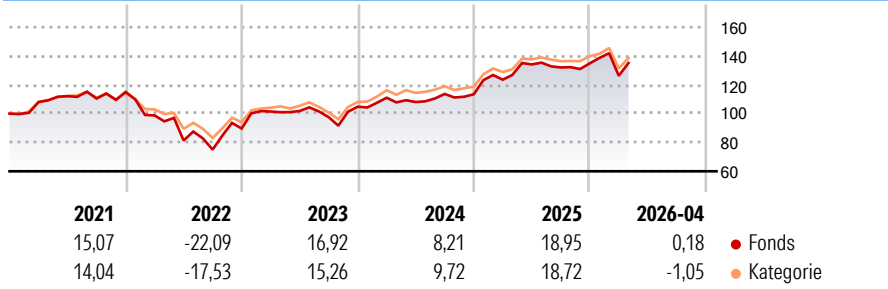
ISIN
DE0008490962

Währung
EUR

Anlageziel

Der Fonds strebt als Anlageziel die Erwirtschaftung eines möglichst hohen Ertrages an. Die Erträge werden im Fonds wieder angelegt beziehungsweise ausgeschüttet gemäß unten stehender Tabelle. Der Fonds orientiert sich an CDAX UCITS Capped (Net Return) als Vergleichsindex. Der Vergleichsindex wird nicht abgebildet, sondern dient lediglich als Ausgangspunkt für die Anlageentscheidungen. Das Fondsmanagement versucht, die Wertentwicklung des Vergleichsindex zu übertreffen. Die Zusammensetzung des Fonds und seine Wertentwicklung können wesentlich bis vollständig und langfristig – positiv oder negativ – vom Vergleichsindex abweichen. Mindestens 51% des Wertes des Fonds müssen in Aktien deutscher Emittenten angelegt werden. Hierbei muss eine...

Rendite (%)



Risikokennzahlen

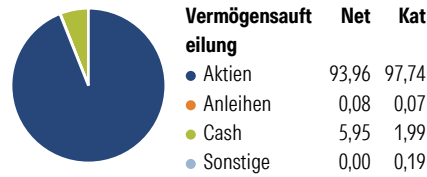
Alpha 3 J.	- Sharpe Ratio 3 J.	0,56
Beta 3 J.	- Standardabweich	13,76
R ² 3 J.	- ung 3 J.	
Info Ratio 3 J.	- Risiko 3 J.	> 0
Tracking Error 3 J.	- Risiko 5 J.	Hoch
	- Risiko 10 J.	Hoch

Rollierende Renditen %	Fonds	Bmark	Kat
3 Monate	-2,53	-	-2,12
6 Monate	2,18	-	1,47
1 Jahr	6,51	-	6,11
3 Jahre p.a.	10,20	-	10,41
5 Jahre p.a.	4,35	-	5,47
10 Jahre p.a.	6,18	-	6,56

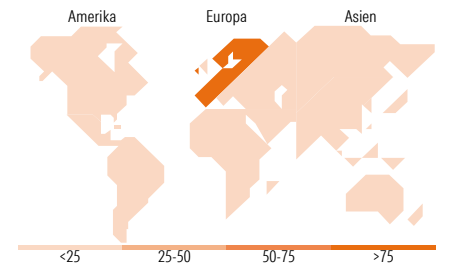
Daten per 30.04.2026

Quartalsrenditen %	Q1	Q2	Q3	Q4
2026	-6,40	-	-	-
2025	8,92	8,60	-1,57	2,17
2024	5,94	-2,69	5,21	-0,23
2023	13,19	0,32	-4,17	7,45
2022	-14,17	-17,66	-7,71	19,45

Portfolio 31.03.2026



Aktien Stylebox	Mkt Cap %	Fonds	Kat
Sehr Groß	31,72	39,66	
Groß	54,60	48,72	
Mittelgroß	11,48	9,46	
Klein	2,19	1,91	
Micro	0,01	0,25	
Ø			
Marktkap. (Mio.)	Fonds	Kat	
Ave Mkt Cap EUR	47.143,7	53.808,4	
	7	4	



Top Positionen	Name	Sektor	%
	Deutsche Telekom AG	Telekommunikation	7,08
	Siemens Energy AG Ordinary...	Energie	7,02
	Siemens AG	Industriewerte	6,14
	Infineon Technologies AG	Technologie	5,22
	Allianz SE	Finanzdienstleistungen	5,14
	Deutsche Managed Euro Z EUR...	-	4,90
	RWE AG Class A	Energie	4,86
	Rheinmetall AG	Industriewerte	4,62
	E.ON SE	Energie	4,16
	Commerzbank AG	Finanzdienstleistungen	3,79
	% des Vermögens in Top 10 Positionen		52,93
	Gesamtanzahl der Aktienpositionen		62
	Gesamtanzahl der Anleihenpositionen		0

Sektorengewichtung Aktien %	Fonds	Kat
Zyklisch	30,30	35,86
• Rohstoffe	4,23	4,97
• Konsumgüter zyklisch	4,47	8,11
• Finanzdienstleistungen	20,58	21,44
• Immobilien	1,01	1,34
Sensitiv	51,40	50,94
• Telekommunikation	7,55	6,82
• Energie	-	-
• Industriewerte	32,81	31,47
• Technologie	11,04	12,65
Defensiv	18,30	13,20
• Konsumgüter nicht zyklisch	-	1,14
• Gesundheitswesen	8,71	7,96
• Versorger	9,60	4,11

Regionale Aufteilung %	Fonds	Kat
Amerika	1,09	0,99
• USA	1,09	0,99
• Kanada	0,00	0,00
• Lateinamerika	0,00	0,00
Europa	98,91	99,00
• Vereinigtes Königreich	0,00	0,13
• Eurozone	98,91	98,21
• Europa - ex Euro	0,00	0,66
• Europa - Schwellenländer	0,00	0,00
• Afrika	0,00	0,00
• Mittlerer Osten	0,00	0,00
Asien	0,00	0,01
• Japan	0,00	0,00
• Australasien	0,00	0,00
• Asien - Industrieländer	0,00	0,01
• Asien - Schwellenländer	0,00	0,00

Stammdaten

Fondsgesellschaft	DWS Investment GmbH	Auflegedatum	20.10.1993	Erfolgsgebühren	0,00%
Telefon	-	Domizil	Deutschland	Transaktionskosten	0,24%

DWS Deutschland LC**Morningstar Rating™**
★★

Internet	www.dws.de	UCITS	Ja	Verwaltungsgebühren und sonstige Verwaltungs- oder Betriebskosten	1,41%
Fondsmanager	Andreas Wendelken Philipp Schweneke				
Manager Startdatum	01.07.2025				