

# DWS ESG Top Asien LC

Morningstar Rating™  
★★★★

## Morningstar® Benchmark

Morningstar APAC LM NR USD  
(Gültig für den gesamten Bericht)

## Morningstar Kategorie™

Aktien Asien-Pazifik mit Japan

NAV

291,61

NAV Datum

Apr 30 2026

ISIN

DE0009769760

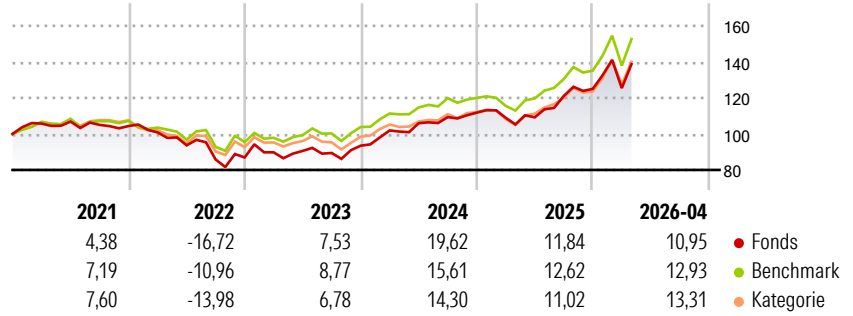
Währung

EUR

### Anlageziel

"Die Gesellschaft erwirbt und veräußert nach Einschätzung der Wirtschafts- und Kapitalmarktlage sowie der weiteren Börsenaussichten die nach dem KAGB und den Anlagebedingungen zugelassenen Vermögensgegenstände. Mindestens 70% des Wertes des Fonds müssen in Aktien von Unternehmen mit Sitz oder Geschäftsschwerpunkt in Asien (das heißt, dass sie mindestens 51% ihres Umsatzes in dieser Region erzielen) angelegt werden. Als asiatische Emittenten kommen Unternehmen mit Sitz oder Geschäftsschwerpunkt in Hong Kong, Indien, Indonesien, Japan, Korea, Malaysia, Philippinen, Singapur, Taiwan, Thailand und Volksrepublik China in Betracht. Entsprechend der Besonderen Anlagebedingungen werden mindestens 80% des Wertes des Fonds in Vermögensgegenstände...

### Rendite (%)



### Risikokennzahlen

Alpha 3 J.	0,65	Sharpe Ratio 3 J.	1,03
Beta 3 J.	0,96	Standardabweichung 3 J.	13,34
R <sup>2</sup> 3 J.	96,09	Risiko 3 J.	∅
Info Ratio 3 J.	0,07	Risiko 5 J.	∅
Tracking Error 3 J.	3,05	Risiko 10 J.	∅

Berechnungsgrundlage Morningstar APAC LM NR USD (wenn zutreffend)

### Rollierende Renditen %

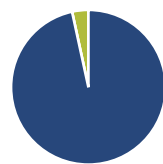
	Fonds	Bmark	Kat
3 Monate	4,72	6,47	6,89
6 Monate	9,93	11,31	11,64
1 Jahr	31,77	35,13	35,19
3 Jahre p.a.	17,05	16,85	15,09
5 Jahre p.a.	5,84	7,64	5,84
10 Jahre p.a.	8,86	9,20	7,69

Daten per 30.04.2026

### Quartalsrenditen %

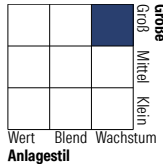
	Q1	Q2	Q3	Q4
2026	0,30	-	-	-
2025	-2,56	0,25	10,84	3,29
2024	9,07	3,93	3,19	2,27
2023	3,27	0,89	-1,27	4,53
2022	-3,41	-7,11	-8,38	1,31

### Portfolio 31.03.2026



Vermögensaufteilung	Net	Kat
Aktien	96,60	92,32
Anleihen	0,00	0,07
Cash	3,40	1,74
Sonstige	0,00	5,87

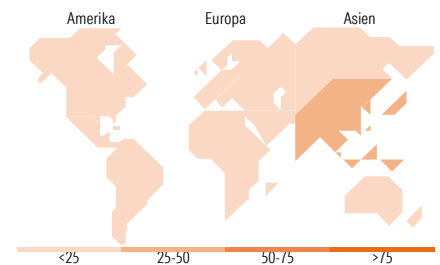
### Aktien Stylebox



### Mkt Cap %

	Fonds	Kat
Sehr Groß	82,13	67,69
Groß	16,66	19,98
Mittelgroß	1,22	9,18
Klein	0,00	2,27
Micro	0,00	0,88

Marktkap. (Mio.)  
Ave Mkt 105.417, 64.028,7  
Cap EUR 59 9



### Top Positionen

Name	Sektor	%
Taiwan Semiconductor...	Elektronik	9,57
Tencent Holdings Ltd	IT	4,92
Samsung Electronics Co Ltd	Elektronik	4,80
Alibaba Group Holding Ltd...	IT	2,79
SK Hynix Inc	Elektronik	2,75
Fast Retailing Co Ltd	Einzelhandel	2,56
Hoya Corp	Optik	2,28
AIA Group Ltd	Versicherung	2,24
HSBC Holdings PLC	Bank	2,16
Hong Kong Exchanges and...	Bank	2,14
% des Vermögens in Top 10 Positionen		36,20
Gesamtanzahl der Aktienpositionen		66
Gesamtanzahl der Anleihenpositionen		0

### Sektorengewichtung Aktien %

	Fonds	Kat
<b>Zyklisch</b>	<b>41,17</b>	<b>41,21</b>
Rohstoffe	1,94	5,54
Konsumgüter zyklisch	15,17	10,79
Finanzdienstleistungen	22,07	21,51
Immobilien	1,99	3,37
<b>Sensitiv</b>	<b>51,48</b>	<b>49,47</b>
Telekommunikation	11,43	6,51
Energie	-	1,30
Industriewerte	7,28	15,50
Technologie	32,78	26,16
<b>Defensiv</b>	<b>7,35</b>	<b>9,32</b>
Konsumgüter nicht zyklisch	2,42	3,07
Gesundheitswesen	4,93	5,36
Versorger	-	0,90

### Regionale Aufteilung %

	Fonds	Kat
<b>Amerika</b>	<b>0,44</b>	<b>0,70</b>
USA	0,44	0,70
Kanada	0,00	0,00
Lateinamerika	0,00	0,00
<b>Europa</b>	<b>3,60</b>	<b>0,66</b>
Vereinigtes Königreich	3,60	0,55
Eurozone	0,00	0,11
Europa - ex Euro	0,00	0,00
Europa - Schwellenländer	0,00	0,00
Afrika	0,00	0,00
Mittlerer Osten	0,00	0,00
<b>Asien</b>	<b>95,96</b>	<b>98,64</b>
Japan	35,15	38,97
Australasien	0,00	12,83
Asien - Industrieländer	33,42	30,63
Asien - Schwellenländer	27,39	16,20

### Stammdaten

Fondsgesellschaft	DWS Investment GmbH	Auflegedatum	29.04.1996	Erfolgsgebühren	0,00%
-------------------	---------------------	--------------	------------	-----------------	-------

## DWS ESG Top Asien LC

Morningstar Rating™  
★★★★

Telefon	-	Domizil	Deutschland	Transaktionskosten	0,25%
Internet	www.dws.de	UCITS	Ja	Verwaltungsgebühren und sonstige Verwaltungs- oder Betriebskosten	1,45%
Fondsmanager	Daniela Gombert				
	Lilian Haag				
Manager Startdatum	21.11.2023				