

Fidelity Funds - European Growth Fund A-DIST-EUR

Morningstar Rating™
★★★

Morningstar® Benchmark

Morningstar DM Eur TME NR EUR
(Gültig für den gesamten Bericht)

Morningstar Kategorie™

Aktien Europa Standardwerte Blend

NAV

20,82

NAV Datum

Mrz 31 2026

ISIN

LU0048578792

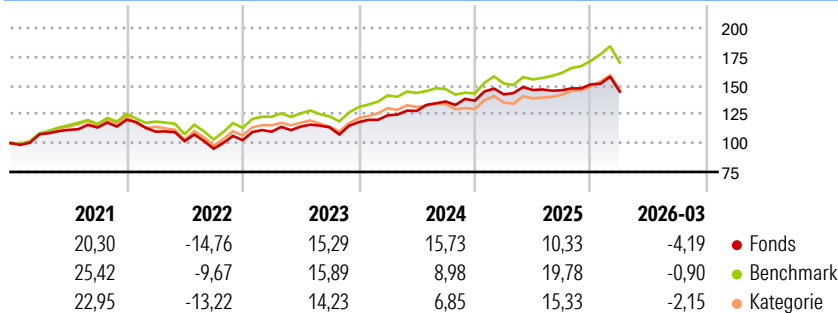
Währung

EUR

Anlageziel

Der Fonds zielt auf langfristigen Kapitalzuwachs durch eine Anlage in ein aktiv verwaltetes Portfolio, das sich in erster Linie aus europäischen Aktienwerten zusammensetzt. Der Fonds ist ein echter Stockpicking-Fonds, bei dem die Auswahl der Anlagewerte im Vordergrund steht. Der Fondsmanager legt in unterbewertete Titel an. Für das Bottom-up-Research sind die Aktienanalysten von Fidelity in Europa zuständig, die europaweit nach Branchen organisiert sind.

Rendite (%)



Risikokennzahlen

Alpha 3 J.	-0,79	Sharpe Ratio 3 J.	0,65
Beta 3 J.	0,89	Standardabweichung 3 J.	10,41
R ² 3 J.	80,95	Risiko 3 J.	< 0
Info Ratio 3 J.	-0,39	Risiko 5 J.	< 0
Tracking Error 3 J.	4,67	Risiko 10 J.	0

Berechnungsgrundlage Morningstar DM Eur TME NR EUR (wenn zutreffend)

Rollierende Renditen %

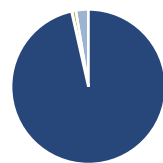
Zeitraum	Fonds	Bmark	Kat
3 Monate	-4,19	-0,90	-2,15
6 Monate	-0,86	5,56	2,85
1 Jahr	1,64	11,88	8,11
3 Jahre p.a.	9,57	11,41	8,41
5 Jahre p.a.	6,07	9,38	6,76
10 Jahre p.a.	6,02	8,51	6,65

Daten per 31.03.2026

Quartalsrenditen %

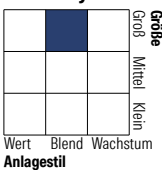
Quartal	Q1	Q2	Q3	Q4
2026	-4,19	-	-	-
2025	4,01	2,65	-0,13	3,48
2024	4,97	3,10	6,40	0,50
2023	7,22	4,00	-0,57	3,98
2022	-8,59	-7,47	-6,51	7,78

Portfolio 28.02.2026



Vermögensaufteilung	Net	Kat
Aktien	96,48	95,88
Anleihen	0,06	0,31
Cash	0,84	1,61
Sonstige	2,62	2,19

Aktien Stylebox

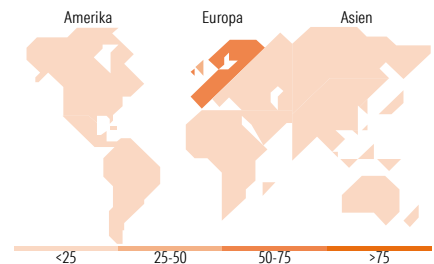


Mkt Cap %

Größe	Fonds	Kat
Sehr Groß	36,34	54,83
Groß	53,78	29,75
Mittelgroß	9,88	14,82
Klein	0,00	0,59
Micro	0,00	0,02

Ø Marktcap. (Mio.)

Ø Marktcap. (Mio.)	Fonds	Kat
Ave Mkt Cap EUR	54.572,1	65.639,8
	4	5



Top Positionen

Name	Sektor	%
TotalEnergies SE	4,03	
Roche Holding AG	3,82	
Koninklijke Ahold Delhaize NV	3,79	
Industria De Diseno Textil...	3,50	
UniCredit SpA	3,42	
KONE Oyj Class B	3,42	
AIB Group PLC	3,32	
Coca-Cola Europacific...	3,29	
Reckitt Benckiser Group	3,28	
KBC Groupe NV	2,96	
% des Vermögens in Top 10 Positionen	34,82	
Gesamtanzahl der Aktienpositionen	52	
Gesamtanzahl der Anleihenpositionen	0	

Sektorengewichtung Aktien %

Sektor	Fonds	Kat
Zyklisch	43,08	36,44
Rohstoffe	0,85	5,26
Konsumgüter zyklisch	9,06	6,76
Finanzdienstleistungen	31,55	23,50
Immobilien	1,62	0,92
Sensitiv	31,40	36,72
Telekommunikation	2,56	4,15
Energie	4,33	3,72
Industriewerte	18,21	20,02
Technologie	6,31	8,83
Defensiv	25,52	26,85
Konsumgüter nicht zyklisch	13,57	8,16
Gesundheitswesen	7,13	13,54
Versorger	4,82	5,15

Regionale Aufteilung %

Region	Fonds	Kat
Amerika	0,00	2,28
USA	0,00	2,17
Kanada	0,00	0,02
Lateinamerika	0,00	0,09
Europa	100,00	97,53
Vereinigtes Königreich	30,40	20,35
Eurozone	53,53	55,83
Europa - ex Euro	16,07	21,28
Europa - Schwellenländer	0,00	0,07
Afrika	0,00	0,00
Mittlerer Osten	0,00	0,00
Asien	0,00	0,18
Japan	0,00	0,00
Australasien	0,00	0,00
Asien - Industrieländer	0,00	0,17
Asien - Schwellenländer	0,00	0,01

Stammdaten

Fondsgesellschaft	Fidelity (FIL Inv Mgmt (Lux) S.A.)	Auflagedatum	01.10.1990	Erfolgsgebühren	0,00%
Telefon	+ 352 250 404 2400	Domizil	Luxemburg	Transaktionskosten	0,36%
Internet	www.fidelity-international.com	UCITS	Ja	Verwaltungsgebühren und sonstige Verwaltungs- oder Betriebskosten	1,89%
Fondsmanager	Fred Sykes				
Manager Startdatum	01.09.2024				