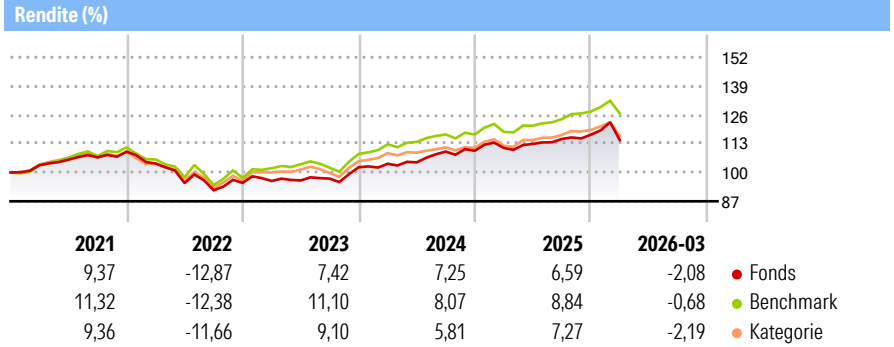


# Fidelity Funds - European Multi Asset Income Fund A-DIST-EUR

Morningstar Rating™  
★★★

<b>Morningstar® Benchmark</b> Morningstar EU Mod Tgt Alloc NR EUR (Gültig für den gesamten Bericht)	<b>Morningstar Kategorie™</b> Mischfonds EUR ausgewogen	<b>NAV</b> 17,90	<b>NAV Datum</b> Mrz 31 2026	<b>ISIN</b> LU0052588471	<b>Währung</b> EUR
---	--	---------------------	---------------------------------	-----------------------------	-----------------------

**Anlageziel**  
Ziel dieses Fonds ist langfristiges Wachstum von Kapital und Einkommen durch ein breitgestreutes Portfolio von Aktien, Renten und, in untergeordnetem Maße, liquiden Mitteln. Der Fonds legt vornehmlich in Aktien und Schuldverschreibungen an, die in den Ländern ausgegeben werden, die Mitglieder der Europäischen Währungsunion (EWU) sind und die vorwiegend auf Euro oder die nationale Währung eines EWU-Mitgliedstaates lauten. Zunächst werden dies die elf Mitgliedstaaten sein, aber wenn später andere Staaten der EWU beitreten, dann kann auch eine Anlage in diesen Ländern in Betracht gezogen werden.



**Risikokennzahlen**

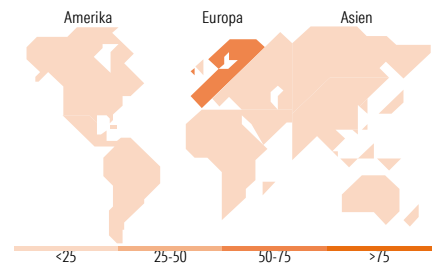
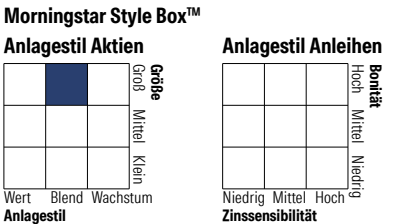
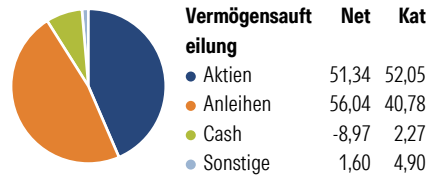
Alpha 3 J.	-1,19	Sharpe Ratio 3 J.	0,49
Beta 3 J.	0,96	Standardabweichung 3 J.	6,38
R <sup>2</sup> 3 J.	83,56	ung 3 J.	
Info Ratio 3 J.	-0,57	Risiko 3 J.	∅
Tracking Error 3 J.	2,59	Risiko 5 J.	∅
		Risiko 10 J.	∅

Berechnungsgrundlage Morningstar EU Mod Tgt Alloc NR EUR (wenn zutreffend)

Rollierende Renditen %	Fonds	Bmark	Kat	Quartalsrenditen %	Q1	Q2	Q3	Q4
3 Monate	-2,08	-0,68	-2,19	2026	-2,08	-	-	-
6 Monate	-0,44	2,05	-0,31	2025	1,18	1,61	1,97	1,67
1 Jahr	3,16	7,01	4,14	2024	1,52	0,63	4,63	0,34
3 Jahre p.a.	6,02	7,50	5,34	2023	0,91	0,24	0,86	5,29
5 Jahre p.a.	2,10	4,15	2,48	2022	-4,87	-8,50	-3,37	3,60
10 Jahre p.a.	2,38	4,80	2,97					

Daten per 31.03.2026

**Portfolio 28.02.2026**



**Top Positionen**

Name	Sektor	%
MSCI Emerging Markets Index...	—	10,23
CFD on SIX SMI PR CHF	—	3,35
Euro Bobl Future Mar 26	—	2,75
Euro Stoxx Banks Future Mar 26	—	2,72
Global X Eurp Infrast Devpmt...	—	2,46
MS INVF Emerging Mkts Corp...	—	2,40
TotalEnergies SE	🔥	1,47
Fidelity ILF - EUR A Acc	—	1,33
Koninklijke Ahold Delhaize NV	🍷	1,27
Industria De Diseno Textil...	👕	1,15
% des Vermögens in Top 10 Positionen		29,14
Gesamtanzahl der Aktienpositionen		464
Gesamtanzahl der Anleihenpositionen		535

**Sektorengewichtung Aktien %**

Fonds	Kat
🔄 Zyklisch	44,30 / 35,85
📈 Sensitiv	37,90 / 45,72
🛡️ Defensiv	17,79 / 18,43

**Sektorengewichtung Anleihen %**

Fonds	Kat
🏛️ Staatlich	35,18 / 52,35
🏢 Firmen	70,35 / 39,97
🏠 Abgesichert	13,97 / 2,93
🏢 Öffentlich	0,00 / 0,00
🏦 Liquide Mittel	-19,31 / 3,04
📄 Derivate	-0,19 / 1,71

**Regionale Aufteilung %**

Region	Fonds	Kat
<b>Amerika</b>	<b>5,48</b>	<b>36,89</b>
USA	1,28	35,91
Kanada	2,65	0,57
Lateinamerika	1,55	0,40
<b>Europa</b>	<b>78,72</b>	<b>54,15</b>
Vereinigtes Königreich	16,91	6,78
Eurozone	39,89	42,13
Europa - ex Euro	17,31	4,81
Europa - Schwellenländer	1,15	0,09
Afrika	1,54	0,14
Mittlerer Osten	1,92	0,20
<b>Asien</b>	<b>15,80</b>	<b>8,96</b>
Japan	0,01	3,68
Australasien	0,55	0,08
Asien - Industrieländer	7,84	2,97
Asien - Schwellenländer	7,40	2,23

**Stammdaten**

Fondsgesellschaft	Fidelity (FIL Inv Mgmt (Lux) S.A.)	Auflegedatum	17.10.1994	Erfolgsgebühren	0,00%
Telefon	+ 352 250 404 2400	Domizil	Luxemburg	Transaktionskosten	0,42%
Internet	www.fidelity-international.com	UCITS	Ja	Verwaltungsgebühren und sonstige Verwaltungs- oder Betriebskosten	1,49%
Fondsmanager	Becky Qin				
Manager Startdatum	10.01.2022				