

Amundi Funds - Global Equity Responsible A EUR (C)

Morningstar Rating™
★★★★★

Morningstar® Benchmark

Morningstar Kategorie™

NAV

NAV Datum

ISIN

Währung

- Branchen: Ökologie 503,10 Mrz 31 2026 LU1883318740 EUR

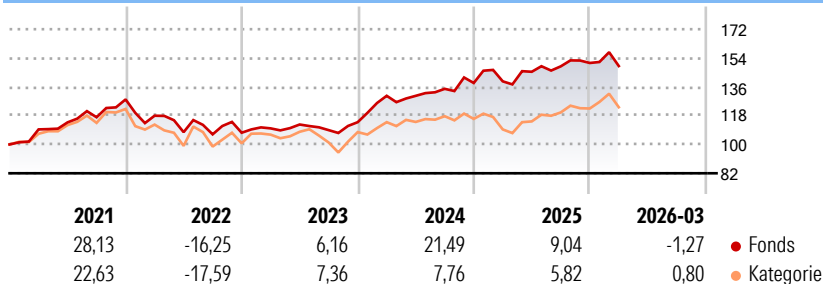
Anlageziel

Strebt mittel- bis langfristig eine Wertsteigerung Ihrer Anlage an. Der Teilfonds investiert hauptsächlich in ein breites Spektrum aus Aktien von Unternehmen in aller Welt, die Produkte oder Technologien bieten, die eine sauberere und gesündere Umwelt fördern oder umweltfreundlich sind. Hierzu gehören beispielsweise Unternehmen aus den Bereichen Kontrolle der Luftverschmutzung, alternative Energien, Wiederverwertung, Wasseraufbereitung und Biotechnologie. Der Teilfonds kann bis zu 10% seines Vermögens in andere OGA und OGAW investieren. Der Teilfonds darf zur Reduzierung verschiedener Risiken oder zur effizienten Portfolioverwaltung Derivate einsetzen.

Risikokennzahlen

Alpha 3 J.	- Sharpe Ratio 3 J.	0,76
Beta 3 J.	- Standardabweichung 3 J.	10,09
R ² 3 J.	-	ung 3 J.
Info Ratio 3 J.	- Risiko 3 J.	Niedrig
Tracking Error 3 J.	- Risiko 5 J.	Niedrig
	- Risiko 10 J.	Niedrig

Rendite (%)

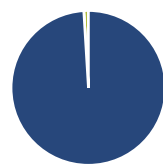


Rollierende Renditen %	Fonds	Bmark	Kat
3 Monate	-1,27	-	0,80
6 Monate	0,13	-	2,88
1 Jahr	6,86	-	13,45
3 Jahre p.a.	10,63	-	4,93
5 Jahre p.a.	6,37	-	2,76
10 Jahre p.a.	8,53	-	7,43

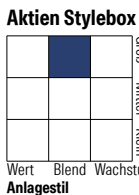
Daten per 31.03.2026

Quartalsrenditen %	Q1	Q2	Q3	Q4
2026	-1,27	-	-	-
2025	0,75	4,28	2,34	1,42
2024	14,46	-0,02	3,37	2,70
2023	2,56	2,20	-3,14	4,57
2022	-7,94	-8,72	-1,27	0,95

Portfolio 31.03.2026

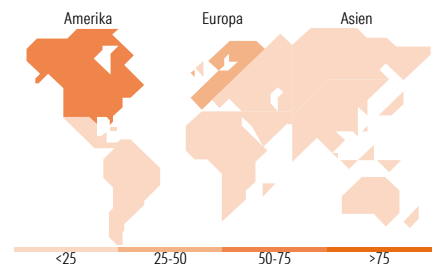


Vermögensaufteilung	Net	Kat
Aktien	99,04	97,76
Anleihen	0,00	0,02
Cash	0,96	1,97
Sonstige	0,00	0,25



Mkt Cap %	Fonds	Kat
Sehr Groß	27,57	30,16
Groß	48,14	31,26
Mittelgroß	24,29	28,73
Klein	0,00	9,39
Micro	0,00	0,46

Ø Marktkap. (Mio.)	Fonds	Kat
Ave Mkt	74.259,5	63.811,8
Cap EUR	9	1



Top Positionen

Name	Sektor	%
Westinghouse Air Brake...	Industrie	2,90
Sompo Holdings Inc	Finanz	2,88
E.ON SE	Industrie	2,81
Munchener...	Industrie	2,80
Corning Inc	Industrie	2,75
Trane Technologies PLC Class A	Industrie	2,72
Ecolab Inc	Industrie	2,65
Nextpower Inc Class A	Industrie	2,64
Aflac Inc	Industrie	2,62
JPMorgan Chase & Co	Finanz	2,60
% des Vermögens in Top 10 Positionen		27,36
Gesamtanzahl der Aktienpositionen		49
Gesamtanzahl der Anleihenpositionen		0

Sektorengewichtung Aktien %	Fonds	Kat
Zyklisch	36,25	19,81
Rohstoffe	3,95	6,97
Konsumgüter zyklisch	1,67	5,31
Finanzdienstleistungen	30,62	6,05
Immobilien	-	1,48
Sensitiv	48,19	65,05
Telekommunikation	2,58	1,97
Energie	-	0,23
Industriewerte	27,38	38,42
Technologie	18,23	24,43
Defensiv	15,56	15,15
Konsumgüter nicht zyklisch	2,50	2,23
Gesundheitswesen	7,71	4,64
Versorger	5,35	8,28

Regionale Aufteilung %	Fonds	Kat
Amerika	51,21	50,79
USA	50,75	48,01
Kanada	0,46	1,79
Lateinamerika	0,00	0,99
Europa	40,64	38,33
Vereinigtes Königreich	5,38	5,17
Eurozone	27,14	26,06
Europa - ex Euro	8,13	7,04
Europa - Schwellenländer	0,00	0,00
Afrika	0,00	0,04
Mittlerer Osten	0,00	0,00
Asien	8,15	10,88
Japan	6,65	4,40
Australasien	0,00	0,31
Asien - Industrieländer	0,00	3,87
Asien - Schwellenländer	1,50	2,31

Stammdaten

Fondsgesellschaft	Amundi Luxembourg S.A.	Auflegedatum	30.04.1990	Erfolgsgebühren	-
Telefon	+352 47 676667	Domizil	Luxemburg	Transaktionskosten	0,42%
Internet	www.amundi.com	UCITS	Ja		
Fondsmanager	Christian Zimmermann				

Amundi Funds - Global Equity Responsible A EUR (C)

Morningstar Rating™
★★★★★

Manager Startdatum	01.01.2003	Verwaltungsgebühren und sonstige Verwaltungs- oder Betriebskosten	2,08%
--------------------	------------	---	-------