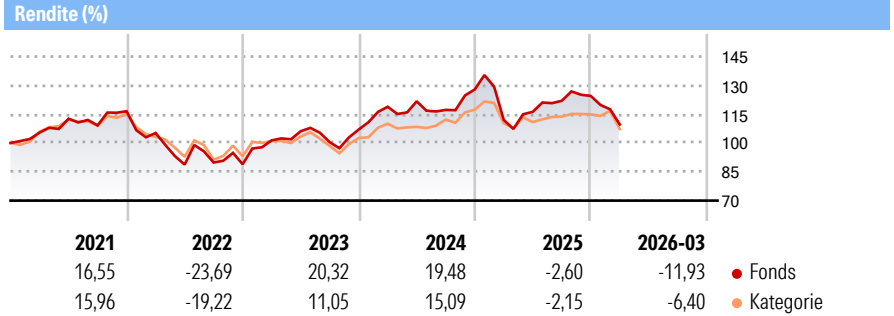


# FF - Global Consumer Brands Fund A-DIST-EUR

Morningstar Rating™  
★★★★

<b>Morningstar® Benchmark</b>	<b>Morningstar Kategorie™</b>	<b>NAV</b>	<b>NAV Datum</b>	<b>ISIN</b>	<b>Währung</b>
-	Branchen: Konsumgüter und -dienstleistungen	86,29	Mrz 31 2026	LU0114721508	EUR

**Anlageziel**  
Dieser Fonds investiert weltweit vorwiegend in Unternehmen, die mit Herstellung und Vertrieb von Konsumgütern zu tun haben.



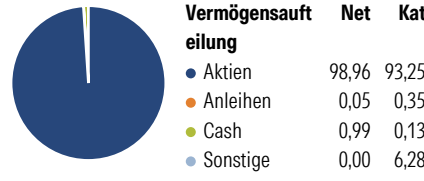
**Risikokennzahlen**

Alpha 3 J.	- Sharpe Ratio 3 J.	0,05
Beta 3 J.	- Standardabweichung 3 J.	14,91
R <sup>2</sup> 3 J.	-	
Info Ratio 3 J.	- Risiko 3 J.	∅
Tracking Error 3 J.	- Risiko 5 J.	∅
	- Risiko 10 J.	< ∅

Rollierende Renditen %	Fonds	Bmark	Kat	Quartalsrenditen %	Q1	Q2	Q3	Q4
3 Monate	-11,93	-	-6,40	2026	-11,93	-	-	-
6 Monate	-10,11	-	-5,41	2025	-12,37	3,72	4,98	2,07
1 Jahr	-2,12	-	-2,48	2024	11,09	2,38	-3,68	9,05
3 Jahre p.a.	2,65	-	2,27	2023	13,99	4,69	-5,36	6,54
5 Jahre p.a.	0,79	-	0,59	2022	-9,74	-15,62	1,17	-0,98
10 Jahre p.a.	6,90	-	5,07					

Daten per 31.03.2026

**Portfolio 28.02.2026**



**Aktien Stylebox**

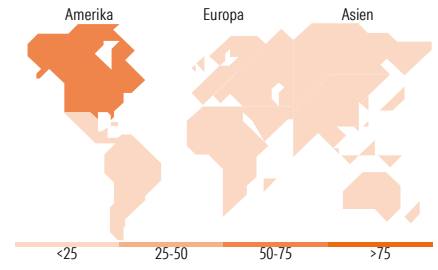
Wert	Blend	Wachstum	Anlagestil
Groß	Mittel	Klein	

**Mkt Cap %**

Sehr Groß	67,42	45,70
Groß	18,55	26,74
Mittelgroß	11,65	22,55
Klein	0,66	4,24
Micro	1,72	0,76

**Ø Marktkap. (Mio.)**

Ave Mkt Cap EUR	307.833,74	141.302,96
-----------------	------------	------------



**Top Positionen**

Name	Sektor	%
Amazon.com Inc	Handel	6,28
Apple Inc	Technologie	5,95
JPMorgan Chase & Co	Banken	5,32
NVIDIA Corp	Technologie	5,26
Alphabet Inc Class A	Technologie	5,10
Taiwan Semiconductor...	Technologie	4,23
Netflix Inc	Technologie	3,86
Compagnie Financiere...	Banken	3,71
Microsoft Corp	Technologie	3,47
L'Oreal SA	Handel	3,05
% des Vermögens in Top 10 Positionen		46,24
Gesamtanzahl der Aktienpositionen		70
Gesamtanzahl der Anleihenpositionen		0

**Sektorengewichtung Aktien %**

Sektor	Fonds	Kat
<b>Zyklisch</b>	<b>44,47</b>	<b>47,90</b>
Rohstoffe	0,38	0,79
Konsumgüter zyklisch	31,36	43,04
Finanzdienstleistungen	12,74	3,80
Immobilien	-	0,26
<b>Sensitiv</b>	<b>41,04</b>	<b>17,25</b>
Telekommunikation	15,75	6,26
Energie	-	0,00
Industriewerte	-	2,64
Technologie	25,29	8,35
<b>Defensiv</b>	<b>14,49</b>	<b>34,86</b>
Konsumgüter nicht zyklisch	7,74	32,21
Gesundheitswesen	6,75	2,59
Versorger	-	0,06

**Regionale Aufteilung %**

Region	Fonds	Kat
<b>Amerika</b>	<b>61,67</b>	<b>61,12</b>
USA	60,14	59,96
Kanada	1,53	0,74
Lateinamerika	0,00	0,42
<b>Europa</b>	<b>23,81</b>	<b>31,01</b>
Vereinigtes Königreich	0,76	5,84
Eurozone	14,52	17,45
Europa - ex Euro	7,94	7,58
Europa - Schwellenländer	0,59	0,05
Afrika	0,00	0,00
Mittlerer Osten	0,00	0,09
<b>Asien</b>	<b>14,52</b>	<b>7,87</b>
Japan	1,92	2,93
Australasien	0,00	0,34
Asien - Industrieländer	6,34	2,11
Asien - Schwellenländer	6,26	2,49

**Stammdaten**

Fondsgesellschaft	Fidelity (FIL Inv Mgmt (Lux) S.A.)	Auflegedatum	01.09.2000	Erfolgsgebühren	0,00%
Telefon	+ 352 250 404 2400	Domizil	Luxemburg	Transaktionskosten	0,25%
Internet	www.fidelity-international.com	UCITS	Ja	Verwaltungsgebühren und sonstige Verwaltungs- oder Betriebskosten	1,90%
Fondsmanager	Aneta Wymimko				
Manager Startdatum	02.02.2015				