

# Amundi Funds - Europe Equity Climate A EUR (C)

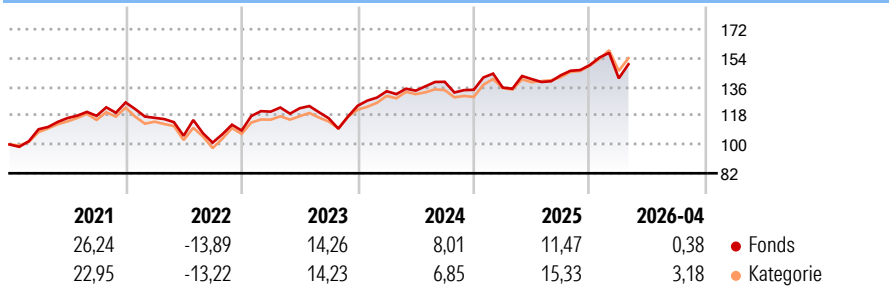
Morningstar Rating™  
★★

<b>Morningstar® Benchmark</b>	<b>Morningstar Kategorie™</b>	<b>NAV</b>	<b>NAV Datum</b>	<b>ISIN</b>	<b>Währung</b>
-	Aktien Europa Standardwerte Blend	13,27	Apr 30 2026	LU1883868819	EUR

## Anlageziel

Ziel dieses Teilfonds ist die Erwirtschaftung eines Kapitalzuwachses auf mittlere bis lange Sicht. Er investiert überwiegend in ein Portfolio europäischer Aktien von Unternehmen mit mittlerer oder hoher Marktkapitalisierung. Er ist nicht auf bestimmte Branchen festgelegt und investiert hauptsächlich in Unternehmen mit starker Marktposition und überdurchschnittlich guten Ertragsaussichten.

## Rendite (%)



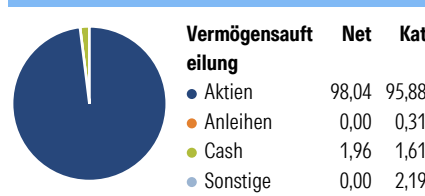
## Risikokennzahlen

Alpha 3 J.	-	Sharpe Ratio 3 J.	0,35
Beta 3 J.	-	Standardabweichung 3 J.	12,81
R <sup>2</sup> 3 J.	-	ung 3 J.	
Info Ratio 3 J.	-	Risiko 3 J.	Hoch
Tracking Error 3 J.	-	Risiko 5 J.	> 0
		Risiko 10 J.	> 0

Rollierende Renditen %	Fonds	Bmark	Kat	Quartalsrenditen %	Q1	Q2	Q3	Q4
3 Monate	-2,71	-	0,34	2026	-5,52	-	-	-
6 Monate	2,79	-	5,97	2025	1,01	3,92	1,69	4,42
1 Jahr	11,33	-	14,74	2024	7,29	0,25	4,15	-3,58
3 Jahre p.a.	6,84	-	9,62	2023	10,82	1,78	-5,07	6,71
5 Jahre p.a.	6,23	-	7,45	2022	-7,62	-9,60	-4,08	7,49
10 Jahre p.a.	5,84	-	7,05					

Daten per 30.04.2026

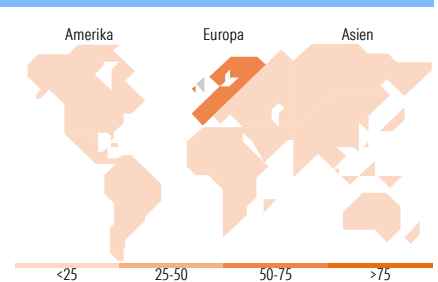
## Portfolio 31.03.2026



Aktien Stylebox	Mkt Cap %	Fonds	Kat
Sehr Groß	44,58	54,83	
Groß	39,93	29,75	
Mittelgroß	15,49	14,82	
Klein	0,00	0,59	
Micro	0,00	0,02	

Ø	Fonds	Kat
Marktkap. (Mio.)	57.549,5	65.639,8
Cap EUR	7	5



Top Positionen	Name	Sektor	%
AstraZeneca PLC			4,88
ASML Holding NV			4,48
Allianz SE			3,98
Schneider Electric SE			3,82
Roche Holding AG Ordinary...			3,64
Lloyds Banking Group PLC			3,35
Intesa Sanpaolo			3,34
L'Oreal SA			3,27
Siemens AG			3,21
Prudential PLC			2,88
% des Vermögens in Top 10 Positionen			36,83
Gesamtanzahl der Aktienpositionen			43
Gesamtanzahl der Anleihenpositionen			0

Sektorengewichtung Aktien %	Fonds	Kat
<b>Zyklisch</b>	<b>39,70</b>	<b>36,44</b>
Rohstoffe	-	5,26
Konsumgüter zyklisch	13,37	6,76
Finanzdienstleistungen	26,33	23,50
Immobilien	-	0,92
<b>Sensitiv</b>	<b>31,43</b>	<b>36,72</b>
Telekommunikation	5,93	4,15
Energie	-	3,72
Industriewerte	18,17	20,02
Technologie	7,33	8,83
<b>Defensiv</b>	<b>28,87</b>	<b>26,85</b>
Konsumgüter nicht zyklisch	9,20	8,16
Gesundheitswesen	15,65	13,54
Versorger	4,02	5,15

Regionale Aufteilung %	Fonds	Kat
<b>Amerika</b>	<b>0,00</b>	<b>2,28</b>
USA	0,00	2,17
Kanada	0,00	0,02
Lateinamerika	0,00	0,09
<b>Europa</b>	<b>97,06</b>	<b>97,53</b>
Vereinigtes Königreich	24,97	20,35
Eurozone	60,37	55,83
Europa - ex Euro	11,72	21,28
Europa - Schwellenländer	0,00	0,07
Afrika	0,00	0,00
Mittlerer Osten	0,00	0,00
<b>Asien</b>	<b>2,94</b>	<b>0,18</b>
Japan	0,00	0,00
Australasien	0,00	0,00
Asien - Industrieländer	2,94	0,17
Asien - Schwellenländer	0,00	0,01

## Stammdaten

Fondsgesellschaft	Amundi Luxembourg S.A.	Auflegedatum	18.12.2000	Erfolgsgebühren	-
Telefon	+352 47 676667	Domizil	Luxemburg	Transaktionskosten	0,23%
Internet	www.amundi.com	UCITS	Ja	Verwaltungsgebühren und sonstige Verwaltungs- oder Betriebskosten	1,78%
Fondsmanager	Andrew Arbuthnott				
Manager Startdatum	31.07.2001				

© 2026 Morningstar. Alle Rechte vorbehalten. Morningstar stellt ausschließlich Produktinformationen zur Verfügung, die weder eine Anlageberatung noch eine Produktempfehlung darstellen. Es gelten die unter www.morningstar.de erhältlichen Nutzungsbedingungen. Es wird keine Haftung für die Vollständigkeit, inhaltliche Richtigkeit und Aktualität der Informationen übernommen. Die in der Vergangenheit erzielten Erfolge sind keine Garantie für die zukünftige Entwicklung. Die Berechnungen der Wertentwicklung erfolgen ohne Berücksichtigung eines Ausgabeaufschlags bzw. Rücknahmeabschlags und unter der Annahme der Reinvestition aller Ausschüttungen.