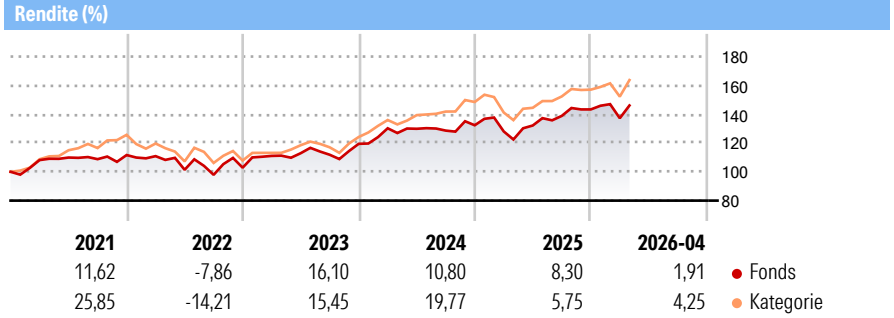


Templeton Growth (Euro) Fund A(acc)EUR

Morningstar Rating™
★★

Morningstar® Benchmark	Morningstar Kategorie™	NAV	NAV Datum	ISIN	Währung
-	Aktien weltweit Standardwerte Blend	25,13	Apr 30 2026	LU0114760746	EUR

Anlageziel
Anlageziel dieses Fonds ist die Erzielung einer guten Wertentwicklung bei möglichst geringem Risiko. Dazu investiert er in unterbewertete Papiere mit großem Wachstumspotenzial. Weltweite Diversifikation des Portfolios nach Branchen und Ländern.



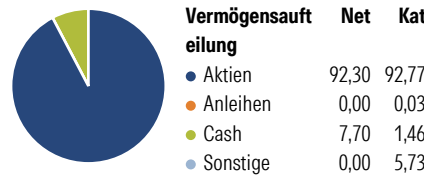
Risikokennzahlen

Alpha 3 J.	- Sharpe Ratio 3 J.	0,59
Beta 3 J.	- Standardabweichung 3 J.	11,65
R ² 3 J.	-	ung 3 J.
Info Ratio 3 J.	- Risiko 3 J.	Ø
Tracking Error 3 J.	- Risiko 5 J.	Ø
	- Risiko 10 J.	Ø

Rollierende Renditen %	Fonds	Bmark	Kat	Quartalsrenditen %	Q1	Q2	Q3	Q4
3 Monate	0,12	-	3,01	2026	-4,26	-	-	-
6 Monate	1,21	-	3,95	2025	-3,25	3,22	5,06	3,22
1 Jahr	19,27	-	20,61	2024	9,05	-0,27	-0,98	2,89
3 Jahre p.a.	9,50	-	13,29	2023	7,97	1,67	-0,93	6,75
5 Jahre p.a.	6,01	-	8,41	2022	-0,68	-8,54	-3,44	5,04
10 Jahre p.a.	5,35	-	9,45					

Daten per 30.04.2026

Portfolio 31.03.2026



Aktien Stylebox

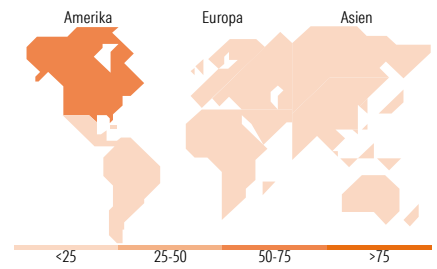
Wert	Blend	Wachstum	Anlagestil
Groß	Mittel	Klein	
Sehr Groß	Groß	Mittelgroß	Klein
Groß			
Mittelgroß			
Klein			
Micro			

Mkt Cap %

Sehr Groß	62,53	60,32
Groß	30,00	20,01
Mittelgroß	6,27	17,79
Klein	1,20	1,84
Micro	0,00	0,05

Ø Marktkap. (Mio.)

Ave Mkt Cap EUR	220.161,07	290.426,25
-----------------	------------	------------



Top Positionen

Name	Sektor	%
NVIDIA Corp	Elektronik	4,92
Apple Inc	IT	3,99
Amazon.com Inc	IT	3,39
Alphabet Inc Class A	IT	3,31
Taiwan Semiconductor...	IT	3,24
Microsoft Corp	IT	3,11
SSE PLC	Energie	2,36
Thermo Fisher Scientific Inc	Pharmazie	2,30
Rolls-Royce Holdings PLC	Flugzeugbau	2,26
Unilever PLC	Lebensmittel	2,18
% des Vermögens in Top 10 Positionen		31,06
Gesamtanzahl der Aktienpositionen		57
Gesamtanzahl der Anleihenpositionen		0

Sektorengewichtung Aktien %

Sektor	Fonds	Kat
Zyklisch	30,98	31,07
Rohstoffe	4,96	3,40
Konsumgüter zyklisch	10,66	9,25
Finanzdienstleistungen	14,32	16,63
Immobilien	1,04	1,79
Sensitiv	53,35	50,55
Telekommunikation	8,02	8,62
Energie	3,31	2,69
Industriewerte	19,23	11,82
Technologie	22,79	27,43
Defensiv	15,67	18,38
Konsumgüter nicht zyklisch	2,36	5,18
Gesundheitswesen	10,75	10,90
Versorger	2,56	2,30

Regionale Aufteilung %

Region	Fonds	Kat
Amerika	51,72	69,41
USA	50,32	66,16
Kanada	1,41	2,89
Lateinamerika	0,00	0,36
Europa	29,83	19,44
Vereinigtes Königreich	13,85	4,55
Eurozone	14,92	10,11
Europa - ex Euro	1,05	4,58
Europa - Schwellenländer	0,00	0,02
Afrika	0,00	0,03
Mittlerer Osten	0,00	0,15
Asien	18,45	11,16
Japan	5,30	5,63
Australasien	0,38	1,05
Asien - Industrieländer	9,63	3,18
Asien - Schwellenländer	3,13	1,30

Stammdaten

Fondsgesellschaft	Franklin Templeton International Services S.à r.l.	Aufgagedatum	09.08.2000	Erfolgsgebühren	0,00%
Telefon	+352 46 66 67 212	Domizil	Luxemburg	Transaktionskosten	0,00%
Internet	www.franklintempleton.lu	UCITS	Ja	Verwaltungsgebühren und sonstige Verwaltungs- oder Betriebskosten	1,81%
Fondsmanager	Warren Pustam Christopher Peel Peter Sartori				

Templeton Growth (Euro) Fund A(acc)EUR

Morningstar Rating™
★★

Manager Startdatum 28.02.2022