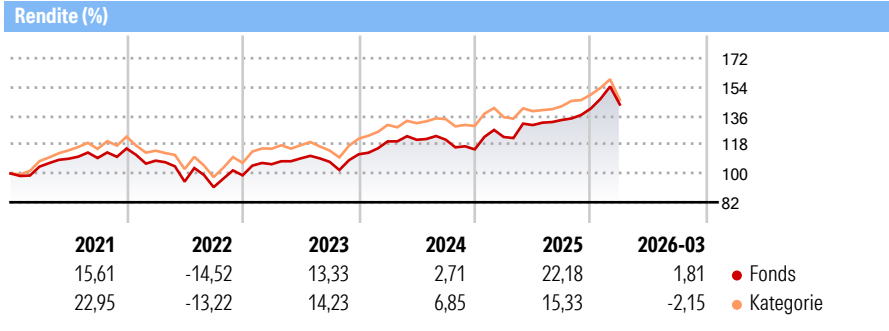


# DWS Invest Focus Europe LC

Morningstar Rating™  
★★★

<b>Morningstar® Benchmark</b>	<b>Morningstar Kategorie™</b>	<b>NAV</b>	<b>NAV Datum</b>	<b>ISIN</b>	<b>Währung</b>
-	Aktien Europa Standardwerte Blend	296,87	Mrz 31 2026	LU0145634076	EUR

**Anlageziel**  
Dieser Fonds investiert in europäischen Blue Chip-Werte, sowie in Aktien von mittleren und kleineren europäischen Gesellschaften.



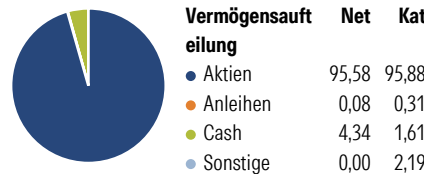
**Risikokennzahlen**

Alpha 3 J.	-	Sharpe Ratio 3 J.	0,70
Beta 3 J.	-	Standardabweichung 3 J.	10,96
R <sup>2</sup> 3 J.	-	Risiko 3 J.	∅
Info Ratio 3 J.	-	Risiko 5 J.	∅
Tracking Error 3 J.	-	Risiko 10 J.	> ∅

Rollerende Renditen %	Fonds	Bmark	Kat	Quartalsrenditen %	Q1	Q2	Q3	Q4
3 Monate	1,81	-	-2,15	2026	1,81	-	-	-
6 Monate	7,27	-	2,85	2025	6,73	6,08	2,44	5,35
1 Jahr	16,56	-	8,11	2024	7,19	0,83	0,05	-5,01
3 Jahre p.a.	10,59	-	8,41	2023	7,05	3,42	-1,96	4,41
5 Jahre p.a.	6,53	-	6,76	2022	-6,61	-12,10	-3,66	8,08
10 Jahre p.a.	6,65	-	6,65					

Daten per 31.03.2026

**Portfolio 28.02.2026**



**Aktien Stylebox**

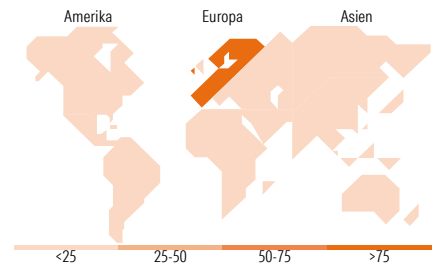
Wert	Blend	Wachstum	Anlagestil
Sehr Groß	Groß	Mittel	Klein
Groß	Mittelgroß	Klein	Micro
Mittelgroß	Klein	Micro	
Klein	Micro		
Micro			

**Mkt Cap %**

Fonds	Kat
38,58	54,83
37,58	29,75
16,85	14,82
6,98	0,59
0,00	0,02

**Marktkap. (Mio.)**

Fonds	Kat
42.813,4	65.639,8
0	5



**Top Positionen**

Name	Sektor	%
SSE PLC	🔦	3,64
Iberdrola SA	🔦	3,49
Hochtief AG	⚙️	3,45
E.ON SE	🔦	3,45
Deutsche Managed Euro Z EUR...	-	3,25
Air Liquide SA	🏭	3,01
ArcelorMittal SA New Reg.Shs...	🏭	2,98
Atlas Copco AB Class B	⚙️	2,96
Geberit AG	⚙️	2,95
Intesa Sanpaolo	🏠	2,79
% des Vermögens in Top 10 Positionen		31,96
Gesamtanzahl der Aktienpositionen		42
Gesamtanzahl der Anleihenpositionen		0

**Sektorengewichtung Aktien %**

Sektor	Fonds	Kat
<b>Zyklisch</b>	<b>31,08</b>	<b>36,44</b>
Rohstoffe	8,87	5,26
Konsumgüter zyklisch	-	6,76
Finanzdienstleistungen	22,20	23,50
Immobilien	-	0,92
<b>Sensitiv</b>	<b>42,67</b>	<b>36,72</b>
Telekommunikation	-	4,15
Energie	-	3,72
Industriewerte	41,05	20,02
Technologie	1,62	8,83
<b>Defensiv</b>	<b>26,25</b>	<b>26,85</b>
Konsumgüter nicht zyklisch	-	8,16
Gesundheitswesen	9,86	13,54
Versorger	16,39	5,15

**Regionale Aufteilung %**

Region	Fonds	Kat
<b>Amerika</b>	<b>3,12</b>	<b>2,28</b>
USA	3,12	2,17
Kanada	0,00	0,02
Lateinamerika	0,00	0,09
<b>Europa</b>	<b>96,88</b>	<b>97,53</b>
Vereinigtes Königreich	6,60	20,35
Eurozone	68,15	55,83
Europa - ex Euro	21,17	21,28
Europa - Schwellenländer	0,96	0,07
Afrika	0,00	0,00
Mittlerer Osten	0,00	0,00
<b>Asien</b>	<b>0,00</b>	<b>0,18</b>
Japan	0,00	0,00
Australasien	0,00	0,00
Asien - Industrieländer	0,00	0,17
Asien - Schwellenländer	0,00	0,01

**Stammdaten**

Fondsgesellschaft	DWS Investment S.A.	Auflegedatum	03.06.2002	Erfolgsgebühren	0,00%
Telefon	+352 42101-1	Domizil	Luxemburg	Transaktionskosten	0,24%
Internet	www.dws.lu	UCITS	Ja	Verwaltungsgebühren und sonstige Verwaltungs- oder Betriebskosten	1,72%
Fondsmanager	Juan Barriobero				
Manager Startdatum	01.07.2013				