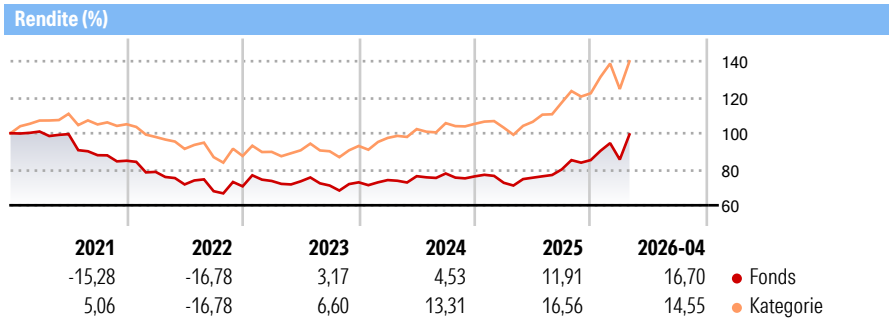


Magellan C

Morningstar Rating™
★

Morningstar® Benchmark	Morningstar Kategorie™	NAV	NAV Datum	ISIN	Währung
-	Aktien Schwellenländer	26,20	Apr 30 2026	FR0000292278	EUR

Anlageziel
Klassifizierung der SICAV durch die Finanzmarktaufsicht AMF: Internationale Aktien. Die SICAV strebt eine mittel- bis langfristige Wertentwicklung ohne Bezug auf einen Index an, und zwar durch eine Auswahl von Anlagen, die Merkmale des einzelnen Unternehmens und nicht von Märkten in Schwellenländern berücksichtigt. Die SICAV ist dauerhaft zu mindestens 60% in Werten von Schwellenländern mit einem gegenüber dem Durchschnitt der großen Industrieländer überdurchschnittlichen Wirtschaftswachstum investiert, hauptsächlich in Südostasien, Lateinamerika und Europa, darunter ggf. Frankreich.



Risikokennzahlen

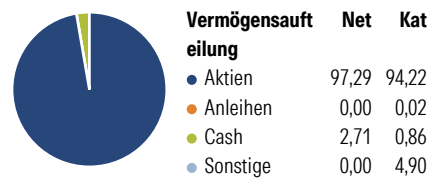
Alpha 3 J.	-	Sharpe Ratio 3 J.	0,60
Beta 3 J.	-	Standardabweichung 3 J.	14,93
R ² 3 J.	-	ung 3 J.	
Info Ratio 3 J.	-	Risiko 3 J.	∅
Tracking Error 3 J.	-	Risiko 5 J.	∅
		Risiko 10 J.	∅

Rollierende Renditen %	Fonds	Bmark	Kat
3 Monate	10,08	-	6,64
6 Monate	16,76	-	13,44
1 Jahr	39,96	-	41,56
3 Jahre p.a.	11,38	-	17,19
5 Jahre p.a.	0,18	-	5,64
10 Jahre p.a.	3,35	-	8,03

Daten per 30.04.2026

Quartalsrenditen %	Q1	Q2	Q3	Q4
2026	0,31	-	-	-
2025	-4,69	3,92	6,09	6,50
2024	1,72	2,92	1,94	-2,05
2023	4,25	-0,31	-3,16	2,51
2022	-7,29	-8,88	-5,24	3,97

Portfolio 30.04.2026

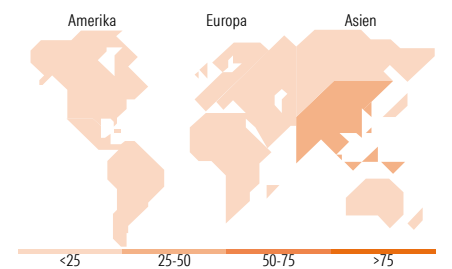


Aktien Stylebox

Sehr Groß	61,15	69,89
Groß	25,84	19,26
Mittelgroß	12,99	9,97
Klein	0,01	0,82
Micro	0,00	0,06

Marktkap. (Mio.)

Ave Mkt	75.622,4	98.147,0
Cap EUR	0	4



Top Positionen

Name	Sektor	%
Delta Electronics Inc	Elektronik	9,79
SK Hynix Inc	Elektronik	9,70
Taiwan Semiconductor...	Elektronik	9,19
Aspeed Technology Inc	Elektronik	5,94
Tencent Holdings Ltd	IT	5,18
Discovery Ltd	Medien	3,78
Contemporary Amperex...	Elektronik	3,78
Samsung Electronics Co Ltd	Elektronik	3,55
B3 SA - Brasil Bolsa Balcao	Finanzen	3,54
Capitec Bank Holdings Ltd	Banken	3,25
% des Vermögens in Top 10 Positionen		57,70
Gesamtanzahl der Aktienpositionen		31
Gesamtanzahl der Anleihenpositionen		0

Sektorengewichtung Aktien %

Sektor	Fonds	Kat
Zyklisch	35,45	41,03
Rohstoffe	0,04	5,99
Konsumgüter zyklisch	11,41	11,60
Finanzdienstleistungen	23,96	22,06
Immobilien	0,04	1,38
Sensitiv	60,21	50,90
Telekommunikation	7,90	7,78
Energie	0,02	3,10
Industriewerte	10,85	7,59
Technologie	41,44	32,42
Defensiv	4,34	8,07
Konsumgüter nicht zyklisch	2,96	3,24
Gesundheitswesen	1,38	3,16
Versorger	-	1,67

Regionale Aufteilung %

Region	Fonds	Kat
Amerika	12,06	11,34
USA	0,03	1,16
Kanada	0,00	0,20
Lateinamerika	12,03	9,98
Europa	8,54	10,96
Vereinigtes Königreich	0,00	0,28
Eurozone	0,00	1,22
Europa - ex Euro	0,00	0,02
Europa - Schwellenländer	1,31	2,34
Afrika	7,22	3,50
Mittlerer Osten	0,00	3,59
Asien	79,41	77,70
Japan	0,06	0,00
Australasien	0,00	0,00
Asien - Industrieländer	44,13	39,49
Asien - Schwellenländer	35,22	38,21

Stammdaten

Fondsgesellschaft	Comgest SA	Auflegedatum	18.04.1988	Erfolgsgebühren	0,00%
Telefon	01 44 94 19 00	Domizil	Frankreich	Transaktionskosten	0,46%
Internet	www.comgest.com	UCITS	Ja	Verwaltungsgebühren und sonstige Verwaltungs- oder Betriebskosten	1,88%
Fondsmanager	Slabbert van Zyl				
Manager Startdatum	30.09.2021				

© 2026 Morningstar. Alle Rechte vorbehalten. Morningstar stellt ausschließlich Produktinformationen zur Verfügung, die weder eine Anlageberatung noch eine Produktempfehlung darstellen. Es gelten die unter www.morningstar.de erhältlichen Nutzungsbedingungen. Es wird keine Haftung für die Vollständigkeit, inhaltliche Richtigkeit und Aktualität der Informationen übernommen. Die in der Vergangenheit erzielten Erfolge sind keine Garantie für die zukünftige Entwicklung. Die Berechnungen der Wertentwicklung erfolgen ohne Berücksichtigung eines Ausgabeaufschlags bzw. Rücknahmeabschlags und unter der Annahme der Reinvestition aller Ausschüttungen.