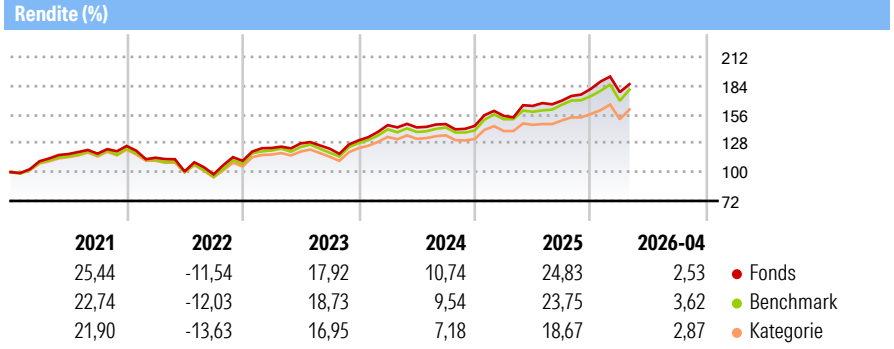


JPMorgan Funds - Euroland Equity Fund A (dist) EUR

Morningstar Rating™
★★★★

Morningstar® Benchmark Morningstar Dev Ezn TME NR EUR <small>(Gültig für den gesamten Bericht)</small>	Morningstar Kategorie™ Aktien Euroland Standardwerte	NAV 92,28	NAV Datum Apr 30 2026	ISIN LU0089640097	Währung EUR
---	--	---------------------	---------------------------------	-----------------------------	-----------------------

Anlageziel
Der Fonds erzielt langfristigen Kapitalwachstums durch die Anlage im wesentlichen in Unternehmen in Ländern, die Teil der Euro-Zone sind oder werden könnten. Der Fonds kann bis zu 10 Prozent in Unternehmen anderer kontinentaleuropäischer Länder investieren.



Risikokennzahlen

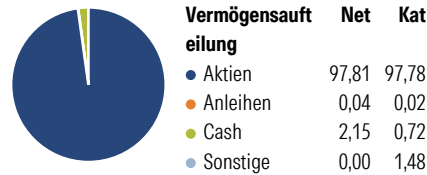
Alpha 3 J.	0,87	Sharpe Ratio 3 J.	0,94
Beta 3 J.	0,96	Standardabweichung	11,73
R ² 3 J.	94,73	ung 3 J.	
Info Ratio 3 J.	0,19	Risiko 3 J.	∅
Tracking Error 3 J.	2,74	Risiko 5 J.	∅
		Risiko 10 J.	> ∅

Berechnungsgrundlage Morningstar Dev Ezn TME NR EUR (wenn zutreffend)

Rollierende Renditen %	Fonds	Bmark	Kat	Quartalsrenditen %	Q1	Q2	Q3	Q4
3 Monate	-1,33	0,66	0,47	2026	-1,73	-	-	-
6 Monate	6,60	6,21	5,05	2025	6,73	6,26	3,09	6,76
1 Jahr	21,05	18,89	15,17	2024	11,32	-1,49	2,23	-1,21
3 Jahre p.a.	14,13	13,61	10,85	2023	11,29	3,57	-4,02	6,60
5 Jahre p.a.	10,35	10,07	7,84	2022	-9,12	-11,71	-2,77	13,39
10 Jahre p.a.	9,18	9,20	7,66					

Daten per 30.04.2026

Portfolio 31.03.2026



Aktien Stylebox

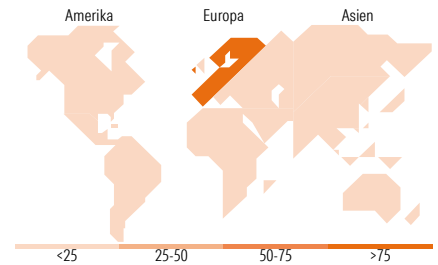
	Groß	Mittel	Klein
Wert			
Blind			
Wachstum			
Anlagestil			

Mkt Cap %

	Fonds	Kat
Sehr Groß	53,94	60,26
Groß	30,04	27,80
Mittelgroß	14,17	11,43
Klein	1,85	0,51
Micro	0,00	0,01

Ø Marktcap. (Mio.)

	Fonds	Kat
Ave Mkt Cap EUR	58.798,4	74.225,6
	9	5



Top Positionen

Name	Sektor	%
ASML Holding NV	Technologie	7,74
TotalEnergies SE	Energie	3,73
Banco Santander SA	Bank	3,52
Siemens AG	Industriewerte	3,06
Engie SA	Energie	2,73
Safran SA	Industriewerte	2,64
Deutsche Telekom AG	Telekommunikation	2,59
UniCredit SpA	Bank	2,53
Siemens Energy AG Ordinary...	Industriewerte	2,50
Allianz SE	Bank	2,12
% des Vermögens in Top 10 Positionen		33,17
Gesamtanzahl der Aktienpositionen		95
Gesamtanzahl der Anleihenpositionen		0

Sektorengewichtung Aktien %

	Fonds	Kat
Zyklisch	35,07	39,35
Rohstoffe	1,33	3,84
Konsumgüter zyklisch	7,08	9,36
Finanzdienstleistungen	26,67	25,25
Immobilien	-	0,91
Sensitiv	45,15	42,33
Telekommunikation	5,74	3,97
Energie	6,47	3,38
Industriewerte	20,93	21,13
Technologie	12,01	13,85
Defensiv	19,77	18,32
Konsumgüter nicht zyklisch	5,39	5,49
Gesundheitswesen	5,29	6,61
Versorger	9,08	6,22

Regionale Aufteilung %

	Fonds	Kat
Amerika	2,35	1,96
USA	1,75	1,96
Kanada	0,00	0,00
Lateinamerika	0,61	0,00
Europa	97,65	97,84
Vereinigtes Königreich	0,31	1,64
Eurozone	97,34	94,19
Europa - ex Euro	0,00	1,96
Europa - Schwellenländer	0,00	0,04
Afrika	0,00	0,00
Mittlerer Osten	0,00	0,00
Asien	0,00	0,20
Japan	0,00	0,00
Australasien	0,00	0,00
Asien - Industrieländer	0,00	0,20
Asien - Schwellenländer	0,00	0,00

Stammdaten

Fondsgesellschaft	JPMorgan Asset Management (Europe) S.à r.l.	Auflagedatum	30.11.1988	Erfolgsgebühren	0,00%
Telefon	+352 34 101	Domizil	Luxemburg	Transaktionskosten	0,19%
Internet	http://www.jpmmorganassetmanagement.com	UCITS	Ja	Verwaltungsgebühren und sonstige Verwaltungs- oder Betriebskosten	1,73%
Fondsmanager	Callum Abbott				

© 2026 Morningstar. Alle Rechte vorbehalten. Morningstar stellt ausschließlich Produktinformationen zur Verfügung, die weder eine Anlageberatung noch eine Produktempfehlung darstellen. Es gelten die unter www.morningstar.de erhältlichen Nutzungsbedingungen. Es wird keine Haftung für die Vollständigkeit, inhaltliche Richtigkeit und Aktualität der Informationen übernommen. Die in der Vergangenheit erzielten Erfolge sind keine Garantie für die zukünftige Entwicklung. Die Berechnungen der Wertentwicklung erfolgen ohne Berücksichtigung eines Ausgabeaufschlags bzw. Rücknahmeabschlags und unter der Annahme der Reinvestition aller Ausschüttungen.

JPMorgan Funds - Euroland Equity Fund A (dist) EUR

Morningstar Rating™
★★★★

Manager Startdatum 30.12.2022