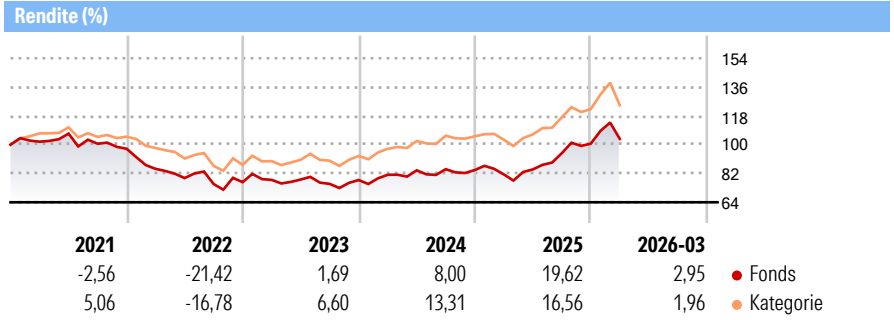


JPMorgan Funds - Emerging Markets Equity Fund A (acc) - EUR

Morningstar Rating™
★★★

Morningstar® Benchmark	Morningstar Kategorie™	NAV	NAV Datum	ISIN	Währung
-	Aktien Schwellenländer	27,93	Mrz 31 2026	LU0217576759	EUR

Anlageziel
Erzielung eines langfristigen Kapitalwachstums durch die Anlage vorwiegend in Unternehmen aus Emerging Markets.



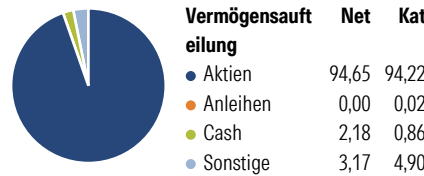
Risikokennzahlen

Alpha 3 J.	-	Sharpe Ratio 3 J.	0,55
Beta 3 J.	-	Standardabweichung 3 J.	13,57
R ² 3 J.	-	ung 3 J.	
Info Ratio 3 J.	-	Risiko 3 J.	∅
Tracking Error 3 J.	-	Risiko 5 J.	∅
		Risiko 10 J.	> ∅

Rollierende Renditen %	Fonds	Bmark	Kat	Quartalsrenditen %	Q1	Q2	Q3	Q4
3 Monate	2,95	-	1,96	2026	2,95	-	-	-
6 Monate	9,44	-	6,54	2025	-3,13	3,73	11,98	6,31
1 Jahr	27,13	-	21,14	2024	4,24	3,43	0,84	-0,66
3 Jahre p.a.	9,92	-	11,68	2023	1,84	0,29	-3,46	3,14
5 Jahre p.a.	0,33	-	3,22	2022	-12,90	-6,77	-4,73	1,57
10 Jahre p.a.	7,74	-	6,80					

Daten per 31.03.2026

Portfolio 28.02.2026



Aktien Stylebox

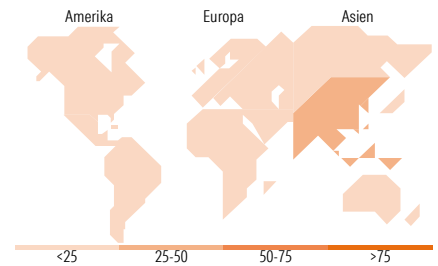
Wert	Blend	Wachstum	Anlagestil

Mkt Cap %

Mkt Cap	Fonds	Kat
Sehr Groß	66,54	69,89
Groß	25,01	19,26
Mittelgroß	6,64	9,97
Klein	1,81	0,82
Micro	0,00	0,06

Marktkap. (Mio.)

Marktkap.	Fonds	Kat
Ave Mkt	99.341,7	98.147,0
Cap USD	9	4



Top Positionen

Name	Sektor	%
Taiwan Semiconductor...		10,12
SK Hynix Inc		6,78
Samsung Electronics Co Ltd		6,42
Tencent Holdings Ltd		4,23
Alibaba Group Holding Ltd ADR		2,37
JPM USD Liquidity LVNAV X...	-	2,26
Nu Holdings Ltd Ordinary...		1,94
Banco Bilbao Vizcaya...		1,76
Bajaj Finance Ltd		1,73
Wiwynn Corp Ordinary Shares		1,61
% des Vermögens in Top 10 Positionen		39,22
Gesamtanzahl der Aktienpositionen		74
Gesamtanzahl der Anleihenpositionen		0

Sektorengewichtung Aktien %

Sektor	Fonds	Kat
Zyklisch	37,17	41,03
Rohstoffe	2,13	5,99
Konsumgüter zyklisch	13,47	11,60
Finanzdienstleistungen	21,56	22,06
Immobilien	-	1,38
Sensitiv	58,46	50,90
Telekommunikation	8,44	7,78
Energie	3,45	3,10
Industriewerte	8,59	7,59
Technologie	37,97	32,42
Defensiv	4,37	8,07
Konsumgüter nicht zyklisch	1,82	3,24
Gesundheitswesen	1,94	3,16
Versorger	0,60	1,67

Regionale Aufteilung %

Region	Fonds	Kat
Amerika	21,47	11,34
USA	3,07	1,16
Kanada	0,00	0,20
Lateinamerika	18,40	9,98
Europa	7,77	10,96
Vereinigtes Königreich	0,00	0,28
Eurozone	2,88	1,22
Europa - ex Euro	0,00	0,02
Europa - Schwellenländer	2,39	2,34
Afrika	1,95	3,50
Mittlerer Osten	0,56	3,59
Asien	70,76	77,70
Japan	0,00	0,00
Australasien	0,00	0,00
Asien - Industrieländer	38,80	39,49
Asien - Schwellenländer	31,96	38,21

Stammdaten

Fondsgesellschaft	JPMorgan Asset Management (Europe) S.à r.l.	Auflegedatum	20.09.2005	Erfolgsgebühren	0,00%
Telefon	+352 34 101	Domizil	Luxemburg	Transaktionskosten	0,52%
Internet	http://www.jpmorganassetmanagement.com	UCITS	Ja	Verwaltungsgebühren und sonstige Verwaltungs- oder Betriebskosten	1,72%
Fondsmanager	Leon Eidelman				
Manager Startdatum	15.02.2013				

© 2026 Morningstar. Alle Rechte vorbehalten. Morningstar stellt ausschließlich Produktinformationen zur Verfügung, die weder eine Anlageberatung noch eine Produktempfehlung darstellen. Es gelten die unter www.morningstar.de erhältlichen Nutzungsbedingungen. Es wird keine Haftung für die Vollständigkeit, inhaltliche Richtigkeit und Aktualität der Informationen übernommen. Die in der Vergangenheit erzielten Erfolge sind keine Garantie für die zukünftige Entwicklung. Die Berechnungen der Wertentwicklung erfolgen ohne Berücksichtigung eines Ausgabeaufschlags bzw. Rücknahmeabschlags und unter der Annahme der Reinvestition aller Ausschüttungen.