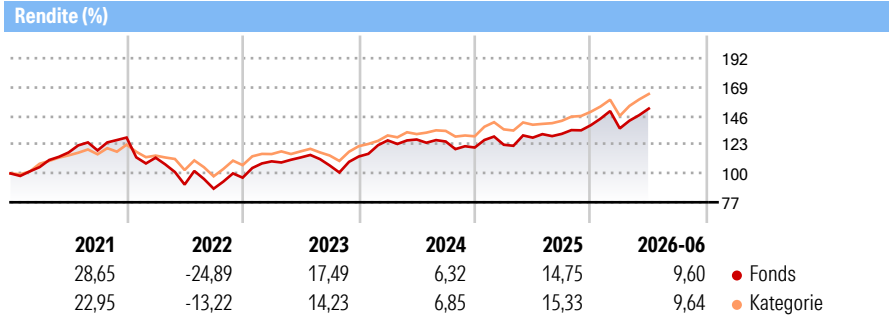


# BlackRock Global Funds - European Equity Transition Fund A2

**Morningstar Rating™**  
Nicht bewertet

<b>Morningstar® Benchmark</b>	<b>Morningstar Kategorie™</b>	<b>NAV</b>	<b>NAV Datum</b>	<b>ISIN</b>	<b>Währung</b>
-	Aktien Europa Standardwerte Blend	47,16	Jun 30 2026	LU0229084990	EUR

**Anlageziel**  
Der Fonds zielt auf maximalen Kapitalertrag in Euro ab. Hierzu legt der Fonds mindestens 70% seines Vermögens in ein konzentriertes Portfolio bestehend aus börsennotierten Aktien von Unternehmen an, die in Europa ansässig sind oder dort einen wesentlichen Teil ihrer Geschäftstätigkeit ausüben.



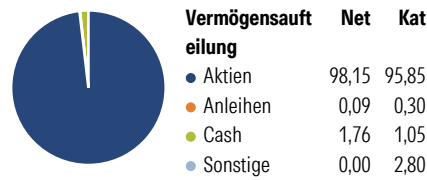
**Risikokennzahlen**

Alpha 3 J.	-	Sharpe Ratio 3 J.	0,61
Beta 3 J.	-	Standardabweichung 3 J.	13,07
R <sup>2</sup> 3 J.	-	Risiko 3 J.	-
Info Ratio 3 J.	-	Risiko 5 J.	-
Tracking Error 3 J.	-	Risiko 10 J.	-

Rollierende Renditen %	Fonds	Bmark	Kat	Quartalsrenditen %	Q1	Q2	Q3	Q4
3 Monate	11,65	-	12,02	2026	-1,84	11,65	-	-
6 Monate	9,60	-	9,64	2025	1,84	4,61	2,35	5,23
1 Jahr	18,05	-	17,92	2024	11,34	0,56	-1,27	-3,82
3 Jahre p.a.	10,42	-	11,86	2023	13,49	2,82	-5,65	6,72
5 Jahre p.a.	5,39	-	7,87	2022	-12,48	-19,07	-3,60	10,00
10 Jahre p.a.	8,38	-	8,06					

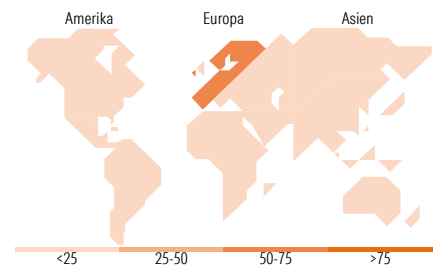
Daten per 30.06.2026

**Portfolio 31.05.2026**



**Aktien Stylebox**

Wert	Blend	Wachstum	Anlagestil
Sehr Groß	Groß	Mittel	Klein
Mkt Cap %	Fonds	Kat	
Ave Mkt Cap EUR	Fonds	Kat	



**Top Positionen**

Name	Sektor	%
ASML Holding NV	Technologie	3,96
UniCredit SpA	Banken	3,60
Engie SA	Energie	2,98
HSBC Holdings PLC	Banken	2,97
Compagnie de Saint-Gobain SA	Industrie	2,96
AstraZeneca PLC	Pharmazie	2,86
Lloyds Banking Group PLC	Banken	2,81
Blk Ics Eur As Liq...	-	2,80
Siemens AG	Industrie	2,70
ABN AMRO Bank NV	Banken	2,69
% des Vermögens in Top 10 Positionen		30,34
Gesamtanzahl der Aktienpositionen		60
Gesamtanzahl der Anleihenpositionen		0

**Sektorengewichtung Aktien %**

Sektor	Fonds	Kat
<b>Zyklisch</b>	<b>33,87</b>	<b>36,49</b>
Rohstoffe	7,46	5,27
Konsumgüter zyklisch	3,93	6,46
Finanzdienstleistungen	22,48	23,90
Immobilien	-	0,86
<b>Sensitiv</b>	<b>48,20</b>	<b>38,39</b>
Telekommunikation	0,94	3,93
Energie	-	3,77
Industriewerte	37,00	20,31
Technologie	10,26	10,39
<b>Defensiv</b>	<b>17,93</b>	<b>25,12</b>
Konsumgüter nicht zyklisch	1,87	7,64
Gesundheitswesen	7,05	12,55
Versorger	9,02	4,93

**Regionale Aufteilung %**

Region	Fonds	Kat
<b>Amerika</b>	<b>4,12</b>	<b>2,32</b>
USA	4,12	2,20
Kanada	0,00	0,00
Lateinamerika	0,00	0,12
<b>Europa</b>	<b>95,88</b>	<b>96,99</b>
Vereinigtes Königreich	22,32	19,17
Eurozone	59,43	56,49
Europa - ex Euro	14,14	21,25
Europa - Schwellenländer	0,00	0,08
Afrika	0,00	0,00
Mittlerer Osten	0,00	0,00
<b>Asien</b>	<b>0,00</b>	<b>0,69</b>
Japan	0,00	0,00
Australasien	0,00	0,00
Asien - Industrieländer	0,00	0,67
Asien - Schwellenländer	0,00	0,01

**Stammdaten**

Fondsgesellschaft	BlackRock (Luxemburg) SA	Auflegedatum	14.10.2005	Erfolgsgebühren	0,00%
Telefon	+44 20 77433000	Domizil	Luxemburg	Transaktionskosten	0,31%
Internet	www.blackrock.com	UCITS	Ja	Verwaltungsgebühren und sonstige Verwaltungs- oder Betriebskosten	1,83%
Fondsmanager	Peter Hopkins				
	Tom Joy				
Manager Startdatum	22.11.2024				

© 2026 Morningstar. Alle Rechte vorbehalten. Morningstar stellt ausschließlich Produktinformationen zur Verfügung, die weder eine Anlageberatung noch eine Produktempfehlung darstellen. Es gelten die unter www.morningstar.de erhältlichen Nutzungsbedingungen. Es wird keine Haftung für die Vollständigkeit, inhaltliche Richtigkeit und Aktualität der Informationen übernommen. Die in der Vergangenheit erzielten Erfolge sind keine Garantie für die zukünftige Entwicklung. Die Berechnungen der Wertentwicklung erfolgen ohne Berücksichtigung eines Ausgabeaufschlags bzw. Rücknahmeabschlags und unter der Annahme der Reinvestition aller Ausschüttungen.