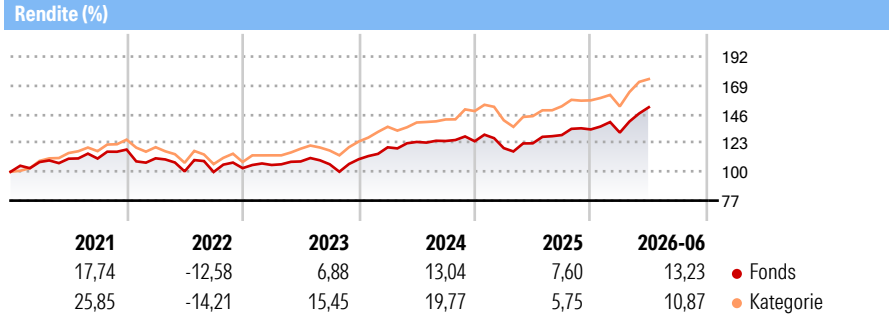


# DWS SDG Global Equities LD

Morningstar Rating™  
★★★

<b>Morningstar® Benchmark</b>	<b>Morningstar Kategorie™</b>	<b>NAV</b>	<b>NAV Datum</b>	<b>ISIN</b>	<b>Währung</b>
-	Aktien weltweit Standardwerte Blend	146,16	Jun 30 2026	DE0005152466	EUR

**Anlageziel**  
 "Dieser Fonds verfolgt eine Aktienstrategie als Hauptanlagestrategie. Dabei wird das Fondsvermögen zu mindestens 80% in Aktien in- und ausländischer Emittenten angelegt, die in einem Geschäftsbereich innerhalb der vom Marktumfeld begünstigten Schwerpunktthemen tätig sind, von den ausgewählten Trends profitieren oder einem Industriesektor angehören, der direkt oder indirekt zu einem der Ziele für nachhaltige Entwicklung der Agenda 2030 der Vereinten Nationen beiträgt (SDG - „sustainable development goals“). ADRs und GDRs können zur Umsetzung der Strategie genutzt werden. Mindestens 51% des Fondsvermögens müssen in Aktien angelegt werden. Bis zu 20% des Wertes des Fonds können in kurzfristige Einlagen, Geldmarktinstrumente und...



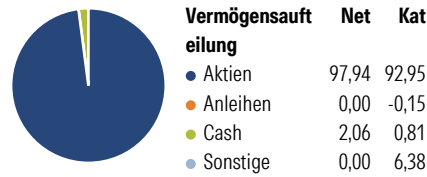
**Risikokennzahlen**

Alpha 3 J.	- Sharpe Ratio 3 J.	0,79
Beta 3 J.	- Standardabweich	11,38
R² 3 J.	- ung 3 J.	
Info Ratio 3 J.	- Risiko 3 J.	∅
Tracking Error 3 J.	- Risiko 5 J.	∅
	- Risiko 10 J.	∅

Rollierende Renditen %	Fonds	Bmark	Kat	Quartalsrenditen %	Q1	Q2	Q3	Q4
3 Monate	15,41	-	14,41	2026	-1,89	15,41	-	-
6 Monate	13,23	-	10,87	2025	-4,39	3,21	5,38	3,46
1 Jahr	23,46	-	20,80	2024	8,65	3,60	0,61	-0,18
3 Jahre p.a.	11,86	-	13,84	2023	2,45	2,66	-2,08	3,79
5 Jahre p.a.	6,53	-	8,90	2022	-5,93	-9,44	-0,48	3,12
10 Jahre p.a.	9,13	-	10,03					

Daten per 30.06.2026

**Portfolio 31.05.2026**

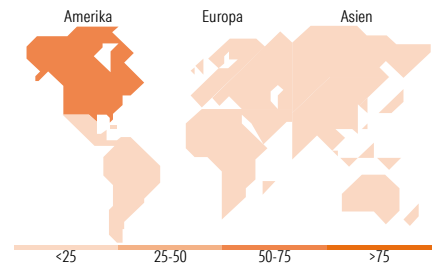


**Aktien Stylebox**

Sehr Groß	36,74	56,59
Groß	23,81	23,46
Mittelgroß	26,78	17,73
Klein	10,97	2,16
Micro	1,71	0,05

**Ø Marktkap. (Mio.)**

Ave Mkt Cap EUR	78.367,2	373.411,4
-----------------	----------	-----------



**Top Positionen**

Name	Sektor	%
NVIDIA Corp	Technologie	4,77
Taiwan Semiconductor...	Technologie	4,14
AstraZeneca PLC	Pharmazeutika	3,28
Siemens Energy AG Ordinary...	Energie	2,88
Ventas Inc	Industrie	2,85
Medtronic PLC	Pharmazeutika	2,43
Darling Ingredients Inc	Pharmazeutika	2,41
Comfort Systems USA Inc	Technologie	2,30
AXA SA	Pharmazeutika	2,23
Xylem Inc	Technologie	2,16

% des Vermögens in Top 10 Positionen: 29,44  
 Gesamtanzahl der Aktienpositionen: 84  
 Gesamtanzahl der Anleihenpositionen: 0

**Sektorengewichtung Aktien %**

Sektor	Fonds	Kat
<b>Zyklisch</b>	<b>15,83</b>	<b>29,68</b>
• Rohstoffe	0,01	3,17
• Konsumgüter zyklisch	3,05	8,92
• Finanzdienstleistungen	8,88	15,94
• Immobilien	3,88	1,66
<b>Sensitiv</b>	<b>57,40</b>	<b>53,93</b>
• Telekommunikation	5,98	8,85
• Energie	0,00	2,59
• Industriewerte	26,67	11,43
• Technologie	24,75	31,06
<b>Defensiv</b>	<b>26,77</b>	<b>16,39</b>
• Konsumgüter nicht zyklisch	4,56	4,65
• Gesundheitswesen	16,93	9,63
• Versorger	5,27	2,11

**Regionale Aufteilung %**

Region	Fonds	Kat
<b>Amerika</b>	<b>58,07</b>	<b>70,58</b>
• USA	57,06	67,50
• Kanada	0,00	2,72
• Lateinamerika	1,02	0,36
<b>Europa</b>	<b>30,56</b>	<b>18,29</b>
• Vereinigtes Königreich	7,02	4,19
• Eurozone	18,84	9,64
• Europa - ex Euro	4,70	4,29
• Europa - Schwellenländer	0,00	0,02
• Afrika	0,00	0,02
• Mittlerer Osten	0,00	0,14
<b>Asien</b>	<b>11,36</b>	<b>11,13</b>
• Japan	0,70	5,47
• Australasien	0,00	1,01
• Asien - Industrieländer	8,52	3,53
• Asien - Schwellenländer	2,15	1,12

**Stammdaten**

Fondsgesellschaft	DWS Investment GmbH	Auflegedatum	27.02.2006	Erfolgsgebühren	0,00%
Telefon	-	Domizil	Deutschland	Transaktionskosten	0,14%

© 2026 Morningstar. Alle Rechte vorbehalten. Morningstar stellt ausschließlich Produktinformationen zur Verfügung, die weder eine Anlageberatung noch eine Produktempfehlung darstellen. Es gelten die unter [www.morningstar.de](http://www.morningstar.de) erhältlichen Nutzungsbedingungen. Es wird keine Haftung für die Vollständigkeit, inhaltliche Richtigkeit und Aktualität der Informationen übernommen. Die in der Vergangenheit erzielten Erfolge sind keine Garantie für die zukünftige Entwicklung. Die Berechnungen der Wertentwicklung erfolgen ohne Berücksichtigung eines Ausgabeaufschlags bzw. Rücknahmeabschlags und unter der Annahme der Reinvestition aller Ausschüttungen.

**DWS SDG Global Equities LD****Morningstar Rating™**  
★★★

---

Internet	www.dws.de	UCITS	Ja	Verwaltungsgebühren und sonstige Verwaltungs- oder Betriebskosten	1,46%
Fondsmanager	Paul Buchwitz				
Manager Startdatum	03.11.2014				