

M&G Global Themes Fund EUR A Acc

Morningstar Rating™
★★★

Morningstar® Benchmark

Morningstar Global TME GR GBP
(Gültig für den gesamten Bericht)

Morningstar Kategorie™

Aktien weltweit Standardwerte Blend

NAV

65,59

NAV Datum

Apr 30 2026

ISIN

GB0030932676

Währung

EUR

Anlageziel

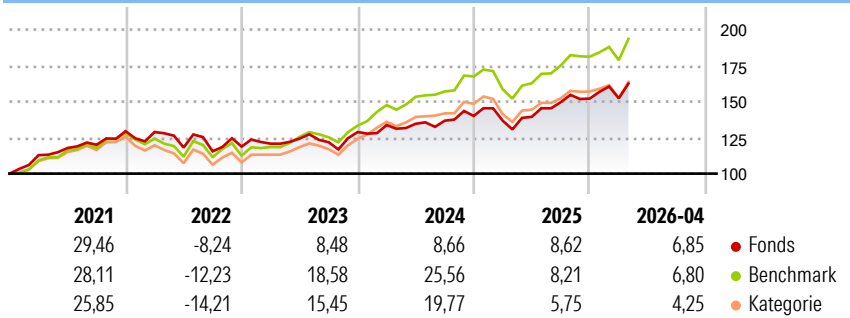
Der Fonds investiert mindestens 80% des Fondsvermögens in Aktien von Unternehmen, die nach Ansicht des Fondsmanagers so positioniert sind, dass sie von strukturellen Trends in der Weltwirtschaft profitieren können. Dies können Unternehmen aller Sektoren, Marktkaupitalisierungen und Länder (inkl. Schwellenländer) sein. Dabei strebt der Fonds an, über jeden beliebigen 5-Jahres-Zeitraum eine höhere Gesamtrendite, bestehend aus Kapitalwachstum und Erträgen, zu erzielen als der MSCI All Country World Index.

Risikokennzahlen

Alpha 3 J.	-5,63	Sharpe Ratio 3 J.	0,68
Beta 3 J.	0,92	Standardabweichung 3 J.	11,28
R ² 3 J.	81,32	Risiko 3 J.	∅
Info Ratio 3 J.	-1,54	Risiko 5 J.	< ∅
Tracking Error 3 J.	4,77	Risiko 10 J.	∅

Berechnungsgrundlage Morningstar Global TME GR GBP (wenn zutreffend)

Rendite (%)



Rollierende Renditen %

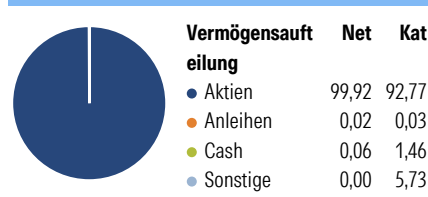
Zeitraum	Fonds	Bmark	Kat
3 Monate	3,66	5,06	3,01
6 Monate	5,09	6,15	3,95
1 Jahr	24,37	27,23	20,61
3 Jahre p.a.	10,40	17,79	13,29
5 Jahre p.a.	7,51	11,70	8,41
10 Jahre p.a.	9,38	12,50	9,45

Daten per 30.04.2026

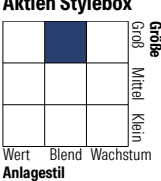
Quartalsrenditen %

Quartal	Q1	Q2	Q3	Q4
2026	0,14	-	-	-
2025	-2,36	1,96	7,32	1,68
2024	3,75	0,69	1,57	2,41
2023	1,68	2,92	-2,03	5,81
2022	-0,46	-8,34	-2,25	2,88

Portfolio 31.03.2026



Aktien Stylebox

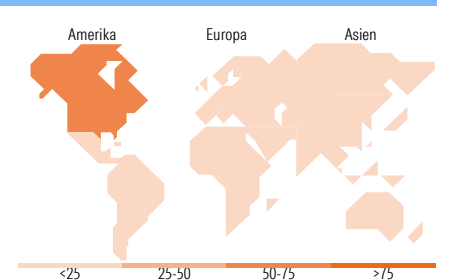


Mkt Cap %

Mkt Cap	Fonds	Kat
Sehr Groß	47,96	60,32
Groß	34,13	20,01
Mittelgroß	17,68	17,79
Klein	0,23	1,84
Micro	0,00	0,05

Marktkap. (Mio.)

Marktkap.	Fonds	Kat
Ave Mkt	170.892	290.426
Cap USD	38	25



Top Positionen

Name	Sektor	%
Apple Inc	IT	5,24
NVIDIA Corp	IT	4,84
Microsoft Corp	IT	4,12
Alphabet Inc Class A	IT	4,09
PrairieSky Royalty Ltd	IT	3,99
Franco-Nevada Corp	Rohstoffe	3,65
Equinix Inc	IT	3,58
Amgen Inc	Gesundheitswesen	3,53
Amazon.com Inc	IT	3,01
Shimano Inc	Industriewerte	2,56
% des Vermögens in Top 10 Positionen		38,61
Gesamtanzahl der Aktienpositionen		48
Gesamtanzahl der Anleihenpositionen		0

Sektorengewichtung Aktien %

Sektor	Fonds	Kat
Zyklisch	34,32	31,07
Rohstoffe	3,65	3,40
Konsumgüter zyklisch	11,68	9,25
Finanzdienstleistungen	11,11	16,63
Immobilien	7,87	1,79
Sensitiv	51,36	50,55
Telekommunikation	8,43	8,62
Energie	9,84	2,69
Industriewerte	7,74	11,82
Technologie	25,35	27,43
Defensiv	14,32	18,38
Konsumgüter nicht zyklisch	2,05	5,18
Gesundheitswesen	7,13	10,90
Versorger	5,14	2,30

Regionale Aufteilung %

Region	Fonds	Kat
Amerika	64,73	69,41
USA	51,36	66,16
Kanada	13,37	2,89
Lateinamerika	0,00	0,36
Europa	14,50	19,44
Vereinigtes Königreich	2,04	4,55
Eurozone	10,65	10,11
Europa - ex Euro	1,81	4,58
Europa - Schwellenländer	0,00	0,02
Afrika	0,00	0,03
Mittlerer Osten	0,00	0,15
Asien	20,77	11,16
Japan	6,39	5,63
Australasien	2,11	1,05
Asien - Industrieländer	6,36	3,18
Asien - Schwellenländer	5,92	1,30

Stammdaten

Fondsgesellschaft	M&G Securities Ltd	Auflagedatum	28.11.2001	Erfolgsgebühren	-
Telefon	+44 (0)800 390 390	Domizil	Grossbritannien	Transaktionskosten	0,16%
Internet	www.mandg.co.uk	UCITS	Ja	Verwaltungsgebühren und sonstige Verwaltungs- oder Betriebskosten	1,97%
Fondsmanager	Alex Araujo				
Manager Startdatum	10.01.2019				