



Bericht über Solvabilität und Finanzlage zum 31.12.2021

Proxalto Lebensversicherung AG (PLE)

Inhaltsverzeichnis

Zusammenfassung	4
A Geschäftstätigkeit und Geschäftsergebnis	8
A.1 Geschäftstätigkeit	8
A.2 Versicherungstechnisches Ergebnis	14
A.3 Anlageergebnis	15
A.4 Entwicklung sonstiger Tätigkeiten	19
A.5 Sonstige Angaben	19
B Governance-System	20
B.1 Allgemeine Angaben zum Governance-System	20
B.2 Anforderungen an die fachliche Qualifikation und persönliche Zuverlässigkeit	28
B.3 Risikomanagementsystem einschließlich der unternehmenseigenen Risiko- und Solvabilitätsbeurteilung	35
B.4 Internes Kontrollsystem	57
B.5 Funktion der Internen Revision	61
B.6 Versicherungsmathematische Funktion	63
B.7 Outsourcing	65
B.8 Sonstige Angaben	68
C Risikoprofil	68
C.1 Versicherungstechnisches Risiko	72
C.2 Marktrisiko	77
C.3 Kreditrisiko	89
C.4 Liquiditätsrisiko	90
C.5 Operationelles Risiko	92
C.6 Andere wesentliche Risiken	95
C.7 Sonstige Angaben	98
D Bewertung für Solvabilitätszwecke	99
D.1 Vermögenswerte	99
D.2 Versicherungstechnische Rückstellungen	111
D.3 Sonstige Verbindlichkeiten	120
D.4 Alternative Bewertungsmethoden	124
D.5 Sonstige Angaben	126
E Kapitalmanagement	126
E.1 Eigenmittel	126
E.2 Solvenzkapitalanforderung und Mindestkapitalanforderung	134

E.3 Verwendung des durationsbasierten Untermoduls Aktienrisiko bei der Berechnung der Solvenzkapitalanforderung.....	136
E.4 Unterschiede zwischen der Standardformel und etwa verwendeten internen Modellen ...	137
E.5 Nichteinhaltung der Mindestkapitalanforderung und Nichteinhaltung der Solvenzkapitalanforderung.....	137
E.6 Sonstige Angaben.....	137
Abkürzungsverzeichnis.....	138
Anhang	141

Aus rechentechnischen Gründen können in den Tabellen des vorliegenden Berichtes in Einzelfällen Rundungsdifferenzen in Höhe von \pm einer Einheit (TEUR, % usw.) auftreten.

Zusammenfassung

Die PLE wendet im Rahmen der Solvency II Säule 1-Berechnungen sowohl die Volatilitätsanpassung als auch die Übergangsmaßnahme „Versicherungstechnische Rückstellungen“ an. Soweit in diesem Bericht nicht explizit abweichend formuliert, handelt es sich bei den Säule 1-Berechnungen immer um die Ergebnisse unter Berücksichtigung der Volatilitätsanpassung jedoch ohne Berücksichtigung der Übergangsmaßnahme „Versicherungstechnische Rückstellungen“. Diese Darstellung folgt dem Ansatz, nach dem die Gesellschaft gesteuert wird.

Der Gesamtsolvabilitätsbedarf (GSB) im Rahmen der Solvency II Säule 2 ORSA-Berechnungen wird aus ökonomischen Gründen immer inklusive der Volatilitätsanpassung und exklusive der Übergangsmaßnahme „Versicherungstechnische Rückstellungen“ betrachtet. Auf Basis der Methode zur Berechnung der VA durch EIOPA haben wir im ORSA 2021 erstmalig eine unternehmensspezifische Volatilitätsanpassung für die PLE berechnet. Hierbei wurde der von EIOPA verwendete Rechenweg unverändert übernommen, es wurden lediglich die Portfoliogewichte und Durationen des Bestandes der PLE anstelle des repräsentativen Portfolios verwendet.

Berichtsinhalte

Der vorliegende Bericht gibt zunächst einen Überblick über die Geschäftstätigkeit der Proxalto Lebensversicherung AG (PLE), die als operative Versicherungsgesellschaft der Viridium Gruppe (VG) wesentlich zu deren Erfolg als Spezialist für die Konsolidierung und die effiziente Verwaltung von Lebensversicherungsbeständen im deutschsprachigen Raum beiträgt. Anschließend wird das handelsrechtliche Geschäftsergebnis der PLE im Berichtszeitraum 01.01.2021 bis 31.12.2021, unterteilt nach versicherungstechnischem Ergebnis, Anlageergebnis und sonstigem Ergebnis, analysiert. Dabei zeigt sich, dass die Profitabilität der PLE wie bereits im Vorjahr insbesondere im Geschäftsbereich Krankenversicherung nach Art der Lebensversicherung (Berufsunfähigkeitsversicherung) liegt. Darüber hinaus werden die Geschäftsbereiche Versicherung mit Überschussbeteiligung und fondsgebundene Versicherung betrieben. Darüber hinaus wird der Geschäftsbereich fondsgebundene Versicherung betrieben.

In den darauffolgenden Ausführungen zum Governance-System der VG und der PLE erläutern wir die Angemessenheit der Geschäftsorganisation im Hinblick auf die Geschäftsstrategie und die Geschäftstätigkeit. Die Besetzung der einzelnen Funktionen im Unternehmen und die übertragenen Zuständigkeiten sind dargestellt. Dabei werden die wichtigsten Aufgaben und Verantwortlichkeiten der obersten Gesellschaftsgremien und der Schlüsselfunktionen beschrieben.

Das Governance-System der PLE unterlag im Berichtszeitraum in struktureller Hinsicht keinen wesentlichen Änderungen.

Die Aufbau- und Ablauforganisation der PLE ist aus Sicht des Vorstandes angemessen im Hinblick auf die Komplexität und Geschäftsgröße der Gesellschaft und steht im Einklang mit der Geschäftsstrategie, die sich auf die effiziente Betreuung und Verwaltung des Bestandes richtet.

Der Bericht enthält Informationen zur Einhaltung der Anforderungen an die fachliche Qualifikation und die persönliche Zuverlässigkeit der für die Schlüsselfunktionen verantwortlichen Personen. Dabei werden kurz die Maßnahmen und Verfahren dargestellt, mit denen sichergestellt wird, dass diese

Personen über die jeweils erforderlichen fachlichen Qualifikationen und persönliche Zuverlässigkeit verfügen.

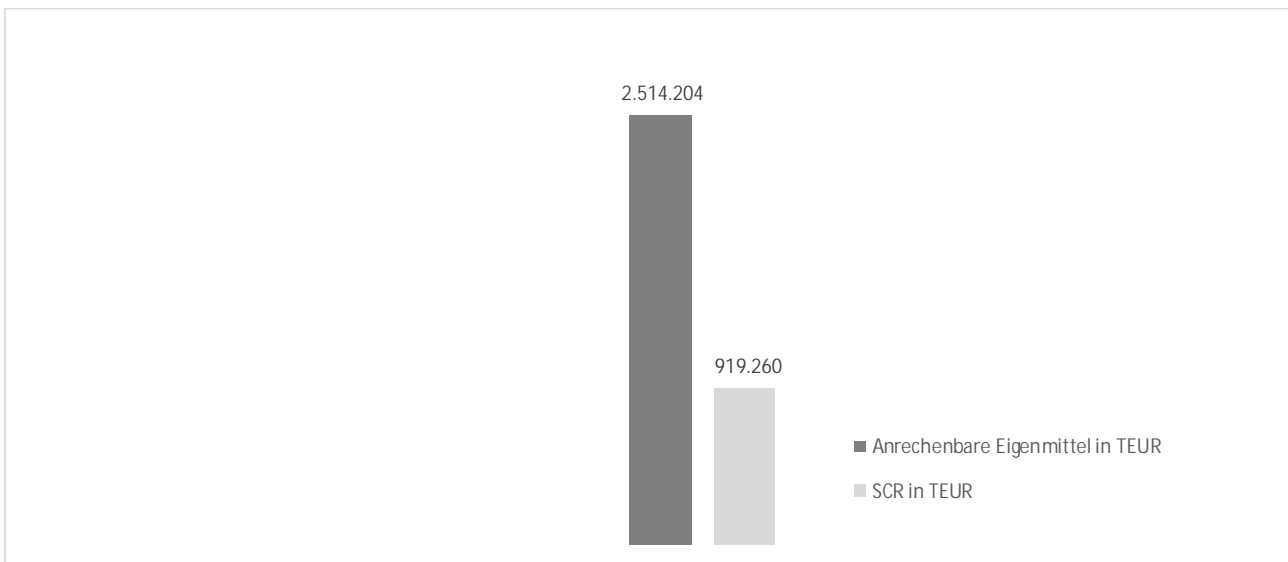
Im Rahmen von Kapitel B.3 „Risikomanagementsystem einschließlich der unternehmenseigenen Risiko- und Solvabilitätsbeurteilung“ legen wir die wesentlichen Komponenten des Risikomanagementsystems dar. Ferner enthält der Bericht Angaben zum ORSA-Prozess 2021 (Own Risk and Solvency Assessment) sowie dazu, ob der Grundsatz der unternehmerischen Vorsicht erfüllt ist und die Eignung von Ratings externer Ratingagenturen geprüft wurde. Gegenüber dem Vorjahr wurden im Kontext des Risikomanagementsystems keine wesentlichen strukturellen Veränderungen vorgenommen. Die PLE berechnet die Solvenzkapitalanforderung (Solvency Capital Requirement, SCR) mithilfe der Standardformel. Die Standardformel wurde im Rahmen des ORSA 2021 auf ihre Angemessenheit für das Risikoprofil der PLE überprüft. Dabei haben wir sieben (Vorjahr: sechs) Subrisikomodule der Standardformel für das Risikoprofil der PLE als nicht angemessen identifiziert und im Rahmen der Ermittlung des Gesamtsolvabilitätsbedarfs (GSB) abweichend quantifiziert: das Zinsänderungs-, das Spread- sowie das Marktkonzentrationsrisiko im Kontext des Marktrisikos, das Langlebigkeits-, das Storno- und das Kostenrisiko im Kontext des versicherungstechnischen Risikos Leben und des versicherungstechnischen Risikos Gesundheit nach Art der Leben sowie das Operationelle Risiko. Insgesamt stellte sich die Kapitalanforderung gemäß GSB als niedriger heraus als die des SCR gemäß Standardformel, sodass die SCR-Bemessung für das Risikoprofil der PLE als vorsichtig angesehen wird. Die wesentlichen Methoden, Annahmen und Ergebnisse der im Rahmen des ORSA 2021 durchgeführten risikoprofilspezifischen Sensitivitäten und Szenarien fassen wir in Kapitel C „Risikoprofil“ getrennt nach Risikoart zusammen.

Darüber hinaus beschreiben wir das Interne Kontrollsystem (IKS) und erläutern seine Angemessenheit. Zudem stellen wir die organisatorische Umsetzung der Schlüsselfunktionen Compliance Funktion (CF), Versicherungsmathematische Funktion (VMF), Unabhängige Risikokontrollfunktion (URCF) und Interne Revision (IR) dar.

Ergebnisse der Solvenzanalyse

Das Risikoprofil in Verbindung mit der Risikodeckungsmasse der PLE zeigt unter Zugrundelegung der SCR-Bedeckungsquote nach der Standardformel zum Bewertungsstichtag 31.12.2021 eine komfortable Überdeckung.

Das Verhältnis von Anrechenbaren Eigenmitteln der PLE zur Solvenzkapitalanforderung (Solvency Capital Requirement, SCR), die sogenannte SCR-Bedeckungsquote, beträgt zum Stichtag 31.12.2021 mit VA¹ 274 % (mit Übergangsmaßnahme und mit VA: 537 %) (Vorjahr: 347 % mit VA, mit Übergangsmaßnahme und mit VA: 525 %). Zum 31.12.2021 stehen dem SCR von 919.260 TEUR (nach Berücksichtigung von Zukünftige Überschussbeteiligung (ZÜB), Steuern und Diversifikation) (mit Übergangsmaßnahme: 667.613 TEUR) (Vorjahr: 929.344 TEUR, mit Übergangsmaßnahme und mit VA: 824.157 TEUR) anrechenbare Eigenmittel in Höhe von 2.514.204 TEUR (mit Übergangsmaßnahme: 3.581.455 TEUR) (Vorjahr: 3.227.664 TEUR, mit Übergangsmaßnahme und mit VA: 4.325.330 TEUR) gegenüber. Der Rückgang der SCR-Bedeckungsquote gegenüber dem Vorjahr ist insbesondere auf rückläufige Eigenmittel infolge der Rückzahlung von Hybridkapital zurückzuführen. Bei den Eigenmitteln handelt es sich um Basiseigenmittel der hochwertigsten Kategorie, Tier 1 in Höhe von 2.514.204 TEUR (mit Übergangsmaßnahme: 3.581.455 TEUR) (Vorjahr: 2.762.992 TEUR, mit Übergangsmaßnahme und mit VA: 3.611.544 TEUR) und 0 TEUR (mit Übergangsmaßnahme: 0 TEUR) (Vorjahr: 464.672 TEUR, mit Übergangsmaßnahme und mit VA: 412.078 TEUR) Tier 2 Basiseigenmittel. Details zu den Quellen der Basiseigenmittel der Tier 1 und Tier 2 können den Kapiteln D „Bewertung für Solvabilitätszwecke“ und E „Kapitalmanagement“ entnommen werden.



Erläuterungen zum Risikoprofil

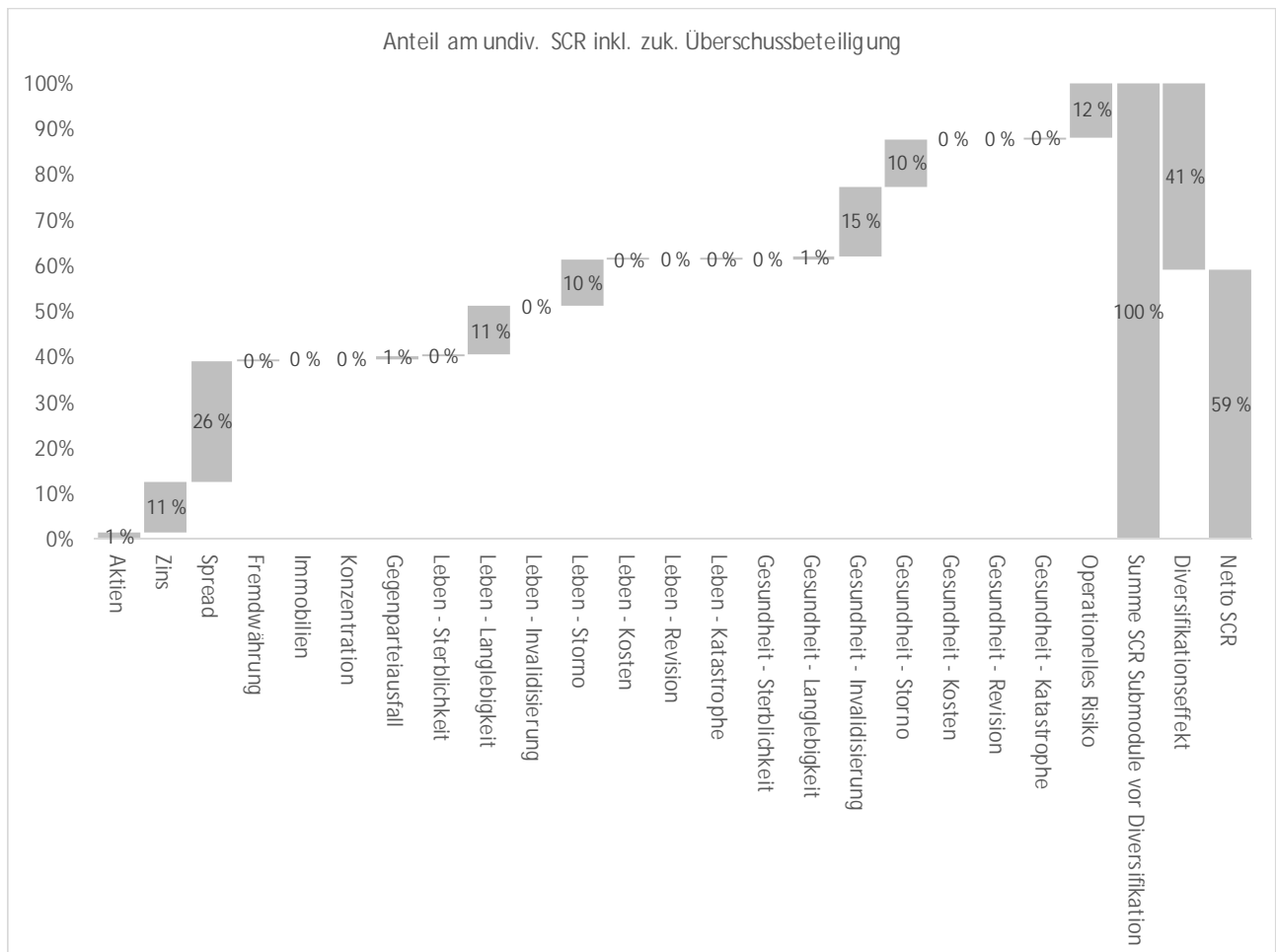
Gegenüber dem ORSA 2021 haben sich die wesentlichen Treiber des Risikoprofils der PLE verändert. Das Operationelle Risiko und das Stornorisiko im Versicherungstechnischen-Risiko-Modul Leben haben die Plätze getauscht. Zusätzlich ist nun das Zinsrisiko im Markt-Risiko-Modul anstelle des Stornorisikos im Versicherungstechnischen-Risiko-Modul Gesundheit das vierbedeutendste Risiko. Die Berechnungen der Standardformel gemäß Solvency II zum Stichtag 31.12.2021 ergaben das nachstehend dargestellte Risikoprofil. Die maßgeblichsten Risiken der PLE sind:

- ▼ das Spreadrisiko im Marktrisiko-Modul aufgrund des Fokus der Kapitalanlageallokation auf Zinstitel,

¹ Die Volatilitätsanpassung (VA) ist eine der Long-Term-Guarantee (LTG) Maßnahmen unter Solvency II, die sicherstellt, dass sich erhöhte Volatilität an den Märkten nicht in der Bewertung langfristiger Versicherungsgarantien niederschlägt. Dabei wird die maßgebliche risikofreie Zinsstrukturkurve gemäß § 82 VAG zur Bewertung versicherungstechnischer Rückstellungen anhand des risikobehafteten Anteils des Zins-Spread eines vorgegebenen Referenzportfolios angepasst. Die Verwendung der Volatilitätsanpassung wurde von der PLE beantragt und von der BaFin genehmigt.

- ▼ das Invaliditätsrisiko im Versicherungstechnischen-Risiko-Modul Gesundheit aufgrund der hohen Anzahl an Berufsunfähigkeitsversicherungen im Gesamtbestand,
- ▼ das operationelle Risiko aufgrund des Geschäftsschwerpunkts auf konventionelle Lebensversicherungsprodukte und
- ▼ das Zinsrisiko im Markt-Risiko-Modul aufgrund der rückläufigen Bewertungsreserven infolge des gestiegenen Marktzinsniveaus.

Unter Berücksichtigung der risikomindernden Wirkung der zukünftigen Überschussbeteiligung entfallen 64 % (Vorjahr: 72 %) des gesamten undiversifizierten SCR der PLE auf diese vier Kategorien.



Auch die Ergebnisse bei den unternehmenseigenen Sensitivitäten und Szenarien, die im Rahmen des ORSA 2021 durchgeführt wurden, liefern aktuell mit Ausnahme der Spread-Sensitivität Ratingmigration (inkl. EU-Staatsanleihen) keine Hinweise darauf, dass für die untersuchten Risikoszenarien eine Bedeckungsquote von unter 100% vorläge. Bei der oben genannten Ausnahme ist zu berücksichtigen, dass diese ohne Einbeziehung der Übergangmaßnahme untersucht wurden. Bei den Sensitivitätsanalysen ist zusätzlich zu berücksichtigen, dass jeweils nur ein SCR-Subrisikomodul ersetzt wurde, ohne dass beispielsweise eine Neuberechnung von Diversifikationseffekten oder der Risikomarge erfolgte. Nichtsdestotrotz zeigen die untersuchten Szenarien wie erwartet die Sensitivität der PLE gegenüber etwaigen adversen Änderungen bei den Invaliditätsannahmen, bei der Extrapolationsmethode, bei den Bewertungsreserven sowie bei der Steilheit der für die Kapitalanlagen maßgeblichen Zinsstrukturkurve.

Das Risikoprofil der PLE verdeutlicht, dass sie ihren Fokus weiterhin insbesondere auf die Kapitalanagediversifikation (Management des Spreadrisikos), auf das Leistungsmanagement (Management des Invaliditätsrisikos) und auf das ALM (Management des Zinrisikos) richten muss.

Umgang mit der Corona-Pandemie

Die Viridium Gruppe hat im Februar 2020 eine Task Force Corona gegründet, die den Status Quo der Pandemie für die Viridium Gruppe bewertet und erforderlichenfalls risikomindernde Maßnahmen verabschiedet und implementiert. Nach wie vor arbeiteten auch im vergangenen Jahr ein Großteil der Mitarbeiter der Viridium Gruppe vom Home Office aus. Die etablierten Maßnahmen wurden entsprechend der gesetzlichen Vorgaben angepasst. Dienstreisen sowie die Teilnahme an externen Veranstaltungen wurden weiterhin restriktiv gehandhabt. Alle Geschäftsprozesse und Projekte wurden bislang ohne feststellbare Beeinträchtigungen fortgeführt. Auch die Krankheitsrate ist bislang auf niedrigem Niveau verblieben und gegen Ende des Jahres auf ein durchschnittliches Niveau angestiegen.

Insgesamt war das Risikoprofil der Viridium Gruppe stabil. Einzelne Risikoindikatoren waren allerdings auch im letzten Geschäftsjahr volatil als vor Corona. Wir beobachten hier sehr genau die Entwicklungen an den Kapitalmärkten und hierbei insbesondere die durch hohe Inflationsraten getriebenen Zinsen. Wir werden die weiteren Entwicklungen der Corona Krise auch weiterhin sehr genau überwachen.

Bislang rechnen wir für das HGB-Ergebnis 2022 mit keinen signifikanten Planabweichungen. Die Auswirkungen des russischen Angriffs auf die Ukraine haben nach unserer aktuellen Beurteilung keine westlichen Ergebnisauswirkungen. Negative Auswirkungen auf das HGB-Ergebnis können sich im weiteren Verlauf jedoch ergeben.

A Geschäftstätigkeit und Geschäftsergebnis

A.1 Geschäftstätigkeit

Der vorliegende Bericht wird für die Proxalto Lebensversicherung AG (im Folgenden „PLE“ oder „Gesellschaft“) erstattet. Sie ist eine im Handelsregister des Amtsgerichts München unter HRB 177657 eingetragene Lebensversicherungs-Aktiengesellschaft.

Sie untersteht der Aufsicht der

Bundesanstalt für Finanzdienstleistungsaufsicht
Graurheindorfer Str. 108
53117 Bonn

Postfach 1253
53002 Bonn

Fon: 0228 / 4108 – 0
Fax: 0228 / 4108 – 1550

E-Mail: poststelle@bafin.de
De-Mail: poststelle@bafin.de-mail.de

Die externe Prüfung des Jahresabschlusses der PLE für den Berichtszeitraum 2021 erfolgt durch die

PricewaterhouseCoopers GmbH
Wirtschaftsprüfungsgesellschaft
Friedrich-Ebert-Anlage 35 – 37
60327 Frankfurt am Main.

Die PLE ist Teil der Viridium Gruppe (vormals Heidelberger Leben Gruppe).

Die Anteile an der PLE werden zu 89,9 % von der Viridium Holding AG (VHAG) (vormals Heidelberger Leben Holding AG), eingetragen im Handelsregister des Amtsgerichts Offenbach am Main unter HRB 49468, gehalten.

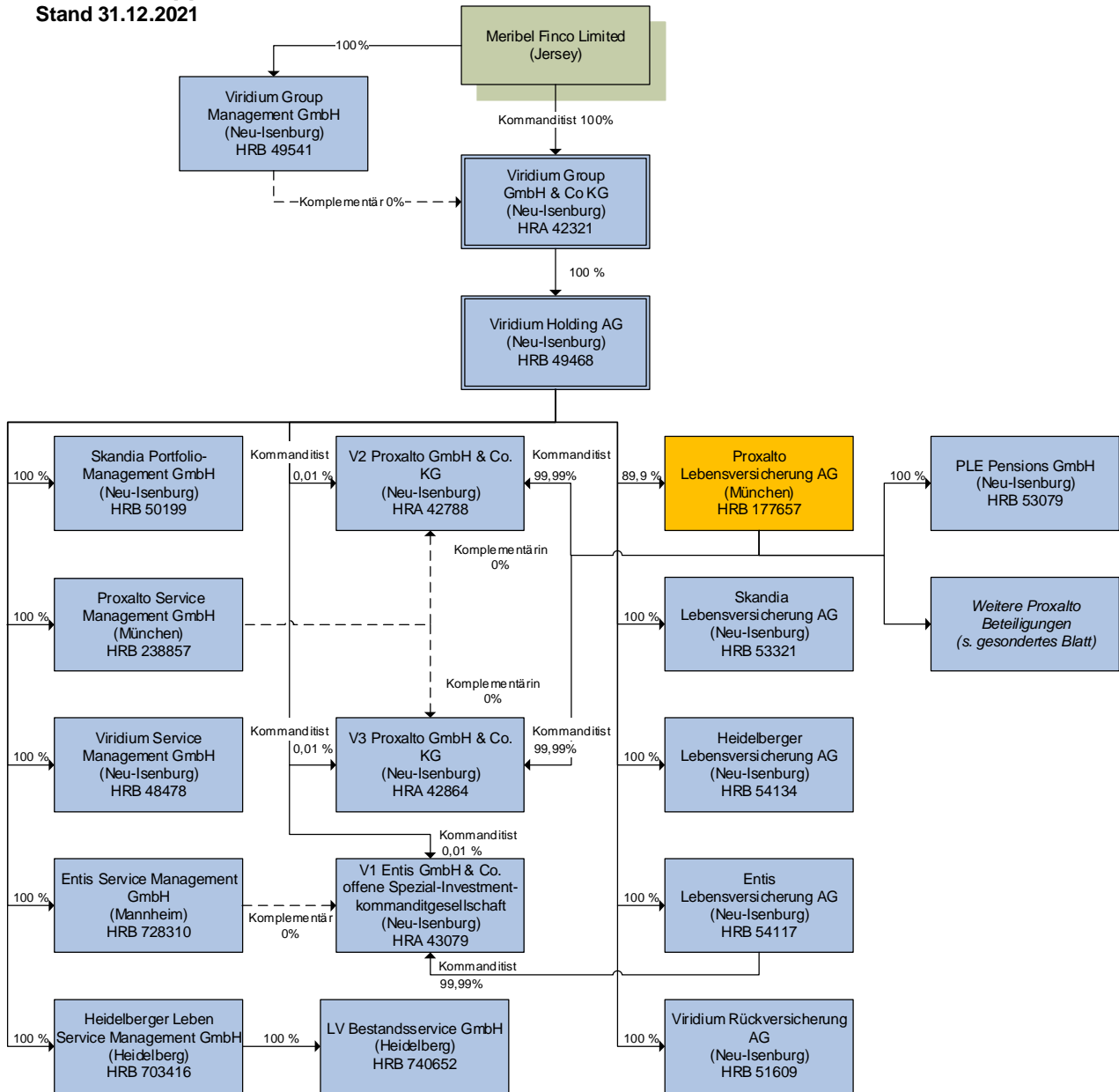
Die verbleibenden 10,1 % der Anteile an der PLE werden von der vormaligen Alleingesellschafterin Generali Deutschland AG, eingetragen im Handelsregister des Amtsgerichts München unter HRB 220771, gehalten.

Die Anteile der VHAG werden von der Viridium Group GmbH & Co. KG (vormals Heidelberger Leben Group GmbH & Co. KG) (VKG), eingetragen im Handelsregister des Amtsgerichts Offenbach am Main unter HRA 42321, gehalten, die die Obergesellschaft der in Deutschland beaufsichtigten Viridium Gruppe ist.

Alleinige Gesellschafterin der VKG ist die Meribel Finco Limited mit Sitz auf der Insel Jersey, 11–15 Seaton Place, St. Helier, JE4 0QH, deren Anteile von weiteren Beteiligungsgesellschaften in Jersey gehalten werden. Hauptgesellschafter der dortigen Obergesellschaft Meribel Mottaret Limited (11–15 Seaton Place, St. Helier, Jersey, JE4 0QH) sind von der britischen Private-Equity-Gesellschaft Cinven LLP beratene Fonds, das deutsche Rückversicherungsunternehmen Hannover Rück SE und die Ocorian Fund Management S.à r.l. (ehemals Allegro S.à r.l.), ein Unternehmen der Generali Gruppe.

Das folgende Organisationsdiagramm stellt eine vereinfachte Struktur der Viridium Gruppe mit den wesentlichen Beteiligungsverhältnissen dar und zeigt die Einordnung der PLE innerhalb der Viridium Gruppe:

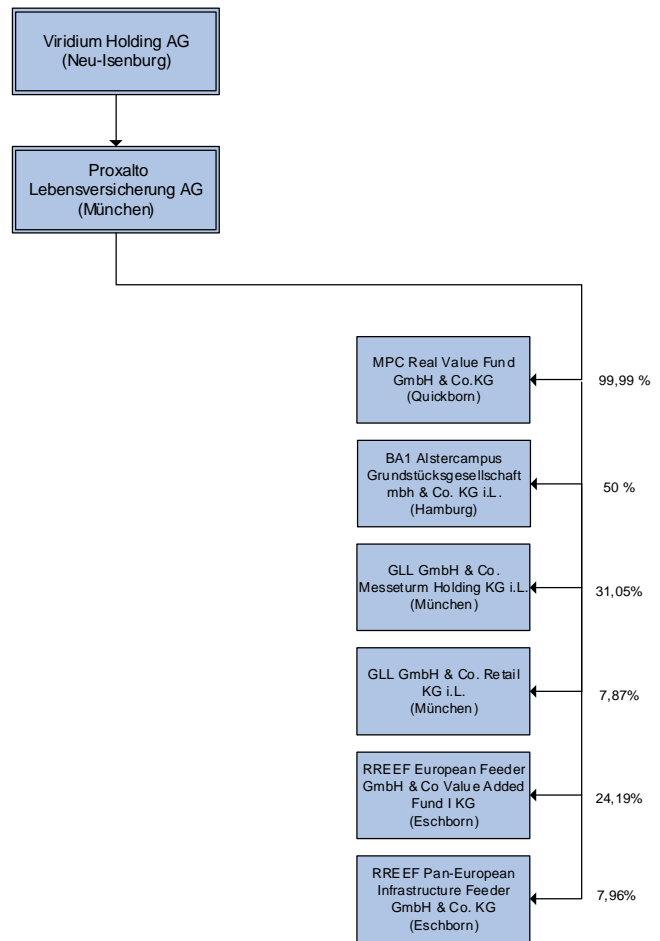
**Viridium Gruppe
Stand 31.12.2021**



Die PLE hält selbst weitere Beteiligungen. Die nachfolgenden Organisationsdiagramme zeigen die Veränderungen der Beteiligungen der PLE von Berichtsjahr 2020 zu Berichtsjahr 2021.

Im Berichtsjahr 2020 hatte die PLE folgende Beteiligungen:

**Proxalto Leben
Beteiligungen***
Stand 31.12.2020

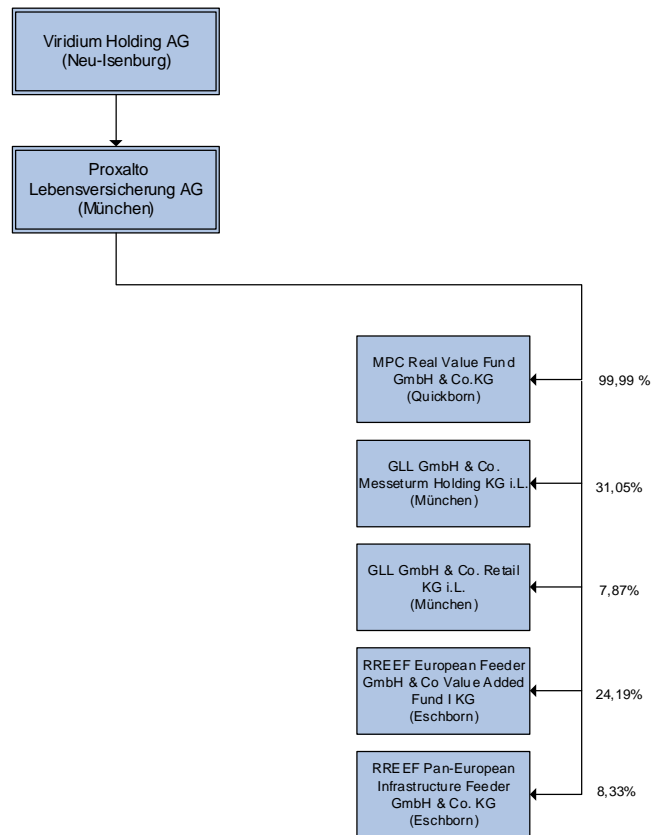


Die Beteiligung der PLE an der BA1 Alstercampus Grundstücksgesellschaft mbH & Co. KG i.L. wurde zwischenzeitlich im Rahmen der Liquidation aufgegeben.

Die Beteiligung der PLE an der RREEF Pan-European Infrastructure GmbH & Co. KG hat sich im Berichtszeitraum infolge einer Veräußerung einer Kommanditbeteiligung eines Gesellschafters von 7,96% auf 8,33% erhöht.

Zum Ende des Berichtszeitraums hatte die PLE sodann folgende Beteiligungen:

**Proxalto Leben
Beteiligungen***
Stand 31.12.2021



Zudem hält die PLE im Rahmen der Kapitalanlagetätigkeit Beteiligungen an Spezialfonds und anderen Anlagewerten.

Die aktiven Gesellschaften der Gruppe waren während des Berichtszeitraums mit ihren jeweiligen Muttergesellschaften (mit Ausnahme der Meribel Finco Limited) überwiegend über Unternehmensverträge (Beherrschungs- und/oder Gewinnabführungsverträge) verbunden, auf deren Grundlage sämtliche Gewinne und Verluste der Tochtergesellschaften letztlich an die VKG abgeführt, beziehungsweise von der VKG ausgeglichen werden.

So besteht seit dem 24.09.2020, letztmalig geändert durch die Änderungsvereinbarung vom 11.11.2020, ein Ergebnisabführungsvertrag zwischen der PLE und der VHAG, aufgrund dessen sämtliche Gewinne der PLE an die VHAG abgeführt, beziehungsweise sämtliche Verluste der PLE von der VHAG ausgeglichen werden.

Sowohl die VHAG als auch die VKG sind Versicherungs-Holdinggesellschaften im Sinne von § 7 Nr. 28 Versicherungsaufsichtsgesetz (VAG). Sie unterstehen wie die Lebensversicherungsunternehmen der Gruppe der Aufsicht der

Bundesanstalt für Finanzdienstleistungsaufsicht
Graurheindorfer Str. 108
53117 Bonn

Postfach 1253
53002 Bonn
Fon: 0228 / 4108 – 0
Fax: 0228 / 4108 – 1550

E-Mail: poststelle@bafin.de
De-Mail: poststelle@bafin.de-mail.de

Gegenstand des Unternehmens der PLE sind nach § 3 der Satzung im In- und Ausland

- ▼ der unmittelbare und mittelbare Betrieb aller Arten der Lebensversicherung und der damit verbundenen Zusatzversicherungen einschließlich des Geschäfts der aktiven Rückversicherung und Kapitalisierungsgeschäfte;
- ▼ die Vermittlung von Versicherungen aller Art;
- ▼ die Vermittlung von Anteilen an Fonds von Kapitalanlagegesellschaften gemäß § 2 Abs. 6 InvG;
- ▼ die Geschäfte der Verwaltung von Versorgungseinrichtungen;
- ▼ der Betrieb anderer Geschäfte, insbesondere die Vermittlung von Sparverträgen, die mit dem Versicherungsgeschäft im unmittelbaren Zusammenhang stehen.

Die PLE hat ihre Produkte im Berichtszeitraum vorwiegend im Inland vertrieben. Die PLE ist eine Versicherungsgesellschaft mit einem starken Fokus auf dem Privatkundengeschäft sowie der betrieblichen Altersvorsorge als zweiter Säule des Geschäftsmodells. Die PLE hat ein Portfolio mit traditionellen deutschen Lebensversicherungen mit hohem Garantiezins.

Die PLE ist eine Portfoliogesellschaft der Viridium Gruppe, der führenden Plattform für das effiziente Management von Lebensversicherungsbeständen in Deutschland.

Vor dem Hintergrund der eindeutigen strategischen Ausrichtung der Viridium Gruppe auf das Bestandsmanagement, haben die Lebensversicherungsunternehmen (Risikoträger) der Gruppe das Neugeschäft mit Ausnahme von vertraglich zugesicherten Optionen für Bestandskunden wie beispielsweise Erhöhungsoptionen im Rahmen der dynamischen Anpassung oder Wechseloptionen sowie der Verwaltung des Kollektiv-Geschäfts in der betrieblichen Altersvorsorge der PLE eingestellt und konzentrieren sich darauf, die eingegangenen Verpflichtungen nachhaltig und bestmöglich zu erfüllen. Im Sinne von Versicherten und Eigentümern gleichermaßen sollen die Risikoträger mit großer Verlässlichkeit und Stabilität attraktive wirtschaftliche Ergebnisse erzielen. Risiken werden daher weitgehend minimiert. Zugleich wird den einzelnen Unternehmen ausreichend Solvenzkapital zur Verfügung gestellt. Sie erbringen allerdings keine operativen Dienstleistungen, sondern haben diese an gruppeninterne Servicegesellschaften ausgegliedert.

Die Verwaltung der existierenden Bestände im bAV Kollektivgeschäft der PLE erfolgt im Rahmen der strategischen Zusammenarbeit mit der Generali Gruppe als Dienstleistung durch das bAV-Kompetenzcenter der Generali Deutschland AG.

A.2 Versicherungstechnisches Ergebnis

In der folgenden Tabelle ist das versicherungstechnische Ergebnis nach HGB des Berichtsjahres und des Vorjahrs getrennt nach Geschäftsbereichen (gemäß Solvency II) sowie gesamthaft dargestellt.

Geschäftsbereich	31.12.2021 TEUR	31.12.2020 TEUR
(29) Krankenversicherung nach Art der Leben	141.681	146.227
(30) Versicherung mit Überschussbeteiligung	221.166	213.791
(31) Index- und fondsgebundene Versicherung	468	21.512
Gesamt Geschäftsbereiche	363.315	381.531

In Summe ergibt sich über alle Geschäftsbereiche ein versicherungstechnisches Ergebnis von 363.315 TEUR. Die Ergebnisse der Geschäftsbereiche liegen mit leichten Verschiebungen insgesamt um 4,7% unter Vorjahresniveau. Der Geschäftsbereich Index- und fondsgebundene Versicherung weist einen starken Rückgang aus, da die Zuführung zur Zinszusatzreserve - auf Grund eines Anstiegs der zu berücksichtigenden Rentenbezugszeit - deutlich gegenüber dem Vorjahr angewachsen ist. Für den Geschäftsbereich Krankenversicherung nach Art der Leben hat die Überprüfung der Deckungsrückstellung für Berufsunfähigkeits-(Zusatz-)Versicherungen mit der neuen Tafel DAV 2021 I zu einer Verstärkung der Deckungsrückstellung im Neubestand geführt. Diesem zusätzlichen Aufwand standen höhere Gewinne aus dem Abbau der Schadenreserve, aus Konsortialverträgen und aus dem Bereich der betrieblichen Altersvorsorge gegenüber, so dass sich insgesamt das Ergebnis geringfügig gegenüber Vorjahr verschlechtert hat.

Seit Übergang in den Run-Off in 2018 zeigt das versicherungstechnische Ergebnis eine sehr stabile Entwicklung.

Die geografische Region, in der die Gesellschaft ihrer Geschäftstätigkeit nachgeht, ist Deutschland.

Die Beitragseinnahmen sind im Geschäftsjahr durch die Einstellung des Neugeschäfts und den Bestandsabbau auf Grund von Versicherungsfällen und Vertragsbeendigungen weiterhin rückläufig. Hierfür ist der Geschäftsbereich Versicherung mit Überschussbeteiligung - hauptsächlich bedingt durch den anhaltenden Ablauf von Kapitallebensversicherungen des Altbestandes - der wesentliche Grund.

Die Erträge aus Kapitalanlagen sind im Geschäftsjahr 2021 geprägt durch höhere Ausschüttungen aus Spezialfonds sowie Erträge aus Veräußerungen von Anteilen an Spezialfonds sowie von Inhaberschuldverschreibungen.

Im Geschäftsbereich Index- und fondsgebundene Versicherung sind im Geschäftsjahr im Vergleich zum Vorjahr die nicht realisierten Gewinne aus Kapitalanlagen auf Risiko und Rechnung des Versi-

cherungsnehmers durch die positive Entwicklung der Kapitalmärkte deutlich gestiegen. Dieser Ertrag hat jedoch keine Auswirkung auf das Ergebnis, da ihm ein entsprechender Aufwand für die Erhöhung der versicherungstechnischen Rückstellungen gegenübersteht.

Die Leistungen aus der fondsgebundenen Deckungsrückstellung sind geringfügig höher als der Zufluss aus Beiträgen für die Neuanlage. Somit fällt die Erhöhung der fondsgebundenen Deckungsrückstellung geringer aus, als dieses auf Grund der Entwicklung der nicht realisierten Gewinne zu erwarten wäre.

Die konventionellen versicherungstechnischen Rückstellungen sind im Geschäftsjahr dagegen nahezu gleichgeblieben. Hier stand dem weiteren Aufbau der Zinszusatzreserve bzw. Zinsverstärkung auf Grund der anhaltenden Niedrigzinsphase der Bestandsabbau mit einer Reduktion der Deckungsrückstellung gegenüber.

Die direkten Abschlussaufwendungen über alle Geschäftsbereiche hinweg sinken erwartungsgemäß. Die Verwaltung der Verträge ist an die Viridium Service Management GmbH ausgelagert. Die Verwaltungskosten werden zwischen beiden Gesellschaften durch einen Servicevertrag geregelt.

Über alle Geschäftsbereiche hinweg belaufen sich die Aufwendungen zur Rückstellung für Beitragsrückerstattung im Geschäftsjahr auf 521.000 TEUR.

A.3 Anlageergebnis

Die PLE hat im Berichtsjahr Gesamterträge aus Kapitalanlagen – einschließlich nicht realisierter Gewinne aus dem Bereich der fondsgebundenen Lebensversicherungen – in Höhe von 2.744.726,2 TEUR (Vorjahr: 2.032.502,4 TEUR) erzielt. Ohne die nicht realisierten Gewinne aus fondsgebundenen Kapitalanlagen von 582.413,9 TEUR (Vorjahr: 90.305,3 TEUR) lagen die Erträge gemäß Handelsgesetzbuch (HGB) bei 2.162.312,3 TEUR (Vorjahr: 1.942.197,1 TEUR).

In der folgenden Tabelle werden Erträge und Aufwendungen aus Kapitalanlagen sowie das Kapitalanlageergebnis nach HGB für das Berichtsjahr 2021 aufgeschlüsselt nach den Posten der Solvabilitätsübersicht dargestellt.

Nr.	In TEUR	Erträge	Aufwendungen	Ergebnis (HGB)
	Kapitalanlagen	2.118.378,9	263.082,3	1.855.296,5
(1)	Immobilien	2.011,9	1.587,1	424,8
(2)	Anteile an verbundenen Unternehmen	100.943,0	3.615,9	97.327,1
(3)	Aktien	6.187,6	333,6	5.854,0
(4)	Wertpapiere	779.514,4	24.213,3	755.301,1
(5)	Anteile an Investmentvermögen	1.226.927,7	232.712,4	994.215,3
(6)	Derivate	2.794,2	593,2	2.201,0
(7)	Einlagen bei KI	0,0	0,0	0,0
(8)	Andere Kapitalanlagen	0,0	26,8	-26,8
	Kapitalanlagen FLV	594.346,8	2.183,0	592.163,8
	Kredite & Hypothekendarlehen + Policendarlehen	32.000,6	1.800,0	30.200,5
(1)	Policendarlehen	1.847,1	50,2	1.796,9
(2)	Andere Kredite & Hypothekendarlehen	30.153,5	1.749,8	28.403,6
	GESAMT	2.744.726,2	267.065,4	2.477.660,8

Im Geschäftsjahr 2020 sahen die Erträge und Aufwendungen wie folgt aus:

Nr.	In TEUR	Erträge	Aufwendungen	Ergebnis (HGB)
	Kapitalanlagen	1.902.735,1	106.832,9	1.795.902,2
(1)	Immobilien	127.003,3	5.877,1	121.126,2
(2)	Anteile an verbundenen Unternehmen	539.717,3	4.090,6	535.626,8
(3)	Aktien	8.704,5	3.120,2	5.584,3
(4)	Wertpapiere	542.158,5	42.731,2	499.427,3
(5)	Anteile an Investmentvermögen	684.406,7	49.232,6	635.174,2
(6)	Derivate	443,5	1.718,0	-1.274,5
(7)	Einlagen bei KI	0,0	0,0	0,0
(8)	Andere Kapitalanlagen	301,2	63,2	238,0
	Kapitalanlagen FLV	95.080,5	37.534,4	57.546,2
	Kredite & Hypothekendarlehen + Policendarlehen	34.686,7	3.690,5	30.996,2
(1)	Policendarlehen	2.210,8	66,3	2.144,5
(2)	Andere Kredite & Hypothekendarlehen	32.475,9	3.624,2	28.851,8
	GESAMT	2.032.502,4	148.057,8	1.884.444,6

Die Erträge aus Kapitalanlagen (gemäß Solvabilitätsübersicht nach Solvency II) entfielen überwiegend auf Anteile an Investmentvermögen sowie auf die Wertpapiere. Bei den Anteilen aus Investmentvermögen stammte der größte Teil der Gesamterträge von 1.226.927,7 TEUR (Vorjahr: 684.406,7 TEUR) mit 785.293,7 TEUR (Vorjahr: 405.057,9 TEUR) aus Ausschüttungen. Darüber hinaus wirkten sich Zuschreibungen über 631,4 TEUR (Vorjahr: 1.041,1 TEUR) sowie Veräußerungsgewinne von 441.002,6 TEUR (Vorjahr: 278.307,8 TEUR) positiv auf die Ertragsentwicklung aus.

Die Erträge der Anteile aus Investmentvermögen sind überwiegend auf die von der Gesellschaft als alleiniger Investor gehaltenen Anteile an insgesamt acht Spezialfonds zurückzuführen. So stammen 781.447,0 TEUR der gesamten Ausschüttungen aus Investmentanteilen (i.H.v. 785.293,7 €) aus diesen Spezialfonds. Die Ausschüttungen basieren auf innerhalb der Fonds vereinnahmter ordentlicher Erträge. Der Anteil der Spezialfonds an den Veräußerungsgewinnen, bei Anteilen an Investmentvermögen von insgesamt 441.002,6 € lag bei 420.018,8 €. Die Erträge sind im Zusammenhang mit Verkäufen von Assets in andere Spezialfonds gegen Anteilsscheinrückgaben beim abgebenden Fonds entstanden. Der Rest der Ausschüttungen und Veräußerungsgewinne entfällt auf kleinere Fondsinvestments sowie die Überhanganteile aus dem fondsgebundenen Bereich.

Der größte Ertragstreiber bei den Wertpapieren waren Veräußerungsgewinne über 571.265,9 TEUR (Vorjahr: 200.377,5 TEUR). In Verbindung mit den ordentlichen Erträgen in Höhe von 208.248,6 TEUR (Vorjahr: 341.781,0 TEUR) ergaben sich für die Wertpapiere Gesamterträge in Höhe von 779.514,4 TEUR (Vorjahr: 542.158,5 TEUR).

Ein weiterer wesentlicher Ertragstreiber bei der PLE waren Anteile an verbundenen Unternehmen (100.943,0 TEUR, Vorjahr: 539.717,3 TEUR). Hier entfielen 100.028,1 TEUR (Vorjahr: 539.658,8 TEUR) auf ordentliche Erträge und 914,9 TEUR (Vorjahr: 58,6 TEUR) auf Zuschreibungen. Die ordentlichen Erträge entfielen auf Ausschüttungen aus den Investment KGs. Der Rückgang der Erträge ist auf den Sondereffekt aus dem Verkauf der Immobilien und hieraus resultierenden Ausschüttungen aus den Immobilien KGs im Vorjahr zurückzuführen.

Nachdem in 2020 die verbliebenen Teile des direkten Immobilienportfolios veräußert worden waren, lagen die Gesamterträge aus Immobilien mit 2.011,9 € deutlich unter dem Vorjahreswert (127.003,3 €).

Die Erträge aus dem Bereich der fondsgebundenen Lebensversicherung lagen bei 594.346,8 TEUR (Vorjahr: 95.080,5 TEUR). Der überwiegende Teil davon entfiel mit 582.413,9 TEUR (Vorjahr: 90.305,3 TEUR) auf die nicht realisierten Gewinne. Darüber hinaus fielen ordentliche Erträge von 1.529,7 TEUR (Vorjahr: 2.914,8 TEUR) und realisierte Gewinne von 10.403,2 TEUR (Vorjahr: 1.860,4 TEUR) an. Der starke Anstieg der realisierten sowie nicht realisierten Gewinne spiegelt die Marktentwicklung an den Kapitalmärkten im Berichtsjahr wider.

Die Erträge aus Policendarlehen und Hypothekendarlehen, die gemäß HGB zu den Kapitalanlagen zählen und unter Solvency II in Kredite und Hypothekendarlehen umklassifiziert werden (siehe Kapitel D.1.2.2), betragen im Berichtsjahr 32.000,6 TEUR (Vorjahr: 34.686,7 TEUR). Hierbei handelt es sich ganz überwiegend um laufende Zinserträge (29.340,3 TEUR, Vorjahr: 30.392,9 TEUR). Daneben gab es Zuschreibungen über 2.660,3 TEUR (Vorjahr: 4.293,8 TEUR).

Der Gesamtaufwand aus Kapitalanlagen – einschließlich nicht realisierter Verluste aus Kapitalanlagen – betrug 267.065,4 TEUR (Vorjahr: 148.057,8 TEUR). Ohne die nicht realisierten Verluste aus Kapitalanlagen in Höhe von 2.086,2 TEUR (Vorjahr: 24.651,2 TEUR) lag der Aufwand aus Kapitalanlagen gemäß HGB bei 264.979,1 TEUR (Vorjahr: 123.406,6 TEUR).

Der Aufwand aus Kapitalanlagen (gemäß Solvabilitätsübersicht nach Solvency II) belief sich im Berichtsjahr auf 263.082,3 TEUR (Vorjahr: 106.832,9 TEUR), wobei die größten Aufwandspositionen auf Anteile an Investmentvermögen (232.712,4 TEUR, davon 30.905,2 TEUR aus Kostenverteilung), Vorjahr: 49.232,6 TEUR) und Wertpapiere (24.213,3 TEUR, davon 21.705,5 TEUR aus Kostenverteilung), Vorjahr: 42.731,2 TEUR) entfielen. Während über alle Assetklassen mit 59.833,4 TEUR mehr als 50% des Aufwands auf allgemeine Kapitalanlagekosten und Kostenverteilung zurückzuführen waren (Vorjahr 59.410,9 TEUR), entfielen bei Anteilen an Investmentvermögen zusätzlich 65.615,4 TEUR (Vorjahr: 7.172,8 TEUR) auf Abschreibungen und 136.191,8 TEUR (Vorjahr: 13.741,3 TEUR) auf Veräußerungsverluste. Bei Immobilien fiel ein direkt zurechenbarer operativer Aufwand von 1.587,1 TEUR (Vorjahr 3.265,3 TEUR) an. Bei Anteilen an verbundenen Unternehmen und Aktien fielen Abschreibungen von 194,8 TEUR an (Vorjahr: 6.268,6 TEUR).

Auf den Bereich der fondsgebundenen Lebensversicherungen entfiel Aufwand in Höhe von 2.183,0 TEUR (Vorjahr: 37.534,4 TEUR). Neben nicht realisierten Verlusten von 2.086,2 TEUR (Vorjahr: 24.651,2 TEUR) wurden auch realisierte Verluste von 96,8 TEUR (Vorjahr: 12.883,2 TEUR) verzeichnet. Der starke Rückgang der realisierten sowie nicht realisierten Verluste spiegelt die Marktentwicklung an den Kapitalmärkten im Berichtsjahr wider.

Der Aufwand aus Policendarlehen und Hypothekendarlehen betrug im Berichtsjahr 1.800,0 TEUR (Vorjahr: 3.690,5 TEUR). Neben dem Aufwand aus Kostenverteilung (1.304,7 TEUR, Vorjahr: 1.420,8 TEUR) fiel hier Abschreibungsaufwand von 495,3 TEUR (Vorjahr: 2.269,7 TEUR) an.

Das Ergebnis aus Kapitalanlagen – einschließlich nicht realisierter Gewinne aus Kapitalanlagen aus dem Bereich der fondsgebundenen Lebensversicherungen – lag mit 2.477.660,8 TEUR deutlich über dem Vergleichswert des Vorjahres (1.884.444,6 TEUR). Ohne die nicht realisierten Gewinne und Verluste aus fondsgebundenen Kapitalanlagen von 580.327,7 TEUR (Vorjahr: 65.654,1 TEUR) lagen die Erträge gemäß Handelsgesetzbuch (HGB) bei 1.897.333,2 TEUR (Vorjahr: 1.818.790,5 TEUR).

In TEUR	2021	2020
Ordentliches Ergebnis	1.071.915,7	1.269.625,4
Außerordentliches Ergebnis	825.417,5	549.165,1
davon Zuschreibungen	6.076,8	5.505,1
davon Gewinne aus Abgang	1.024.486,5	607.655,7
davon Abschreibungen	66.343,9	17.427,4
davon Verluste aus Abgang	138.801,8	46.568,3
Saldo nicht realisierte Gewinne und Verluste	580.327,7	65.654,1
Gesamt	2.477.660,8	1.884.444,6

Wesentliche Ergebnistreiber waren neben dem ordentlichen Ergebnis von 1.071.915,7 TEUR (Vorjahr: 1.269.625,4 TEUR) insbesondere die realisierten Gewinne aus dem Abgang von Kapitalanla-

gen (1.024.486,5 TEUR, Vorjahr: 607.655,7 TEUR). Der Anstieg beim Gesamtergebnis ist maßgeblich auf die höheren Gewinne aus dem Abgang sowie den höheren Saldo aus den nicht realisierten Gewinnen und Verlusten zurückzuführen (580.327,7 TEUR, Vorjahr: 65.654,1 TEUR).

Im Bestand der PLE befand sich zum Stichtag 31.12.2021 lediglich eine verbrieftete Note mit einem Gesamtwert (auf Marktwertbasis) von 375.423 TEUR, die in einem Spezialfonds gehalten wird. Damit machen Verbriefungen bei der PLE nur 0,8% der gesamten Anlagen (außer Vermögenswerte für index- und fondsgebundene Verträge) sowie Darlehen und Hypotheken für eigene Rechnung aus. Einen direkten Ergebniseffekt aus verbrieften Instrumenten gab es nicht.

A.4 Entwicklung sonstiger Tätigkeiten

Die wesentlichen Erträge und Aufwendungen für den Berichtszeitraum, die nicht-versicherungstechnische oder Anlageerträge und -aufwendungen sind, umfassen folgende Bestandteile:

Erträge in TEUR:	2021	2020
Bestandsprovisionen von Investmentgesellschaften	9.354	8.033
Aufwendungen in TEUR:		
Kosten aus Service Fee	230.272	240.445
Kosten aus Managementumlage	442	524

Die PLE hat weite Teile ihrer Verwaltung bei der Übernahme auf die Obergesellschaft Viridium Group GmbH & Co. KG (VKG) bzw. seit 01.07.2019 an die Viridium Service Management GmbH (VSM) ausgelagert. Diese hat sich wiederum, sofern sie selbst nicht über die entsprechenden Ressourcen verfügt, der Dienste der Servicegesellschaften bedient. Dabei umfasst die Serviceleistung von der VSM an die PLE im Wesentlichen die Übernahme aller Aufgaben im Zusammenhang mit der Verwaltung bestehender Versicherungsverträge. Für die Durchführung der Tätigkeiten erhält die VSM eine Dienstleistungsgebühr pro Vertrag. Der Rückgang der Kosten aus Dienstleistungsgebühren gegenüber dem Vorjahr resultiert im Wesentlichen aus dem Rückgang des Policenbestandes.

Neben den Kosten für die Verwaltung bestehender Versicherungsverträge mit der VSM erhebt die Viridium Group GmbH & Co. KG (VKG) Kostenumlagen für Leitungs- und Kontrollaufgaben der Gesellschaft (kurz: Managementumlage).

Weitere wesentliche sonstige Erträge und Aufwendungen bestehen bei der PLE für das Berichtsjahr 2021 nicht.

A.5 Sonstige Angaben

Die vorstehend in Kapitel A.1 bis A.4 gemachten Ausführungen beinhalten alle wesentlichen Informationen und Ergebnisse der PLE.

B Governance-System

B.1 Allgemeine Angaben zum Governance-System

B.1.1 Struktur der Verwaltungs- und Aufsichtsorgane

Organe der PLE sind der Vorstand, der Aufsichtsrat und die Hauptversammlung.

Vorstand

Die Geschäfte der PLE werden durch den Vorstand geführt.

Der Vorstand in seiner Gesamtheit sowie jedes einzelne Mitglied des Vorstands führen die Geschäfte der Gesellschaft nach Maßgabe der Gesetze, der Satzung der Gesellschaft, der Geschäftsordnung für den Vorstand, des Geschäftsverteilungsplans und der Dienstverträge.

Der gesamte Vorstand ist für die ordnungsgemäße Geschäftsorganisation des Unternehmens verantwortlich. Die Vorstandsmitglieder werden regelmäßig über die Risiken informiert, denen das Unternehmen ausgesetzt ist, sowie über deren Auswirkungen und Maßnahmen zur Minimierung. Es ist nicht möglich, die Verantwortung zur Handhabung wesentlicher Risiken zu delegieren, jedoch kann die Verantwortung für die Durchführung einzelner Elemente auf ein oder mehrere Mitglieder des Vorstands übertragen werden, sofern dem nicht andere gesetzliche Regelungen entgegenstehen.

Im Hinblick auf das Risikomanagement ist der Vorstand insbesondere verantwortlich für:

- ▼ die Festlegung einheitlicher Leitlinien für das Risikomanagement unter Berücksichtigung der internen und externen Anforderungen;
- ▼ die Festlegung der Geschäfts- und Risikostrategie;
- ▼ die Festlegung der Risikotoleranz und die Einhaltung der Risikotragfähigkeit;
- ▼ die Festlegung wesentlicher risikostrategischer Vorgaben;
- ▼ die laufende Überwachung des Risikoprofils und die Einrichtung eines Frühwarnsystems sowie die Behandlung wesentlicher risikorelevanter Ad-hoc-Themen.

Der Vorstand hatte während des Berichtszeitraums fünf Mitglieder und setzte sich bis zum 31. Juli 2021 wie folgt zusammen:

- ▼ Dr. Heinz-Peter Roß, Chief Executive Officer (CEO, Vorsitzender);
- ▼ Dr. Tilo Dresig, Chief Finance Officer (CFO);
- ▼ Markus Eschbach, Chief Operations Officer (COO);
- ▼ Michael Sattler, Chief Risk Officer (CRO);
- ▼ Dr. Martin Setzer, Chief Information Officer (CIO).

Mit Wirkung zum Ablauf des 31. Juli 2021 hat Dr. Heinz-Peter Roß seine Mitgliedschaft im Vorstand und sein Amt als Vorsitzender des Vorstands niedergelegt. An seiner Stelle wurde mit Wirkung zum 1. August 2021 Dr. Tilo Dresig zum Vorsitzenden des Vorstands gewählt. Johannes Berkmann wurde mit Wirkung zum 1. August 2021 als neues Mitglied des Vorstands bestimmt. Ab dem 1. August 2021 setzte sich der Vorstand daher wie folgt zusammen:

- ▼ Dr. Tilo Dresig, Chief Executive Officer (CEO, Vorsitzender);

- ▼ Johannes Berkmann, Chief Finance Officer (CFO);
- ▼ Markus Eschbach, Chief Operations Officer (COO);
- ▼ Michael Sattler, Chief Risk Officer (CRO);
- ▼ Dr. Martin Setzer, Chief Information Officer (CIO).

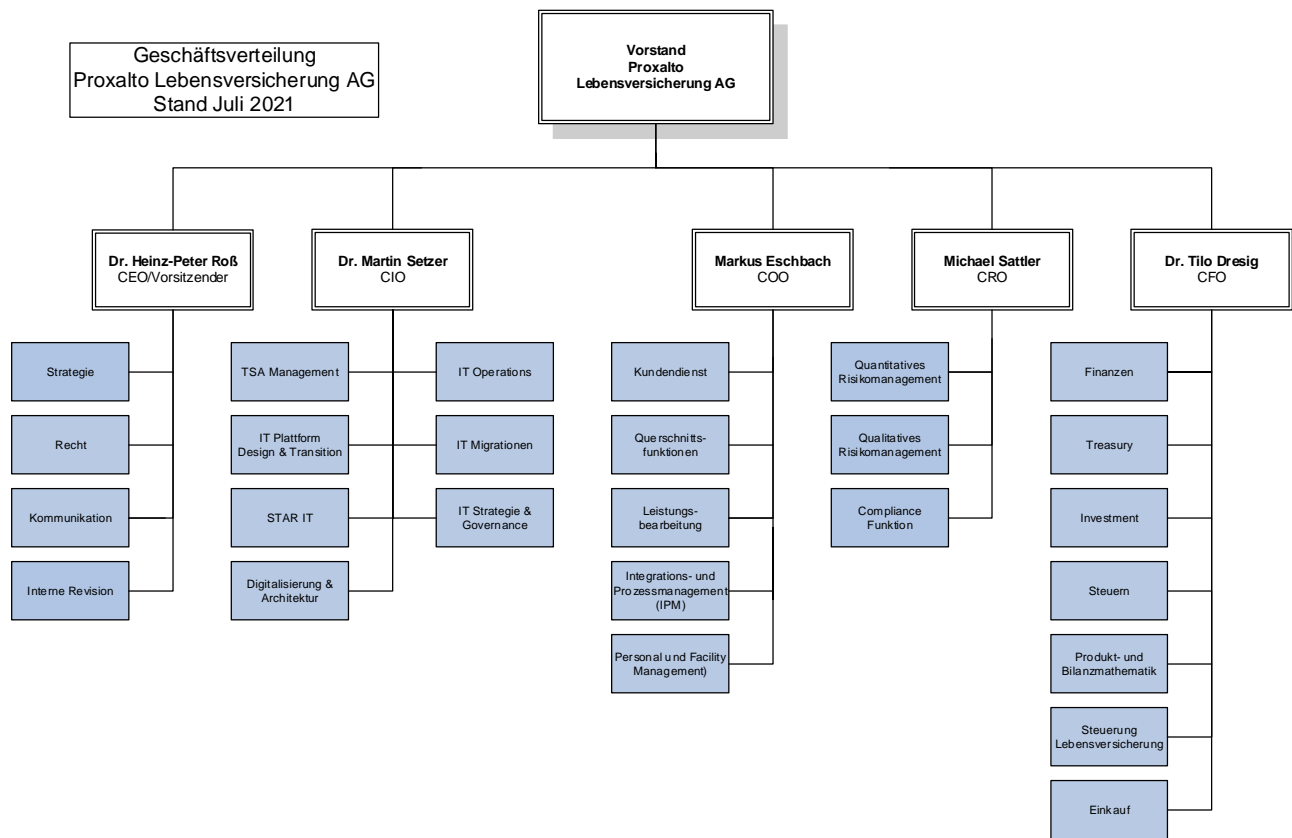
Die PLE wird gemäß Satzung unter Beachtung des „Vier-Augen-Prinzips“ durch zwei Vorstandsmitglieder oder durch ein Mitglied des Vorstands in Gemeinschaft mit einem Prokuristen vertreten. Daneben ist eine rechtsgeschäftliche Vertretung der Gesellschaft durch zwei Gesamtprokuristen möglich.

Spezifische Ausschüsse innerhalb des Vorstands bestehen nicht.

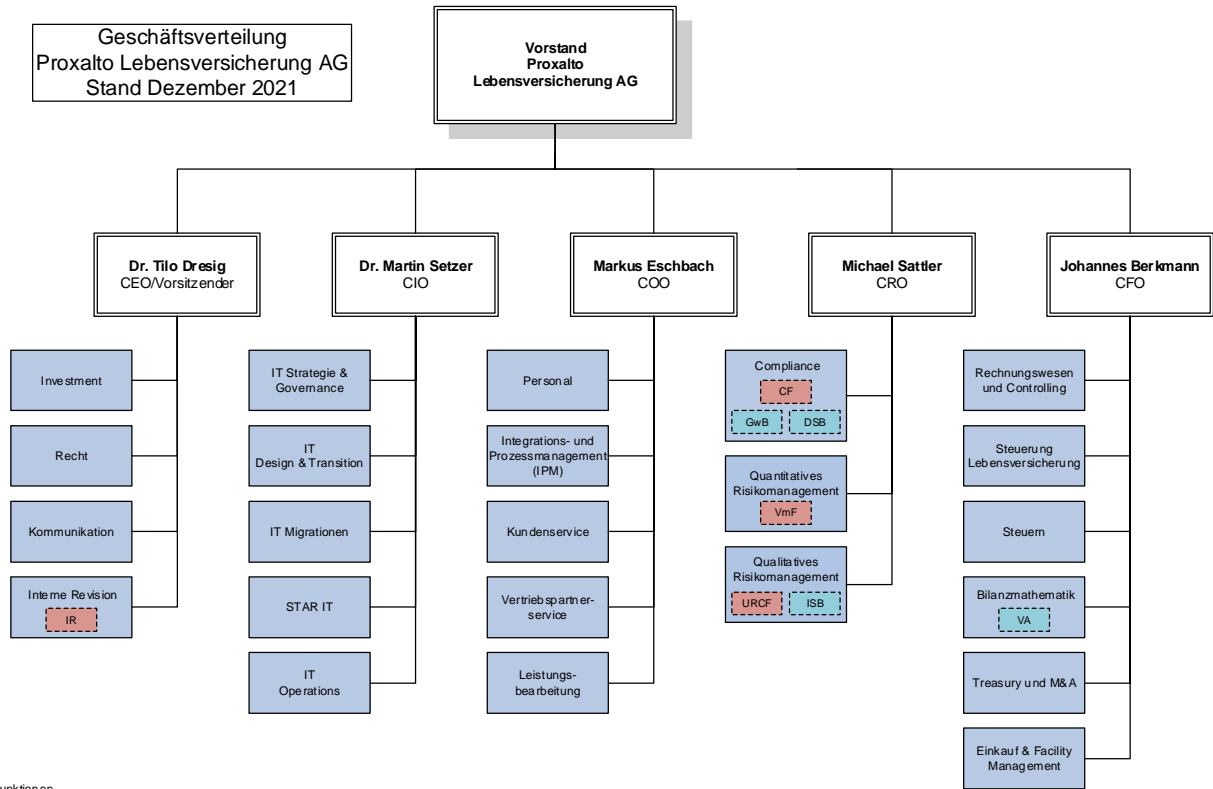
Eine Geschäftsordnung bestimmt die innere Ordnung des Vorstands. Der Vorsitzende des Vorstands leitet die regelmäßigen Vorstandssitzungen. Der Gesamtvorstand entscheidet mit einfacher Mehrheit der an der Beschlussfassung teilnehmenden Mitglieder. Bei Stimmgleichheit gibt die Stimme des Vorsitzenden des Vorstands den Ausschlag. Der Vorsitzende des Vorstands kann außerdem Maßnahmen und Beschlüsse durch seinen Widerspruch verhindern. Bestimmte Maßnahmen der Geschäftsleitung, wie etwa der Abschluss von Unternehmensverträgen, bedürfen der Zustimmung des Aufsichtsrats.

Die PLE hatte im Berichtszeitraum, vorbehaltlich der originären Aufgaben der Vorstandsmitglieder, sämtliche dem Vorstand nachgeordneten Funktionen und Dienstleistungen an andere Unternehmen ausgegliedert. Die Überwachung der ausgelagerten Funktionen nimmt das im Vorstand zuständige Mitglied (Ressortvorstand) wahr. Die Ressortverteilung folgt dem Grundsatz der Trennung von risikoaufbauenden und risikokontrollierenden Aufgaben.

Bis zum Ablauf des 31. Juli 2021 war die Ressortverteilung wie folgt:



Infolge der personellen Wechsel im Vorstand der Gesellschaft wurde der Fachbereich Investment, der bis zu diesem Zeitpunkt dem CFO-Ressort zugeordnet war, dem CEO-Ressort zugeteilt. Ab dem 1. August 2021 war die Ressortverteilung wie folgt:



Legende

Schlüsselfunktionen

- Compliance-Funktion (CF)
- Versicherungsmathematische Funktion (VmF)
- Unabhängige Risikocontrollingfunktion (URCF)
- Interne Revisionsfunktion (IR)

Weitere gesetzliche und aufsichtsrechtliche Sonderzuständigkeiten

- Verantwortlicher Aktuar (VA)
- Datenschutzbeauftragte/r (DSB)
- Geldwäschebeauftragte/r (GwB)
- Informationssicherheitsbeauftragte/r (ISB)

Aufsichtsrat

Der Aufsichtsrat überwacht nach Maßgabe der Gesetze, der Satzung der Gesellschaft und der Geschäftsordnung für den Aufsichtsrat den Vorstand in seiner Geschäftsführung und berät ihn, unter anderem im Hinblick auf die Risikostrategie und das Risikomanagement. Er wird durch schriftliche Berichterstattung des Vorstands über die Geschäftsentwicklung sowie über wesentliche Vorgänge unterrichtet und tritt darüber hinaus zu Sitzungen mit dem Vorstand zusammen. Zu den Aufgaben des Aufsichtsrats gehört es ferner, den Prüfungsauftrag für den Jahresabschluss an den Abschlussprüfer zu erteilen, den Jahresabschluss und den Lagebericht zu prüfen, den Jahresabschluss festzustellen, den Bericht des Aufsichtsrates an die Hauptversammlung zu erstellen und bestimmten Arten von Geschäften gemäß Geschäftsordnung zuzustimmen.

Dem Aufsichtsrat werden regelmäßig Risikoberichte vorgelegt und erläutert.

Der Aufsichtsrat hatte während des Berichtszeitraums acht Mitglieder, von denen fünf Vertreter der Anteilseigner und drei unabhängige Personen sind. Er setzte sich während des Berichtszeitraums wie folgt zusammen:

- ▼ Rolf-Peter Hoenen, Vorsitzender, unabhängiges Mitglied;

- ▼ Caspar Berendsen, stellvertretender Vorsitzender, Cinven Vertreter;
- ▼ David Giroflier, Cinven Vertreter;
- ▼ Philipp von Lossau, Cinven Vertreter;
- ▼ Dr. Klaus Miller, Hannover Rück Vertreter;
- ▼ Stefan Lehmann, Generali Deutschland AG Vertreter;
- ▼ Erik Stattin, unabhängiges Mitglied;
- ▼ Jonathan Yates, unabhängiges Mitglied.

Hauptversammlung

Der Hauptversammlung der PLE sind die von der aktienrechtlichen Zuständigkeitsverteilung vorgesehenen Aufgaben zugewiesen. Der Beschlussfassung der Hauptversammlung unterliegen danach unter anderem die Erteilung der Entlastung an Vorstand und Aufsichtsrat, Wahl und Abberufung der Mitglieder des Aufsichtsrats, Änderungen der Satzung oder des Grundkapitals sowie die Verschmelzung oder die Auflösung der Gesellschaft. In der Hauptversammlung sind die Aktionäre der PLE, die VHAG und die Generali Deutschland AG, teilnahme-, antrags- und stimmberechtigt. Die Hauptversammlung wird mindestens einmal jährlich im Anschluss an die Feststellung des Jahresabschlusses abgehalten.

Schlüsselfunktionen

Die PLE verfügt seit 2017 über kein eigenes Personal. Sie hatte daher während des Berichtszeitraums sämtliche mit dem Versicherungsbetrieb zusammenhängenden operativen und administrativen Aufgaben an verbundene und andere Unternehmen ausgegliedert.

Die Ausgliederung erfasste auch die vier Schlüsselfunktionen Unabhängige Risikocontrollingfunktion, Compliance, Interne Revision und Versicherungsmathematische Funktion, die bei der Obergesellschaft der Viridium Gruppe VKG eingerichtet sind. Als Ausgliederungsbeauftragter für die Funktionen Compliance (CF), Unabhängige Risikocontrollingfunktion (URCF) und Versicherungsmathematische Funktion (VMF) wurde der Risikovorstand (CRO) der PLE benannt, als Ausgliederungsbeauftragter für die Interne Revision der Vorstandsvorsitzende (CEO) der PLE. Die Aufgaben der Schlüsselfunktionen werden in den Abschnitten B.1 bis B.6 erläutert. Neben den vorgenannten Organen und Funktionen bestehen keine weiteren Schlüsselfunktionen.

Weitere wesentliche Ausgliederung

Die Verwaltung der Kapitalanlagen des konventionellen Bestands war während des Berichtszeitraums, wie schon in den Vorjahren, an eine renommierte externe Kapitalanlagegesellschaft ausgegliedert.

B.1.2 Wesentliche Änderungen des Governance-Systems im Berichtszeitraum

Die in Abschnitt B.1.1. beschriebene Änderung der Ressortverteilung stellt eine wesentliche Änderung des Governance-Systems dar, da damit eine wesentliche Veränderung der Verantwortlichkeiten einhergeht.

B.1.3 Wesentliche Transaktionen im Berichtszeitraum mit Anteilseignern, Personen, die maßgeblichen Einfluss auf das Unternehmen ausüben und Mitgliedern des Verwaltungs-, Management- oder Aufsichtsorgans

Zwischen der PLE und anderen Unternehmen der Viridium Gruppe bestehen, wie in den vorhergehenden Abschnitten beschrieben, wesentliche Leistungsbeziehungen aus internen Dienstleistungsverträgen sowie aus konzerninterner Rückversicherung.

Wesentliche Transaktionen mit sonstigen Personen, die maßgeblichen Einfluss auf das Unternehmen ausüben, und Mitgliedern des Verwaltungs-, Management- oder Aufsichtsorgans (VMAO) wurden im Berichtszeitraum nicht durchgeführt.

B.1.4 Bewertung der Angemessenheit des Governance-Systems

Die Aufbauorganisation der PLE ist aus Sicht des Vorstands angemessen im Hinblick auf die Komplexität und Geschäftsgröße der Gesellschaft und steht im Einklang mit der Geschäftsstrategie, die sich auf die effiziente Betreuung und Verwaltung des Bestandes richtet. Wichtige Unternehmensentscheidungen treffen die Vorstandmitglieder immer gemeinsam. Die relevanten Prozesse sind angemessen dokumentiert und werden fortlaufend durch den Vorstand überprüft. Die Schlüsselfunktionen sind auf Gruppenebene benannt und etabliert, die relevanten Gruppenleitlinien zu den Schlüsselaufgaben sind verabschiedet. Auf Ebene der PLE wurde für jede Schlüsselfunktion das ressortzuständige Vorstandsmitglied als Ausgliederungsbeauftragter benannt.

Die Gesellschafts- und Organisationsstruktur der Gruppe sowie die Verteilung des Personals und anderer Ressourcen auf die einzelnen Standorte und Gesellschaften der Gruppe sind darauf ausgerichtet, hohe Synergien und damit eine möglichst kosteneffiziente Verwaltung zu erhalten. Prägend für die Struktur sind die gesellschaftsübergreifende Nutzung zentraler Ressourcen und ein modularer Organisationsaufbau, der eine einfache Anbindung weiterer Lebensversicherungsunternehmen gewährleistet. Damit einhergehend verfügen die Lebensversicherungsunternehmen der Gruppe sowie der Viridium Rückversicherung über kein eigenes Personal. Sie haben vorbehaltlich der nicht delegierbaren Verantwortung des Vorstands sämtliche mit dem Versicherungsbetrieb zusammenhängenden operativen und administrativen Aufgaben ausgegliedert. Die Erbringung vertragsgemäßer Leistungen wird durch eine weitestgehend personenidentische Besetzung der Leitungsorgane, ein monatliches Berichtswesen sowie die Überwachung vereinbarter Leistungs- und Risikoindikatoren sichergestellt.

Die Organisationsstruktur des Unternehmens wird im Zuge der Weiterentwicklung der Viridium Gruppe durch die Geschäftsleitung fortlaufend überprüft. Die letzte explizite Überprüfung zur Governance fand für die Jahre 2019 und 2020 Ende 2020 statt. Eine regelmäßige, nicht anlassbezogene vollständige Überprüfung des Governance Systems in einem Turnus von 3 Jahren wird grundsätzlich für ausreichend und angemessen erachtet. Auf Grund des Closings zum Kauf der Bestände der Generali Lebensversicherung zum 30.04.2019, der Ausgliederung der Bestandsverwaltung für das bAV-Geschäft in Frankfurt auf die Generali Deutschland, der Gründung der VRE sowie der Verschmelzung der SVMS mit der PSM erfolgte eine anlassbezogene Überprüfung. Im Jahr 2020 hat sich durch die Corona Pandemie zusätzlich eine Änderung in den Prozessen ergeben, da überwiegend remote gearbeitet wird.

Die Geschäftsleitung stellt im Zuge dieser Überprüfung fest, dass die wesentlichen Elemente des Governance-Systems

- ▼ Risikomanagementsystem (RMS; mit Betrachtung der Risiken, Chancen, Planung und des BCM incl. der Informationssicherheit),
- ▼ Compliance Management System (CMS; mit Betrachtung der Maßnahmen zum Datenschutz, zur Vermeidung von Korruption, Betrug und Geldwäsche sowie zur Einhaltung von Compliance),
- ▼ Internes Kontrollsystem (IKS; mit Betrachtung der Ordnungsmäßigkeit der Rechnungslegung, Finanzberichterstattung, IT-Systemen, Prozessen) und
- ▼ Internes Revisionssystem (IRS; mit Betrachtung der externen und internen Prüfungen)

grundsätzlich angemessen ausgestaltet sind.

B.1.5 Struktur der Vergütungssysteme

Vergütungspolitik

Der allgemeine Rahmen der Vergütungspolitik und die Grundzüge der Vergütungsstruktur und -regelungen sind in der Vergütungsrichtlinie der VG festgelegt. Der Geltungsbereich der Richtlinie umfasst alle Gesellschaften der Gruppe und bezieht Mitglieder der obligatorischen Aufsichtsräte, der Geschäftsleitung, (andere) Personen, die das Unternehmen tatsächlich leiten, Schlüsselfunktionsinhaber, Risikoträger und sonstige Mitarbeiter der Gruppe ein, nicht jedoch die vom Gesellschafter der VKG benannten Mitglieder des Beirats. Die Mitglieder der Geschäftsleitung und die Mitglieder des Beirats haben im Berichtszeitraum nur von der VKG eine Vergütung bezogen. Soweit sie Tätigkeiten auch für andere Gruppenunternehmen wahrgenommen haben, sind diese mit der von der Obergesellschaft VKG gezahlten Vergütung abgedeckt.

Die Vergütungspolitik orientiert sich am Ziel einer nachhaltigen Wertentwicklung der Gruppe. Die Vergütungsregelungen in der Gruppe sollen marktgerecht und wettbewerbsfähig sein. Die Vergütungsrichtlinie definiert die Anforderungen an Vergütungssysteme und stellt sicher, dass Vergütungszusagen im Einklang mit der Risikostrategie stehen. Sie sieht wirksame Maßnahmen zur Vermeidung von Interessenkonflikten bzw. – wo sich solche nicht vermeiden lassen - zum sachgerechten und bewussten Umgang mit solchen vor. Die Vergütungsrichtlinie ermutigt die jeweils Verantwortlichen nicht zur Übernahme von Risiken, die die Risikotoleranzschwelle der VG bzw. des jeweiligen gruppenzugehörigen Unternehmens überschreiten. Dadurch ist sichergestellt, dass die Fähigkeit der Versicherungs-Holdinggesellschaften und Versicherungsunternehmen der VG, eine adäquate Kapitalausstattung zu gewährleisten, nicht beeinträchtigt wird.

Für die Umsetzung der Vergütungspolitik und die angemessene Ausgestaltung der Vergütungsregelungen sind die personalführenden Gruppengesellschaften verantwortlich, und zwar für die Ausgestaltung der Vergütung für Geschäftsleiter der Beirat und die Gesellschafterversammlung der VKG und für die Ausgestaltung der Vergütung für die übrigen Mitarbeiter die Geschäftsleitung der betreffenden Gesellschaft unter Einbindung der Personalfunktion.

Ausschließlich für die von der GEL im Rahmen des Betriebsübergangs zum 30.04.2019 übernommenen Mitarbeiter der PSM gelten tarifvertragliche Gehaltsbestandteile.

Vergütungskomponenten

Die Vergütungsstruktur der Gruppe sieht eine Kombination von festen und variablen Bestandteilen vor. Der feste Bestandteil macht einen ausreichend hohen Anteil der Gesamtvergütung aus, so dass die betroffenen Personen nicht zu sehr auf die variablen Vergütungsbestandteile angewiesen sind und dadurch negative Anreize geschaffen werden.

Festvergütung:

Die Festvergütung orientiert sich insbesondere an dem Aufgabenspektrum, der Verantwortungsstufe, der Berufserfahrung und den vergleichbaren Gehältern am Markt.

Variable Vergütung:

Variable Vergütungsbestandteile werden bemessen nach dem Gesamtergebnis der Gruppe (Unternehmensziele) und/oder der Bewertung der Leistung des Einzelnen (individuelle Ziele). Die Gewichtung zwischen beiden Zielkomponenten kann variieren. Bei Geschäftsleitern werden stets individuelle Ziele berücksichtigt, während bei den übrigen Mitarbeitern die variable Vergütung auch nur nach Unternehmenszielen bemessen werden kann. Insgesamt sollen die Unternehmensziele mindestens 50% der variablen Vergütung ausmachen. Jährliche qualitative und quantitative Ziele werden am Anfang der Leistungsperiode festgesetzt und kommuniziert.

Die variable Vergütung der Geschäftsleiter hat eine mehrjährige Bemessungsgrundlage, die Messgrößen müssen zumindest teilweise einen Zeitraum für die Zielerreichung von mindestens drei Jahren berücksichtigen. Ein wesentlicher Teil der variablen Vergütung von Geschäftsleitern, Schlüsselfunktionsinhabern, Risikoträgern sowie Personen, die das Unternehmen tatsächlich leiten, wird mit einem flexibel zu vereinbarenden zeitlichen Aufschub von mindestens drei Jahren ausgezahlt. Die Bemessung der aufgeschobenen Komponente trägt der Art und dem Zeithorizont der Geschäftstätigkeit der VG Rechnung. Bei Veränderungen der Risikoexponierung kann der aufgeschobene Anteil einer Abwärtskorrektur unterliegen. Im Berichtszeitraum wurde als Voraussetzung für eine Abwärtskorrektur das Unterschreiten einer vorgegebenen Solvabilitätsquote der Gruppe vorgesehen.

Die Aufteilung von fester und variabler Vergütung ist individuell unterschiedlich. Sie variiert je nach Umfang der Verantwortung. Für die jeweiligen Hierarchieebenen sind Vergütungsrahmen festgelegt. Bei Geschäftsleitern beträgt die variable Vergütung bei maximaler Zielerreichung zwischen 50 % und 100 % des Festgehalts, bei Mitgliedern der ersten und zweiten Führungsebene in der Regel maximal 30 % bis 50 % des Festgehalts und bei sonstigen Mitarbeitern in der Regel maximal 20 % des Festgehalts. Die konkrete Höhe der vereinbarten variablen Vergütung stellt auf die Funktion der betreffenden Person im Unternehmen und deren Beitrag bei der Umsetzung der Unternehmens- und Risikostrategie ab.

Altersversorgung:

Teilweise werden für Geschäftsleitungsmitglieder Beiträge zu einer privaten Altersvorsorge in eine Unterstützungskasse gezahlt. Für die von der GEL im Rahmen des Betriebsübergangs zum 30.04.2019 übernommenen Mitarbeiter der PSM gelten Versorgungszusagen im Rahmen der mit dem Übergang beibehaltenen betrieblichen Altersversorgung der Generali.

Sonstige, leistungsunabhängige Nebenleistungen:

Nebenleistungen sind individuell unterschiedlich und hängen von den lokalen Marktgegebenheiten ab.

Vergütung des Vorstands

Die Mitglieder des Vorstands der PLE werden, soweit sie zugleich Mitglieder der Geschäftsleitung der Obergesellschaft VKG sind, durch die VKG vergütet. Ein fester Prozentsatz der Vergütung der Mitglieder des Vorstands wird, abhängig von der Anzahl und Gewichtung der Mandate der Mitglieder des Vorstandes innerhalb der Gruppe, von der VKG an die anderen Gruppenunternehmen im Rahmen der Konzernverrechnung aufgrund eines vorgegebenen, durch den Aufsichtsrat genehmigten Schlüssels weiterbelastet.

Vergütung des Aufsichtsrats

Die Mitglieder des Aufsichtsrats haben im Berichtszeitraum von der PLE keine Vergütung bezogen. Ihre Tätigkeit für die PLE ist mit der von der Obergesellschaft VKG gezahlten Vergütung abgedeckt. Die Vergütung der Mitglieder des Aufsichtsrats wird nicht von der VKG weiterbelastet. Die Hauptversammlung der PLE hat von dem ihr satzungsmäßig zugewiesenen Recht, den Aufsichtsratsmitgliedern eine Entschädigung zu bewilligen, nicht Gebrauch gemacht.

Vergütung des Beirats

Die Tätigkeit der Mitglieder des Beirats der VKG wird durch eine reine Festvergütung abgegolten. Die Höhe der Vergütung spiegelt die Verantwortung und Komplexität der Aufgaben der Beiratsmitglieder wider. Die Tätigkeit in Ausschüssen wird dabei nicht berücksichtigt. Neben der vierteljährlich in bar abzurechnenden Festvergütung wird angemessener Auslagenersatz gewährt.

Wesentliche Änderungen zum Vorjahr

Für die Gesellschaften der Viridium Gruppe ergeben sich keine wesentlichen Änderungen in den Bestandteilen der Vergütung im Vergleich zum Vorjahr.

B.2 Anforderungen an die fachliche Qualifikation und persönliche Zuverlässigkeit

Die Unternehmen der Viridium Gruppe haben zur Beurteilung der fachlichen Qualifikation und der persönlichen Zuverlässigkeit der Kandidaten hinreichende Regeln etabliert. Diese Regeln basieren auf nachhaltigen Erfahrungen bei der Einschätzung hinsichtlich Eignung und Zuverlässigkeit von Mitarbeitern.

Personen, die das Unternehmen tatsächlich leiten, oder Inhaber anderer Schlüsselfunktionen müssen für ihre jeweiligen Aufgaben entsprechend qualifiziert sein. Für die zu besetzenden Stellen sind Stellenprofile mit einer genauen Beschreibung der geforderten beruflichen Qualifikation und fachlichen Erfahrungen zwingend notwendig. Abhängig von den Stellenanforderungen müssen die Inhaber dieser Funktionen über

- ▼ eine entsprechende berufliche Qualifikation und praktische Erfahrung für diese Funktion,
- ▼ analytische Fähigkeiten und Problemlösungskompetenz sowie
- ▼ eine hierarchieübergreifende Kommunikationsfähigkeit

verfügen.

Das Ausmaß der Qualifizierung bezieht sich nach dem Grundsatz der Proportionalität auf das vorherrschende Geschäfts-, Wirtschafts- und Marktumfeld; das heißt, die Wesensart, der Umfang und die Komplexität der Risiken des Unternehmens sind angemessen berücksichtigt. Einschlägige Erfahrungen in Bezug auf anwendbare fachliche und sonstige Standards müssen stets dargelegt werden können.

Für die vier zwingend einzurichtenden Schlüsselfunktionen beziehungsweise die Inhaber der Schlüsselfunktionen sind, um die damit im Zusammenhang stehenden Aufgaben wahrnehmen zu können, besondere entsprechende berufliche Qualifikationen und praktische Erfahrung zugrunde gelegt, die sich wie folgt darstellen:

Verantwortlicher Inhaber Unabhängige Risikocontrollingfunktion (URCF)

- ▼ Abgeschlossene universitäre oder Hochschulausbildung mit ausgeprägtem mathematischem Anteil (Wirtschafts-, Ingenieur- oder Naturwissenschaften wie Mathematik, Physik, Maschinenbau, Betriebswirtschaft) oder kaufmännische oder vergleichbare Ausbildung und mindestens fünf Jahre adäquate einschlägige Berufserfahrung;
- ▼ idealerweise Zusatzqualifikation als Aktuar oder Zusatzqualifikation zum Risikomanager einer anerkannten Institution;
- ▼ mindestens fünfjährige Erfahrung in der Versicherungsbranche oder Bankbranche mit gutem Verständnis der verschiedenen operativen Prozesse;
- ▼ Kenntnisse der Kapitalmärkte und der Kapitalmarktinstrumente vor allem für den Versicherungsbereich;
- ▼ Kenntnisse im Projektmanagement;
- ▼ Nachweis fortlaufender Weiterbildung beziehungsweise Aktualisierung der Kenntnisse.

Verantwortlicher Inhaber Compliance-Funktion (CF)

- ▼ Abgeschlossene universitäre oder Hochschulausbildung als Jurist (Zweites Staatsexamen) oder Wirtschaftswissenschaftler oder eine für die Funktion relevante, einschlägige Ausbildung und mindestens fünf Jahre adäquate einschlägige Berufserfahrung;
- ▼ mindestens dreijährige Erfahrung in der Versicherungsbranche oder Bankbranche mit gutem Verständnis der verschiedenen operativen Prozesse und rechtlichen Anforderungen;
- ▼ Kenntnisse der Kapitalmärkte und der Kapitalmarktinstrumente, idealerweise für den Versicherungsbereich;
- ▼ Idealerweise Kenntnisse im Bereich Datenschutz und Geldwäschevermeidung;
- ▼ Nachweis fortlaufender Weiterbildung beziehungsweise Aktualisierung der Kenntnisse.

Verantwortlicher Inhaber Versicherungsmathematische Funktion (VMF)

- ▼ Mathematische Ausbildung mit erfolgreichem Abschluss an Universität, Hoch- oder Fachschule (Diplom, Master) mit Zusatzqualifikation in Wahrscheinlichkeitstheorie (Stochastik), mathematischer Statistik, Finanzmathematik oder kaufmännische oder vergleichbare Ausbildung mit mindestens drei Jahren einschlägiger Berufserfahrung;
- ▼ einschlägige mindestens dreijährige Praxis als Versicherungsmathematiker beziehungsweise Aktuar;
- ▼ Ausbildung zum Aktuar (DAV) oder vergleichbare Kenntniserlangung im Rahmen von beruflicher Erfahrung;
- ▼ Nachweis fortlaufender Weiterbildung beziehungsweise Aktualisierung der Kenntnisse.

Verantwortlicher Inhaber der Funktion Interne Revision (IR)

Die Interne Revision muss aufgrund ihrer Aufgabe alle Arbeitsbereiche sowie alle Aufgaben der Schlüsselfunktionen überprüfen können. Daher muss der Inhaber der Funktion interne Revision ein möglichst breites Spektrum an Wissen und Erfahrungen vorweisen können:

- ▼ Abgeschlossenes Hochschul- beziehungsweise Fachhochschulstudium (Diplom, Master) oder kaufmännische oder vergleichbare Ausbildung mit mindestens fünf Jahren einschlägiger Berufserfahrung;
- ▼ Kenntnisse in Informatik, Betriebswirtschaft, Projektmanagement und Prozessen vor allem aus der Versicherungs- und Bankbranche (Generalist);
- ▼ mindestens fünf Jahre Berufserfahrung, idealerweise in der Revision und/oder im Risikomanagement im Banken- oder Versicherungsbereich;
- ▼ idealerweise Ausbildung zum Certified Internal Auditor (CIA) des Institute of Internal Auditors (IIA) oder zum Certified Information Systems Auditor (CISA) beziehungsweise COBIT practitioner (Zertifikate der ISACA, der Information Systems Audit and Control Association als weltweitem Berufsverband von Information-Systems (IS)-Fachleuten) oder vergleichbare Ausbildung;
- ▼ Nachweis regelmäßiger Weiterbildungen beziehungsweise Aktualisierung der Kenntnisse.

B.2.1 Regeln zur Anwerbung und Auswahl der Mitarbeiter

Die folgende Beschreibung gilt grundsätzlich für alle Stellenbesetzungen in den Gesellschaften der Viridium Gruppe.

Die Besetzung von vakanten Positionen erfordert es, dass eine konkrete schriftliche Darlegung der auszuführenden Tätigkeiten (Arbeitsplatz- oder Stellenbeschreibung) vorliegt, inklusive der erwarteten persönlichen und fachlichen Voraussetzungen durch den veranlassenden Fachbereich. Diese wird Basis für die notwendige interne und/oder externe Ausschreibung der Position und muss deshalb vor jeder Ausschreibung und Stellenbesetzung im Personalbereich vorliegen.

Die Gesamtverantwortung für den Prozess liegt grundsätzlich bei der Personalabteilung. Das bedeutet, dass die Personalabteilung für die Ausschreibung, die Steuerung des Prozesses, die Vorauswahl von Bewerbern, den Erstkontakt zu den Bewerbern, die Organisation der Bewerbungsgespräche und die Anforderung und Aufbewahrung aller Unterlagen verantwortlich ist.

Alle Auswahlprozesse sind so etabliert, dass sie zuverlässig und objektiv in Bezug auf die erforderlichen Kompetenzen der Rolle ausgestaltet werden und somit bestmöglich vor Befangenheit schützen. Bei der Berücksichtigung der jeweiligen Anforderungen werden bestmöglich die Chancengleichheit sowie der Wunsch der Gruppe nach Diversität berücksichtigt.

Die Auswahl erfolgt durch den Personalbereich und den Fachbereich, wobei die Personalabteilung die Beratungsfunktion und der Fachbereich die Entscheidungsfunktion innehaben. Grundsätzlich wird bei den Bewerbungsgesprächen und bei der finalen Auswahl zusätzlich zu der verantwortlichen Führungskraft und einem Repräsentanten aus dem Personalbereich mindestens noch eine weitere Person aus dem Fachbereich am Prozess beteiligt.

Interne Kandidaten werden bei passenden Fähigkeiten und/oder Begabungen und anforderungsgerechten Erfahrungen externen Bewerbern vorgezogen – vorausgesetzt, dies kann ohne Beeinträchtigung der korrespondierenden Anforderungen durchgeführt werden.

Mit dem Vorstand wird regelmäßig die interne Nachfolgeplanung sowohl für Vorstandspositionen als auch für die Positionen der Leitenden Angestellten durchgesprochen. Für infrage kommende Kandidaten werden Maßnahmen zur Weiterentwicklung besprochen. Eventuelle Defizite beziehungsweise Entwicklungspotenziale werden identifiziert und passende Lösungen für Notfallsituationen definiert.

Bei der Auswahl von Inhabern von Schlüsselaufgaben ist das zuständige Geschäftsleitungsmitglied der Viridium Gruppe in die Entscheidung einzubeziehen, sofern es nicht als direkter Vorgesetzter des Funktionsträgers ohnehin Teil des Verfahrens ist. Darüber hinaus muss bei der Besetzung einer der vier Schlüsselfunktionen die Geschäftsleitung vor Abschluss des Verfahrens durch Beschlussfassung der ausgewählten Person ausdrücklich ihre Zustimmung erteilen. Die Unterlagen werden vom Personalbereich aufbewahrt.

Die Besetzung der Vorstands- und Geschäftsführungsfunktionen wird von den entsprechenden Kontrollgremien (zum Beispiel Aufsichtsrat) initiiert und gesteuert. Die Aufbewahrung der Unterlagen erfolgt bei den beschlussfassenden Gremien (Aufsichtsrat).

Um die fachliche Eignung und persönliche Zuverlässigkeit der Bewerber auf Schlüsselfunktionen beurteilen zu können, müssen diese bei einer Bewerbung auf die definierten Positionen folgende Nachweise erbringen:

- ▼ Aktueller und lückenloser Lebenslauf, der neben den persönlichen Daten die Ausbildung und die beruflichen Stationen darstellt;
- ▼ „Führungszeugnis zur Vorlage bei einer Behörde“ beziehungsweise „Europäisches Führungszeugnis zur Vorlage bei einer Behörde“ gemäß §§ 30 Abs. 5, 30b Bundeszentralregistergesetz (BZRG) bei ausländischen Bewerbern innerhalb der EU nicht älter als drei Monate;
- ▼ Angabe möglicher familiärer Beziehungen zu Mitgliedern der Geschäftsleitung oder des Aufsichtsrates;
- ▼ Angabe von bestehenden Nebentätigkeiten zum Ausschluss von Interessenkonflikten und Sicherstellung der zeitlichen Verfügbarkeit inklusive Existenz anderer Geschäftsleiter-, Aufsichtsrats-, Verwaltungsrats- oder Beiratsmandate bei jeglichen Unternehmen;
- ▼ Einhaltung der Voraussetzungen der Inhalte der Merkblätter der Bundesanstalt für Finanzdienstleistungsaufsicht (BaFin) zur Geschäftsleitung und Schlüsselfunktionen (soweit veröffentlicht).

Für sämtliche Bewerber, die zu Gesprächen im Rahmen des Auswahlprozesses eingeladen werden, gilt, dass folgende Unterlagen vorzulegen sind:

- ▼ Nachweis über Abschlüsse, Berufsausbildung, des Studiums beziehungsweise der Aus- und Weiterbildung;
- ▼ aktueller Lebenslauf.

Wenn alle oben genannten Anforderungen an die Schlüsselfunktion durch den Bewerber erfüllt sind, kann der verantwortliche Fachbereich die Entscheidung treffen.

Ist der Bewerber grundsätzlich fachlich geeignet beziehungsweise sind die Anforderungen teilweise erfüllt, aber bezüglich einiger Kriterien der beruflichen Qualifikation mit Weiterbildungsbedarf, soll ein konkreter Fort- beziehungsweise Weiterbildungsplan erstellt werden.

Abstriche an der Zuverlässigkeit sind unzulässig. Sofern also der Ruf des Bewerbers als beschädigt anzusehen oder das Führungszeugnis mit Einträgen versehen ist, darf keine Einstellung erfolgen. Ausnahmen dürfen in dem Fall nur auf der Basis einer ausführlichen Begründung und eines einstimmigen Beschlusses des Vorstandes erteilt werden.

Im Falle mangelnder Erfüllung der Anforderungen erfolgt eine Ablehnung.

Nach positiver Entscheidung für einen Bewerber sind im Rahmen des Einstellungsverfahrens folgende Unterlagen bei der Personalabteilung vorzulegen:

- ▼ ein gültiger amtlicher Personalausweis oder Pass;
- ▼ ein polizeiliches Führungszeugnis;
- ▼ bei Schlüsselfunktionsinhabern zusätzlich: eine unterzeichnete Zuverlässigkeitserklärung.

Die Personalabteilung ist für die Prüfung der Ordnungsmäßigkeit und Vollständigkeit der einzureichenden Unterlagen verantwortlich. Entsprechend dem Einstellungsüberprüfungsprozess der Personalabteilung wird im Falle der nicht ordnungsgemäßen und rechtzeitigen Lieferung der Unterlagen über das dort beschriebene Verfahren eskaliert und im Zweifelsfalle die umgehende Auflösung des Vertragsverhältnisses eingeleitet.

Für die Viridium Gruppe soll ein einheitlich festgelegtes Karrieremodell etabliert werden. Auf dieser Basis werden für die Zentralfunktionen Funktionsprofile inklusive deren Anforderungen definiert. Für die Kundenserviceorganisationen gibt es darüber hinaus bestehende Eingruppierungsinstrumente. Auf Grundlage beider vorhandener Instrumente werden Kandidaten auf die Erfüllung der Anforderungen sowie die Eignung für eine Funktion geprüft.

Vor der Einstellung werden – funktionsabhängig – bei Bedarf Hintergrundüberprüfungen für die anzustellenden Personen oder zu beauftragende Dienstleister durchgeführt. Es werden, soweit noch nicht ohnehin vorliegend, ein aktueller Lebenslauf und die relevanten fachlichen Zeugnisse angefordert. Außerdem werden für alle unbefristet und befristet einzustellenden Mitarbeiter polizeiliche Führungszeugnisse angefordert. Dies erfolgt im Rahmen und unter Beachtung der einschlägigen gesetzlichen Regelungen.

Ob zusätzliche Kontrollen durchgeführt werden, ist abhängig von der Höhe der Risikoklassifizierung der Rolle, gesetzlichen und behördlichen Anforderungen sowie lokalen Marktpraktiken. Die praktizierten Kontrollen sollten im Verhältnis zur Rolle und zum Grad der potenziellen Gefahr stehen.

Weitere oder aktualisierte Überprüfungen (ohne Beschäftigungshistorie) sind zulässig, wenn eine Einzelperson befördert wird und/oder in eine Schlüsselposition wechselt. Die Prüfung der Informationen erfolgt unter Berücksichtigung der Rolle.

B.2.2 Regeln betreffend individuelle Verpflichtungen

Die Bewertung des Unternehmens, ob eine Person als zuverlässig anzusehen ist, beinhaltet eine Bewertung der Redlichkeit und der finanziellen Solidität der Person, die sich auf relevante Anhaltspunkte hinsichtlich des Charakters, des persönlichen Verhaltens und des Geschäftsgebarens, einschließlich strafrechtlicher, finanzieller und aufsichtsrechtlicher Aspekte, stützt, unabhängig von der Rechtsordnung. Die Frage der Verjährung eines potenziell begangenen Verstoßes wird gleichwohl im Einklang mit nationalem Recht oder nationaler Praxis beurteilt.

Persönliche Zuverlässigkeit und Integrität liegen grundsätzlich dann vor, wenn es keinen Grund gibt, das Gegenteil anzunehmen. Jedoch müssen dazu geeignete Belege und amtliche Dokumente vorgelegt werden. Relevante Straftaten sowie Disziplinar- und Ordnungswidrigkeiten in Bezug auf Unternehmen, Konkurs, Insolvenz oder Verbraucherschutz sind ebenso zu beachten wie die persönliche finanzielle Situation, die bisherige berufliche Karriere oder potenzielle Interessenkonflikte.

Frühere Zuwiderhandlungen bedeuten jedoch nicht automatisch, dass eine Person nicht als persönlich zuverlässig für die von ihr zu erfüllenden Pflichten eingestuft werden kann. Es wird gewürdigt, dass, obwohl strafrechtliche, disziplinarische oder verwaltungsrechtliche Verurteilungen oder ein früheres Fehlverhalten bedeutende Faktoren sind, die Beurteilung der persönlichen Zuverlässigkeit auf Einzelfallbasis zu erfolgen hat. Daher ist der Art des Fehlverhaltens oder der Verurteilung, dem Grad der Anfechtbarkeit (rechtskräftige / nicht rechtskräftige Verurteilung), der seit dem Fehlverhalten oder der Verurteilung verstrichenen Zeit und deren Schwere sowie dem anschließenden Verhalten der Person Rechnung zu tragen.

Für Personen mit Leitungsfunktion und Personen mit anderen Schlüsselaufgaben dürfen keine unterschiedlichen Standards bezüglich der persönlichen Zuverlässigkeit gelten, da das Ansehen und die Integrität der Personen stets dasselbe angemessene Niveau haben sollten.

Jeder Inhaber einer Schlüsselfunktion wird auf seine persönliche Verantwortung hingewiesen, unverzüglich alle Informationen zu melden, die Einfluss auf Eignung und Zuverlässigkeit haben.

Die Personalabteilung wird benachrichtigt, wenn ein Inhaber einer Schlüsselfunktion nicht länger geeignet ist, die Erfordernisse von Eignung und Zuverlässigkeit zu erfüllen.

Einmal jährlich wird die Eignung und Zuverlässigkeit der Inhaber der Schlüsselfunktionen im Rahmen eines turnusgemäßen Feedback-Gesprächs durch den direkten Vorgesetzten überprüft. Diese Gespräche werden dokumentiert; Nachweise vorgenommener Fortbildungen sowie die Ergebnisse der Gespräche werden dem Personalbereich übermittelt.

B.2.3 Regeln betreffend Dokumentation und Benachrichtigungen

Innerhalb der Viridium Gruppe werden unter Berücksichtigung des Oberbegriffs „Schlüsselaufgaben“ für alle Gesellschaften folgende Funktionsträger als Schlüsselaufgaben definiert:

- ▼ Personen mit Leitungsfunktion, die befugt sind, für die Viridium Gruppe wesentliche operative Entscheidungen zu treffen. Dies sind somit alle Vorstände und Geschäftsführer der einzelnen Gesellschaften der Viridium Gruppe;
- ▼ Personen, die andere Schlüsselaufgaben verantwortlich innehaben. Hier wird unterteilt in die zwingend einzurichtenden vier Schlüsselfunktionen

- Unabhängige Risikocontrollingfunktion (URCF),
 - Compliance Funktion (CF),
 - Interne Revision (IR) sowie
 - Versicherungsmathematische Funktion (VMF)
- ▼ und die sogenannten weiteren Schlüsselaufgaben. Diese Funktionen sind primär in Bereichen angesiedelt, die für den Geschäftsbetrieb der Viridium Gruppe von erheblicher Bedeutung sind. Hierzu zählen innerhalb der Viridium Gruppe Personen,
- die eine signifikante Rolle direkt oder indirekt im Bereich der Unternehmensführung spielen,
 - die bei wichtigen Entscheidungen im Geschäftsbetrieb essentiell mitwirken,
 - die mit ihren Entscheidungen die finanzielle Lage des Unternehmens oder der Gesellschaften wesentlich beeinflussen können,
 - die Verantwortung in wesentlichen aufsichtsrechtlichen Angelegenheiten tragen, und
 - die Mitglieder des Aufsichtsrats.

Ein Verzeichnis aller Rollen, die als Schlüsselfunktionen gelten, wird auf dem neuesten Stand gehalten. Zeitpunkte und klärende Gründe für Änderungen müssen angemerkt werden. Die Personalabteilung führt dieses Verzeichnis und kann es bedarfsweise zur Verfügung stellen.

Eignungs- und Zuverlässigkeitskriterien und Überprüfungsstufen sowie die jeweilige Erfüllung durch die Inhaber dieser Funktionen werden für jede Schlüsselfunktion dokumentiert. Alle aufsichtsrechtlichen Anforderungen betreffend Benachrichtigungen sollen rechtzeitig und genau erfüllt werden.

B.2.4 Regeln betreffend ausgegliederte Schlüsselfunktionen

Wird eine Schlüsselfunktion ausgelagert, dann überprüft die betroffene Geschäftseinheit zusammen mit dem Bereich Einkauf, ob alle in Betracht kommenden Personen für die betreffende Schlüsselfunktion geeignet und zuverlässig sind und ob die Dienstleistungsanbieter über ausreichende Prozesse und Verfahren zur laufenden Bewertung verfügen.

B.2.5 Mitglieder des Beirats und der Aufsichtsräte

Die Mitglieder des Aufsichtsrats der PLE unterliegen den allgemeinen aufsichtsrechtlichen Anforderungen an ihre fachliche Eignung und Zuverlässigkeit. Aufgrund dieser Anforderungen wird bei jeder Bestellung durch die Geschäftsleitung und die Rechtsfunktion der Gruppe anhand der einzuholenden Unterlagen (zum Beispiel Lebenslauf oder Führungszeugnis) geprüft, ob die betreffenden Personen über entsprechende Voraussetzungen für die zugeordnete Aufgabe verfügen. Die Mitglieder des Aufsichtsrats haben gemeinsam über die Qualifikationen, Kenntnisse und Erfahrungen zu verfügen, um ihre Aufgaben und Verantwortlichkeiten angemessen und unabhängig zu erfüllen. Dazu gehört es in erster Linie, die Geschäftsleitung angemessen zu überwachen. Dafür müssen die Mitglieder des Aufsichtsrats die vom Unternehmen getätigten Geschäfte verstehen und deren Risiken beurteilen können.

Der Aufsichtsrat hat sich eine Fit & Proper-Richtlinie gegeben, die die Anforderungen an die individuelle und kollektive fachliche Eignung sowie die Zuverlässigkeit näher spezifiziert und die Verpflichtung sowie entsprechende Prozesse zur jährlichen Überprüfung der Eignung durch eine Selbsteinschätzung, zur Aufstellung eines jährlichen Entwicklungsplans sowie zur Abgabe einer jährlichen

Erklärung zur Fortdauer der Zuverlässigkeit vorsieht. Bei jeder personellen Änderung des Aufsichtsrats wird die kollektive Eignung erneut festgestellt.

B.3 Risikomanagementsystem einschließlich der unternehmenseigenen Risiko- und Solvabilitätsbeurteilung

B.3.1 Stetige Weiterentwicklung des Risikomanagements

Die Viridium Gruppe richtet die Anforderungen an das Risikomanagementsystem der Gruppe an der Geschäftsstrategie und der Governance-Struktur der Gruppe aus. Um eine einheitliche Umsetzung des Risikomanagementsystems auf Konzernebene sicherzustellen, verfügt die Viridium Gruppe über eine Unabhängige Risikocontrollingfunktion (URCF), die Methoden und Prozesse für die einzelnen Unternehmen vorgibt, eine Risikodatenbank zur Erfassung von Risiken, Kontrollen und Maßnahmen zur Verfügung stellt sowie konzernweite Projekte zur Weiterentwicklung des Risikomanagements betreibt.

Neben der Weiterentwicklung des ORSA und der internen Risikoberichterstattung hat weiterhin insbesondere die neue Strategische Asset Allokation der PLE und ELE und deren Integration in das Risikomanagementsystem der VG das Geschäftsjahr maßgeblich geprägt.

B.3.2 Geschäfts- und Risikostrategie

Eine Geschäftsstrategie beschreibt die langfristigen obersten Unternehmensziele und die Maßnahmen, mit denen diese erreicht werden sollen. Aus diesen langfristigen Unternehmenszielen und den damit verbundenen Maßnahmen resultieren wiederum Risiken, deren Handhabung in einer Risikostrategie niedergelegt wird.

Aus der Geschäftsstrategie der Viridium Gruppe leitet sich deren Risikostrategie ab. Die Viridium Gruppe sieht das Management von Chancen und Risiken als eine zentrale Kompetenz an. Das heißt: Chancen können nur unter Eingehung bestimmter Risiken genutzt werden, die dezidiert zu steuern sind. Als zu steuerndes Risiko erachtet die VG in diesem Zusammenhang die Möglichkeit einer negativen Abweichung von geplanten Zielen. Das Management von Risiken ist folglich nicht deren Minimierung, sondern die Optimierung des Chance-Risiko-Verhältnisses unter der Maßgabe, jederzeit und dauerhaft allen Verpflichtungen nachkommen zu können, zum Beispiel gegenüber Versicherungsnehmern, Rückversicherern und sonstigen Vertragspartnern sowie mit Blick auf die Compliance-Anforderungen. Daraus ergibt sich insbesondere die Notwendigkeit, einer qualitativ hochwertigen Überwachung unvermeidbarer Risiken.

Dementsprechend ist es Ziel der Viridium Gruppe und ihrer Tochtergesellschaften, Risiken kontrolliert einzugehen und zu handhaben, um auf diese Weise Wert zu generieren oder zu schützen. Vermieden werden sollen Risiken, die keinen Beitrag zur Wertschöpfung oder zu den strategischen Zielen mit sich bringen. Risiken, die unvermeidlich aus der Ausübung unserer Geschäftstätigkeit resultieren, wie beispielsweise Forderungsausfallrisiken, werden überwacht und anhand einer Präferenzermittlung behandelt. Der bewusste Umgang mit Risiken umfasst deren qualitative Erfassung und weitestmögliche Quantifizierung sowie ihre Einstufung nach Wesentlichkeit. Unter Berücksichtigung aller rechtlichen Rahmenbedingungen erstreckt sich dieses Vorgehen von der strategischen Planung bis hin zu den operationellen Tätigkeiten im Unternehmen. Aus den Regelungen auf Gruppenebene leiten sich analog die Risikostrategien der Einzelgesellschaften ab.

B.3.3 Risikotragfähigkeitskonzept

Die Risikotragfähigkeit beschreibt allgemein die Fähigkeit, die aus dem gegebenen Risikoprofil resultierenden Verlustrisiken abzudecken. Auf Basis der Risikotragfähigkeit werden das aktuelle Gesamtrisikoprofil und der dadurch implizierte Kapitalbedarf einerseits und die vorhandenen beziehungsweise generierbaren Eigenmittel andererseits gegenübergestellt.

Der aus dem aktuellen Gesamtrisikoprofil abgeleitete Kapitalbedarf basiert unter Solvency II im Wesentlichen auf zwei Größen:

Zum einen auf der Solvenzkapitalanforderung (SCR), die entweder durch Anwendung der europaweit einheitlich vorgegebenen Standardformel oder ganz oder teilweise durch ein von der zuständigen Aufsichtsbehörde genehmigtes internes Modell ermittelt wird. Die Viridium Gruppe wendet sowohl auf Ebene der einzelnen Versicherungsunternehmen als auch auf Gruppenebene ausschließlich die Standardformel an. Neben dem SCR gibt es auch eine sogenannte Mindestkapitalanforderung (Minimum Capital Requirement, MCR), in der eine weitere regulatorische Kapitalanforderung zum Ausdruck kommt, die unterhalb des SCR liegt.

Zum anderen auf dem Gesamtsolvabilitätsbedarf (GSB), durch den das unternehmensindividuelle Risikoprofil in Form einer internen Risikokapitalbedarfsermittlung zum Ausdruck kommt. Der GSB wird im Rahmen des regelmäßigen oder anlassbezogenen ORSA (Own Risk and Solvency Assessment) ermittelt und den vorhandenen Eigenmitteln gegenübergestellt. Auf Basis der bislang durchgeführten ORSAs für die Versicherungsunternehmen und die Viridium Gruppe ergab sich mit einer Ausnahme im ORSA 2020 ein gegenüber dem SCR geringerer interner Gesamtsolvabilitätsbedarf. Die Risikosteuerung basiert daher weiterhin auf den SCR-Anforderungen.

Die anrechenbaren Eigenmittel stellen wiederum die ökonomische Risikodeckungsmasse zur potenziellen Finanzierung des SCR beziehungsweise GSB dar. Die vorhandenen Eigenmittel ergeben sich größtenteils aus der Solvabilitätsübersicht, in der eine Gegenüberstellung der nach ökonomischen Prinzipien bewerteten Vermögenswerte (insbesondere Kapitalanlagen) und der nach ökonomischen Prinzipien bewerteten Verpflichtungen (insbesondere Verpflichtungen aus Versicherungsverträgen) erfolgt.

Die Geschäftsleitung hat, neben der im Vergleich zum GSB grundsätzlich konservativeren und für die interne Steuerung relevanten SCR-Risikomessung, zusätzlich einen weiteren Kapitalpuffer definiert.

Die Geschäftsleitung hat zur Risikoüberwachung (vgl. Kapitel B.3.7.4) ein Limitsystem auf Basis messbarer Risikoindikatoren (Key Risk Indicator – KRI) und von Risikokapitalbudgets beschlossen. Sie wird regelmäßig darüber informiert, inwieweit Limite ausgeschöpft sind. Im Fall der Limitüberschreitung werden Ursachen diskutiert und gegebenenfalls Maßnahmen festgelegt und dokumentiert, die durch die Risikoverantwortlichen umzusetzen sind.

Bei der Überschreitung von Limiten wird bei Bedarf von der URCF eine Analyse der geänderten Risikosituation durch den Risikoverantwortlichen in Auftrag gegeben. Die Analyse wird der Geschäftsleitung im Rahmen der monatlichen Risikoberichterstattung vorgelegt und diskutiert.

Ein Eskalationsprozess ist somit festgelegt.

B.3.4 Risikobegriff und Risikokategorien

Als Risiko ist bei der Viridium Gruppe das mögliche Eintreten eines Ereignisses definiert, das zur negativen Abweichung eines Planwertes aus der Geschäftsstrategie (etwa Kosten oder Geschäftsziele) führt, wobei sich Risiko aus (i) Unsicherheit des Eintritts und (ii) Variabilität der Auswirkung definiert. Positive Abweichungen sind Chancen.

Die Viridium Gruppe versteht gemäß der Risikostrategie unter **wesentlichen** Risiken solche, die mindestens eine der folgenden Bedingungen erfüllen:

- ▼ Risiken, bei denen der Betrag der Solvenzkapitalanforderung (Solvency Capital Requirement – SCR), der gemäß der Standardformel aus Solvency II berechnet wird, 10 % des gesamten undiversifizierten SCR unter Berücksichtigung der risikomindernden Wirkung der ZÜB im betreffenden Unternehmen übersteigt;
- ▼ Risiken, die bedeutende negative Auswirkungen auf Vermögenswerte, die finanzielle Situation oder auf die Erträge haben. Unter „bedeutend“ verstehen wir einen Betrag in Höhe von 10 % der geplanten Gewinnausschüttung / Dividende;
- ▼ Risiken, die die Compliance hinsichtlich gesetzlicher und aufsichtsbehördlicher Anforderungen schwer beeinträchtigen können;
- ▼ Risiken, deren Risikobewertung in der Risikobewertungsmatrix den in der Risikomanagementrichtlinie der Gruppe festgelegten Grenzwert für wesentliche Risiken überschreitet (siehe Kapitel B.3.7.2);
- ▼ Reputationsrisiken (Aufgrund der Bedeutung für unser Geschäftsmodell);
- ▼ Zinsänderungsrisiken (Aufgrund der umfassenden Interaktion mit anderen Risiken und der Bedeutung für unser Geschäftsmodell);

Bei der Viridium Gruppe erfolgt die unternehmensweite konsistente Risikoerfassung mittels vorgegebener Risikokategorien. Die Risikokategorien der Versicherungsgruppe orientieren sich an den Modulen der Standardformel nach Solvency II. Die Viridium Gruppe strebt eine granularere Risikokategorisierung an, die über die Module der Standardformel hinausgeht. Zusätzlich wird das operationelle Risiko noch in Subkategorien unterteilt. Folgende Risikokategorien werden in der Risikomanagement-Richtlinie vom 08.12.2021 vorgegeben:

- ▼ Strategisches Risiko;
- ▼ Versicherungstechnische Risiken: Storno, Langlebigkeit, Sterblichkeit, Invalidität, Kosten und Katastrophenrisiko;
- ▼ Marktrisiken: Zinsänderungsrisiko, Aktienkursrisiko, Währungsrisiko, Konzentrationsrisiko, Immobilienrisiko und Spreadrisiko;
- ▼ Gegenparteausfallrisiko / Adressenausfallrisiko;
- ▼ Reputationsrisiko;
- ▼ Operationelle Risiken: IT-Systemrisiko, Personalrisiko, Prozessrisiko, M&A-Risiko, Veränderungsrisiko, Ausgliederungsrisiko, Betriebsunterbrechungsrisiko, Rechtsrisiko und Compliance-Risiko, dem wiederum die Subrisiken Geldwäsche / Sanktionen, Betrug (intern / extern), Bestechung / Bestechlichkeit, Untreue, Korruption, Datenschutz, Informationssicherheit, Steuerrisiken, Haftungsrisiken aus Beratung und sonstige Compliance-Risiken zugeordnet werden;
- ▼ Liquiditätsrisiko.

B.3.5 Risikoappetit

Im Zuge der Weiterentwicklung der Risikostrategie wurde eine neue Struktur zur Festlegung des Risikoappetits eingeführt. Aus der festgelegten Risikostrategie ergeben sich für das Jahr 2021 zum Umgang mit Risiken grundsätzlich die folgenden Präferenzen:

	risikofreudig	risikotolerant	risikoneutral	moderat risikoavers	risikoavers
Risiko vs. Chance	VG ist überzeugt, dass eine aggressive Risikoübernahme gerechtfertigt ist	VG ist gewillt ein höheres Risiko als im Durchschnitt einzugehen	VG verfolgt einen ausgewogenen Ansatz beim Eingehen des Risikos	VG verfolgt einen vorsichtigen Ansatz beim Eingehen des Risikos	VG verfolgt einen vorsichtigen Ansatz beim Eingehen des Risikos und akzeptiert so wenig Risiko wie möglich
Zielsetzung und Auswirkung	Bereit, große negative Auswirkungen zu akzeptieren, um strategische Ziele zu erreichen	Bereit, einige negative Auswirkungen zu akzeptieren, um strategische Ziele zu erreichen	Potentielle negative Auswirkungen und Erreichung strategischer Ziele werden als gleichwertig erachtet	Bereit, geringe negative Auswirkungen zu akzeptieren, um strategische Ziele zu erreichen	Bereit, keine negative Auswirkungen zu akzeptieren, um strategische Ziele zu erreichen
Präferenzierter Ansatz für Risikoumgang	Risiko wird akzeptiert insoweit die Risikotragfähigkeit und andere Restriktionen dies zulassen	Risiko wird akzeptiert oder gemindert durch interne Maßnahmen	Keine Präferenzen bzgl. Risikoumgang	Präferenz Risiko zu vermeiden oder auf außenstehenden Dritten abzuwälzen	Risiken, bei denen kein effektiver Umgang bzw. keine effektive Abwälzung möglich ist, werden vermieden
Entscheidungskriterien für Risikosteuerung	Minimal sofern überhaupt aktiv Maßnahmen zur Risikosteuerung ergriffen werden	Maßnahmen zur Risikosteuerung werden ergriffen, sofern ein hohes Maß an Sicherheit für Kosteneffektivität der potentiellen Ergebnisse nachgewiesen werden kann	Maßnahmen zur Risikosteuerung werden ergriffen auf Basis von Kosteneffektivität, Managementprioritäten und potentieller Ergebnisse	Bei der Erwägung von Maßnahmen zur Risikominderung wird den Kosten, die bei Risikoeintritt entstehen, eine relativ höhere Priorität eingeräumt	Maßnahmen zur Risikosteuerung werden sogar dann ergriffen, wenn die Kosten der Maßnahme die erwarteten Kosten bei Risikorealisation übersteigen

Zusätzlich zu der qualitativen Definition des Risikoappetits je Subrisikokategorie werden auch Risikokapitalbudgets definiert, um den Risikoappetit zu quantifizieren.

Für die Tochtergesellschaften der Viridium Gruppe gelten diese Definitionen gleichermaßen. Die für einzelne Risiken ermittelten Präferenzen unterliegen der kontinuierlichen Überprüfung und Evaluierung. Änderungen dieser Präferenzen bei der Viridium Gruppe werden der Geschäftsleitung und dem Beirat zur Entscheidung vorgelegt. Änderungen bei den Lebensversicherungsunternehmen entsprechend dem Vorstand und Aufsichtsrat.

Die Risikostrategie wurde im Jahr 2020 turnusmäßig überprüft und von der Geschäftsleitung mit Gültigkeit ab 01.01.2021 beschlossen.

In der zum Berichtsstichtag gültigen Risikostrategie sind die Präferenzen der Viridium Gruppe für den Umgang mit Risiken festgelegt. Eine Überprüfung der Risikopräferenzen sowie der einzelnen Risikobeschreibungen ist während der Überprüfung der Risikostrategie erfolgt.

Diese Festlegungen spiegeln die spezifischen Strategien und Ziele je Risikokategorie beziehungsweise Risikoart wider, sind für alle Unternehmen der Gruppe verbindlich und werden im Folgenden dargelegt:

Risiko-kategorie	Risiko	Präferenz	Umgang
Strategisches Risiko	Strategisches Risiko	Risikoneutral	Die VG verfolgt einen ausgewogenen Ansatz beim Eingehen von strategischen Risiken. Strategische Risiken werden durch die Einrichtung einer starken Risikomanagementfunktion sowie durch eine enge Einbeziehung von Vorstand und Beirat bei allen strategischen Entscheidungen gemanagt.
Versicherungstechnisches Risiko Leben / Gesundheit	Stornorisiko	Risikotolerant	Das Geschäftsmodell der VG erfordert das Eingehen von Stornorisiken. Maßnahmen zur Risikosteuerung werden auf Basis von Kosteneffektivität, Managementprioritäten und potentieller Ergebnisse ergriffen. Risikominderungsmaßnahmen konzentrieren sich auf Kundenbindungsaktivitäten und auf ein hohes Maß an Servicequalität für Versicherungsnehmer und für Vertriebspartner. Eine intensive Überwachung der Stornoraten ist etabliert, damit im Fall von adversen Veränderungen der Stornoraten Maßnahmen ergriffen werden können. Daher wird die Risikopräferenz zu diesem Risiko auf risikotolerant gesetzt.
Versicherungstechnisches Risiko Leben / Gesundheit	Langlebighkeitsrisiko	Moderat risikoavers bzw. risikofreudig bei VRE	Dieses Risiko besteht für Versicherungsprodukte mit Renten. Das Risiko ist sehr langfristig und steht im Zusammenhang mit Änderungen im Gesundheitswesen und in der Lebensgestaltung. Gemäß der MindZV ist eine Minderung in beschränktem Rahmen möglich. Rückversicherungslösungen werden in Betracht gezogen, wenn passende Produkte verfügbar sind. Daher wird die Risikopräferenz zu diesem Risiko (bis auf VRE) auf moderat risikoavers festgesetzt. Die VRE übernimmt Langlebighkeitsrisiken von allen Lebensversicherungsunternehmen der Gruppe. Daher wird die Risikopräferenz zu diesem Risiko für die VRE auf risikofreudig festgelegt.
Versicherungstechnisches Risiko Leben / Gesundheit	Sterblichkeitsrisiko	Moderat risikoavers bzw. risikofreudig bei VRE	Die VG verfolgt einen vorsichtigen Ansatz beim Eingehen von Sterblichkeitsrisiken. Sterblichkeitsrisiken werden über Rückversicherungslösungen abgewälzt, wenn und soweit dies kosteneffektiv möglich ist. Daher wird die Risikopräferenz zu diesem Risiko (bis auf VRE) auf moderat risikoavers festgesetzt. Die VRE geht aktiv biometrische Risiken ein, soweit diese im Rahmen der Risikotragfähigkeit und anderer Limitierungen bleiben und solange dies mit den Geschäftszielen der VRE konsistent ist. Daher wird die Risikopräferenz zu diesem Risiko für die VRE auf risikofreudig festgelegt.

Risiko-kategorie	Risiko	Präferenz	Umgang
Versicherungstechnisches Risiko Leben / Gesundheit	Invaliditätsrisiko	Moderat risikoavers bzw. risikofreudig bei VRE	Die VG verfolgt einen vorsichtigen Ansatz beim Eingehen von Invaliditätsrisiken. Invaliditätsrisiken werden zum Teil über Rückversicherungslösungen abgewälzt. Zusätzlich sind Schadenmanagementprozesse und Kontrollen etabliert. Daher wird die Risikopräferenz zu diesem Risiko (bis auf VRE) auf moderat risikoavers festgesetzt. Die VRE geht aktiv biometrische Risiken ein, soweit diese im Rahmen der Risikotragfähigkeit und anderer Limitierungen bleiben und solange dies mit den Geschäftszielen der VRE konsistent ist. Daher wird die Risikopräferenz zu diesem Risiko für die VRE auf risikofreudig festgelegt.
Versicherungstechnisches Risiko Leben / Gesundheit	Kostenrisiko	Moderat risikoavers	Das Geschäftsmodell der VG erfordert es, ein gewisses Maß an Kostenrisiken einzugehen. Maßnahmen zur Risikosteuerung wie ein robuster Budgetierungsprozess und strikte Kontrollen sind zur Minderung des Risikos etabliert. Investitionen in eine ganzheitliche IT Plattform und in Prozessautomatisierung helfen ebenfalls bei der Minderung von Kostenrisiken. Weitere Maßnahmen sind: ein robuster und kostenminimierender Auswahlprozess von externen Dienstleistern sowie die kontinuierliche Evaluierung der bestehenden Prozesse im Hinblick auf Kosteneinsparungspotentiale und Kostenoptimierung. Daher wird die Risikopräferenz zu diesem Risiko auf moderat risikoavers festgesetzt. Die Versicherungsgesellschaften der Gruppe verfolgen einen vorsichtigen Ansatz beim Eingehen etwaiger Kostenrisiken. Aufgrund der bestehenden Ausgliederungsverträge werden Kostenrisiken teilweise auf die VG verlagert.
Versicherungstechnisches Risiko Leben / Gesundheit	Katastrophenrisiko	Moderat risikoavers bzw. risikofreudig bei VRE	Die VG verfolgt einen vorsichtigen Ansatz beim Eingehen von Katastrophenrisiken. Dabei handelt es sich um Risiken außergewöhnlicher Ereignisse, die Auswirkungen auf die Sterblichkeit und die Invalidität haben, zum Beispiel Epidemien. Katastrophenrisiken werden über Rückversicherungslösungen abgewälzt, wenn und soweit dies kosteneffektiv möglich ist. Daher wird die Risikopräferenz zu diesem Risiko (bis auf VRE) auf moderat risikoavers festgesetzt. Die VRE geht aktiv biometrische Risiken ein, soweit diese im Rahmen der Risikotragfähigkeit und anderer Limitierungen bleiben und solange dies mit den Geschäftszielen der VRE konsistent ist. Daher wird die Risikopräferenz zu diesem Risiko für die VRE auf risikofreudig festgelegt.
Marktrisiko	Zinsrisiko	Moderat risikoavers	Die VG hat einen vorsichtigen Ansatz im Umgang mit dem Zinsrisiko gewählt und ist nur bereit geringe negative Auswirkungen zu akzeptieren, um strategische Ziele zu erreichen. Das Risiko soll in erster Linie durch ein effektives Asset Liability Management (ALM) auf ein akzeptables Niveau reduziert werden. Die vollständige Vermeidung dieses Risikos ist kaum möglich, da wegen der Konvexität jede Zinsbewegung eine unterschiedliche Auswirkung auf die Vermögenswerte und Verbindlichkeiten hat. Dies bedeutet, dass jede Zinsbewegung

Risiko-kategorie	Risiko	Präferenz	Umgang
			wieder zu einer Öffnung einer bis dahin temporär vollständig geschlossenen Durationslücke führen kann. Eine permanent sehr niedrige Durationslücke würde eine kontinuierliche Anpassung des Hedging erforderlich machen und dadurch zu überproportional hohen Kosten führen. Daher wird die Risikopräferenz zu diesem Risiko auf moderat risikoavers gesetzt.
Marktrisiko	Aktienrisiko	Moderat risikoavers (Konventionelles Geschäft), risikotolerant (Fondsgebundenes Geschäft)	Das Aktienrisiko im konventionellen Geschäft soll vollständig vermieden bzw. auf ein Minimum reduziert werden. Die Risikopräferenz wird daher auf risikoavers festgelegt. Für die PLE wird als Ausnahme die Risikopräferenz auf moderat risikoavers festgelegt, da bestimmte konventionelle Versicherungsprodukte der PLE ein bestimmtes Volumen an Aktien erfordern. Im fondsgebundenen Geschäft entscheiden die Kunden über die Investmentfonds, in die sie investieren wollen. Das Aktienrisiko ist Teil der Rückvergütungen, die dem Aktienrisiko ausgesetzt sind (z.B. ein Aktienfonds). Aufgrund der unterschiedlichen Ertragsquellen und den relativ hohen Hedgingkosten ist die Risikopräferenz risikotolerant. Maßnahmen zur Risikosteuerung werden ergriffen, sofern ein hohes Maß an Sicherheit für Kosteneffektivität der potentiellen Ergebnisse nachgewiesen werden kann.
Marktrisiko	Währungsrisiko	Moderat risikoavers (Konventionelles Geschäft), risikotolerant (Fondsgebundenes Geschäft)	Das Währungsrisiko im konventionellen Geschäft soll vollständig vermieden bzw. auf ein Minimum reduziert werden. Die Risikopräferenz wird daher auf risikoavers festgelegt. Im fondsgebundenen Geschäft entscheiden die Kunden über die Investmentfonds, in die sie investieren wollen. Das Währungsrisiko löst etwas Volatilität der Rückvergütungen aus. Aufgrund der unterschiedlichen Ertragsquellen und den Hedgingkosten ist die Risikopräferenz risikotolerant. Maßnahmen zur Risikosteuerung werden ergriffen, sofern ein hohes Maß an Sicherheit für Kosteneffektivität der potentiellen Ergebnisse nachgewiesen werden kann.
Marktrisiko	Spreadrisiko	Risikotolerant	Die VG strebt danach, die Investment-Performance im konventionellen Geschäft insgesamt zu verbessern, um auch im Niedrigzinsumfeld die Garantiezinsverpflichtungen gegenüber den Versicherungsnehmern bedienen zu können. Um dieses Ziel zu erreichen, akzeptiert die VG daher auch einige negative Auswirkungen. Die Risikopräferenz ist auf risikotolerant festgelegt worden. Im fondsgebundenen Geschäft entscheiden die Kunden über die Investmentfonds, in die sie investieren wollen. Das Spreadrisiko ist Teil der Rückvergütungen, die dem Spreadrisiko ausgesetzt sind (z.B. ein Investmentfonds investiert in Unternehmensanleihen). Aufgrund der unterschiedlichen Ertragsquellen und den relativ hohen Hedgingkosten ist die Risikopräferenz risikotolerant. Maßnahmen zur Risikosteuerung werden ergriffen, sofern ein hohes Maß an Sicherheit für Kosteneffektivität der potentiellen Ergebnisse nachgewiesen werden kann.

Risiko-kategorie	Risiko	Präferenz	Umgang
Marktri-siko	Konzentra-tionsrisiko	Risikoavers	Es besteht kein Risikoappetit für Konzentrationsrisiken.
Marktri-siko	Immobilien- risiko	Risikoavers	Es besteht grundsätzlich kein Risikoappetit für Immobilienrisi- ken.
Gegen- partei- ausfallri- siko	Adressen- ausfallrisiko	Risikoneut- ral	VG verfolgt einen ausgewogenen Ansatz beim Eingehen des Gegenparteiausfallrisikos. Dieses Risiko bezieht sich auf „Schulden“ (u.a. bezüglich Vermittlern, Rückversicherern und Derivaten) und -guthaben. Es wird durch einen strengen Aus- wahlprozess der Gegenparteien und eine enge Überwachung der Exponierungen minimiert. Daher wird die Risikopräferenz auf risikoneutral gesetzt.
Liquidi- tätsrisiko	Liquiditäts- risiko	Risikoavers	Die VG verfolgt einen vorsichtigen Ansatz beim Eingehen von Liquiditätsrisiken und akzeptiert so wenige Liquiditätsrisiken wie möglich. Minimierung des Risikos durch genaue Überwa- chung der Liquiditätsanforderungen und die ständige Bereithal- tung eines Mindestbetrags an liquiden Vermögenswerten.
Operatio- nelles Ri- siko	Operatio- nelles Ri- siko	Moderat ri- sikoavers	Die VG verfolgt einen vorsichtigen Ansatz beim Eingehen von operationellen Risiken. Die VG ist lediglich bereit geringe ne- gative Auswirkungen zu akzeptieren, die mit (IT) Prozessen, Ausgliederungen und Aufrechterhaltung des Geschäftsbetriebs in Verbindung stehen. Oder aus denen Compliance-, Rechts- oder Reputationsrisiken entstehen können. Dieser einge- schränkte Risikoappetit gilt auch für Projektrisiken. Prozess- und Projektrisiken werden durch adäquate interne Kontrollen und einer laufenden Risikoüberwachung gemindert. Daher wird die Risikopräferenz zu diesem Risiko auf moderat risikoavers festgesetzt.
Reputati- onsrisiko	Reputati- ons- risiko	Risikoavers	Die VG verfolgt einen vorsichtigen Ansatz beim Eingehen von Reputationsrisiken und akzeptiert so wenige Reputationsrisi- ken wie möglich. Minimierung durch Prozesskontrollen, Medi- enüberwachung sowie schnelle und effektive Reaktion auf sich nachteilig auswirkende Ereignisse sowie Einführung eines Ver- haltenskodex.

Die Prozesse beziehungsweise Berichtsverfahren (inklusive Erläuterungen zur Dokumentation, Kontrolle und Durchsetzung) je Risikokategorie beziehungsweise Risikoart sind für alle Unternehmen der Gruppe einheitlich festgelegt und werden in Kapitel B.3.7 näher erläutert.

B.3.6 Aufbauorganisation, Rollen und Funktionen im Risikomanagement

Der Risikomanagementprozess der Viridium Gruppe ist eine funktionsbereichsübergreifende sowie unternehmensweite Aufgabe, an der aufbauorganisatorisch folgende Funktionen beziehungsweise Gremien beteiligt sind:

- ▼ Risikoverantwortliche (Risk-Owner)
- ▼ Unabhängige Risikocontrollingfunktion (URCF)
 - Qualitatives Risikomanagement

- Bereichsleiter qualitatives Risikomanagement, gleichzeitig verantwortliche Person für die Unabhängige Risikocontrollingfunktion (URCF)
- Senior Spezialist(en) Risikomanagement Investment
- Senior Spezialist Risikomanagement Versicherungstechnik
- Senior Spezialist(en) Operationelles Risikomanagement
- Business Continuity Manager
- Konzerninformationssicherheitsbeauftragter
- Prozessmanager Risikoberichte
- Quantitatives Risikomanagement
 - Bereichsleiter quantitatives Risikomanagement (gleichzeitig verantwortliche Person für die Versicherungsmathematische Funktion (VMF) und in dieser Rolle nicht Teil der URCF)
 - Leiter und Mitarbeiter quantitatives Reporting
 - Leiter und Mitarbeiter Modellierung
- ▼ Ressort-Risikomanagement-Sitzungen
- ▼ Risiko- und Compliance-Komitee (RCK)
- ▼ Geschäftsleitung
- ▼ Audit, Risk & Compliance-Komitee (ARCC) / Aufsichtsrat

Daneben gibt es weitere Funktionen, die den Risikomanagementprozess unterstützen beziehungsweise dessen Funktionsfähigkeit regelmäßig überprüfen, aber im Regelfall kein Bestandteil des regelmäßigen Risikomanagementprozesses im Sinne der Richtlinie sind. Diese sind:

- ▼ Ausgliederungsbeauftragter für die Unabhängige Risikocontrollingfunktion (URCF) für alle Lebensversicherungsgesellschaften der VG;
- ▼ Versicherungsmathematische Funktion (VMF);
- ▼ Verantwortlicher Aktuar;
- ▼ Compliance-Funktion (CF);
- ▼ Interne Revisionsfunktion (IR).

B.3.6.1 Risikoverantwortliche (Risk Owner der 1st Line of Defence)

Jedes identifizierte Risiko wird einem Risikoverantwortlichen zugeordnet, der für jedes von ihm verantwortete Risiko insbesondere folgende Aufgaben wahrnimmt:

- ▼ Identifikation, Analyse und Bewertung sowie Festsetzung von Kontrollen;
- ▼ Implementierung effektiver Kontrollen;
- ▼ Durchführung der operativen Risikosteuerung;
- ▼ Einhaltung vorgegebener Limite;
- ▼ Umsetzung der vorgegebenen Richtlinien mit Risikomanagementrelevanz im eigenen Zuständigkeitsbereich.

Sonderfall: Betrugs- und/oder Korruptionsrisiken zu identifizieren, zu bewerten und zu managen liegt in der Verantwortung des jeweiligen Risikoverantwortlichen. Im qualitativen Risikomanagement erfolgt eine jährliche Analyse, Bewertungsaggregation und zusammenfassende Nachweisdokumentation der von den Fachbereichen gemeldeten Betrugs- und Korruptionsrisiken. Der Compliance Bereich ist für die Weiterentwicklung des Anti-Fraud-Management & Hinweisgebersystem zuständig. Der Anti-Fraud Manager prüft regelmäßig die erfassten Betrugs- und oder Korruptionsrisiken und

führt risikoorientierte Prüfungshandlungen durch. Daneben trägt er die Verantwortung für die Richtlinie Anti-Fraud-Management & Hinweisgebersystem und ist zuständig für zielgruppen- und aufgabenorientierte Schulungs- und Sensibilisierungsmaßnahmen. Neben den Schulungsmaßnahmen erfolgt eine anlassbezogene Anti Fraud Kommunikation durch Newsletter oder über das Intranet.

B.3.6.2 Unabhängige Risikokontrollfunktion (URCF)

Die URCF ist die unabhängige Kontroll-, Überwachungs- und Koordinationsinstanz des Risikomanagements in der Gruppe. Kernaufgaben des URCF sind Organisation, Umsetzung und Qualitätssicherung des Risikokontrollprozesses. Die URCF besteht aus den Bereichen Qualitatives Risikomanagement und Quantitatives Risikomanagement. Die beiden Bereichsleiter berichten disziplinarisch an den Chief Risk Officer (CRO).

Zu den Aufgaben und Verantwortlichkeiten der URCF zählen unter anderem:

- ▼ Durchführung der Solvency-II-Berechnungen;
- ▼ operative Gesamtverantwortung für die Erstellung aller internen und externen Risikoberichte;
- ▼ Unterstützung und Beratung des Verwaltungs-, Management- oder Aufsichtsorgans und anderer Funktionen bei der effektiven Handhabung des Risikomanagementsystems;
- ▼ Überwachung des Risikomanagements und aktive Information des Managements über Mängel und Verbesserungspotenziale;
- ▼ Überwachung und Bewertung des allgemeinen Risikoprofils des Unternehmens als Ganzes;
- ▼ Verantwortlichkeit für gruppenweit einheitliche Methoden im Risikomanagementprozess;
- ▼ Vorgabe von allgemeinen Richtlinien zum Risikomanagement sowie methodische Arbeitsanweisungen an die Risikoverantwortlichen (Leitlinien- und Methoden-kompetenz);
- ▼ Einführung, Sicherstellung und Validierung des Risikomanagementprozesses sowie Koordinierung der Risikomanagementaktivitäten;
- ▼ Integration von Versicherungsportfolios in das bestehende Risikomanagementsystem;
- ▼ Vorschlag, Überwachung und Maßnahmenentwicklung zu Limiten;
- ▼ Berichterstattung gegenüber dem Risiko- & Compliance-Komitee, der Geschäftsleitung und dem Audit, Risk und Compliance Committee;
- ▼ Information des Verantwortlichen Aktuars bei potenzieller Gefährdung des Fortbestands der Gesellschaft infolge operationeller Risiken, die nicht vom Verantwortlichen Aktuar überwacht werden können;
- ▼ Durchführung der Beurteilung von durch den Vorstand geplanten Strategien unter Ertrags- und Risikoaspekten;
- ▼ Dokumentation risikorelevanter Entscheidungen beziehungsweise Archivierung von Entscheidungen des Risiko- & Compliance-Komitees (ARCC) und der Geschäftsleitung;
- ▼ regelmäßiger institutionalisierter Austausch zwischen URCF, Interner Revision und Compliance-Funktion (Berichte, Jour fixe zu aktuellen Fragestellungen).

B.3.6.3 Risiko- & Compliance-Komitee (RCK)

Das Risiko- & Compliance-Komitee bildet im Risikomanagementprozess der Viridium Gruppe das bereichsübergreifende Abstimmungs- und Qualitätssicherungsgremium bezüglich aller Arten von Risiken.

Es tritt halbjährlich zusammen. Teilnehmer sind alle Mitglieder der Geschäftsleitung der Viridium Gruppe, wodurch auch die Vorstände / Geschäftsleiter aller Tochterunternehmen vertreten sind, die Leiter der Gruppenfunktionen Recht, Interne Revision, Qualitatives Risikomanagement, Compliance sowie aus dem Qualitativen Risikomanagement einer der Senior-Spezialisten Operationelles Risiko.

Zu den Aufgaben des RCK zählen:

- ▼ regelmäßige Überprüfung und Überwachung der wesentlichen Risiken und der eingeleiteten Maßnahmen sowie deren Angemessenheit;
- ▼ Entscheidung über Wesentlichkeitsschwellen;
- ▼ Entscheidung zentraler Risikovorgaben auf Konzernebene, die verbindlich für Einzelunternehmen gelten;
- ▼ Bewertung der Vorschläge der URCF bezüglich der Anpassung der Risikostrategie, bezüglich der Risikotragfähigkeit sowie zur Anpassung von Limit- und Schwellenwerten;
- ▼ Koordinierung risikosteuernder Maßnahmen im Rahmen des Eskalationsprozesses bei Verletzungen von Limit- und Schwellenwerten;
- ▼ Abgabe von Empfehlungen an die Geschäftsleitung;
- ▼ Einigung zu Folgearbeiten hinsichtlich risikorelevanter Themen.

B.3.6.4 Chief Risk Officer (CRO)

Der CRO fungiert sowohl auf Gruppenebene als auch auf Ebene der einzelnen Versicherungsunternehmen der Viridium Gruppe als Mitglied der Geschäftsleitung. Er ist Vorsitzender des RCK und verantwortet im Kontext des Risikomanagements unter anderem folgende Aufgaben:

- ▼ Ausgliederungsbeauftragter für die URCF;
- ▼ Bestimmung, Entwicklung und Implementierung relevanter und geeigneter Strategien, die konsistent zur Unternehmensstrategie sind sowie alle rechtlichen und regulatorischen Anforderungen berücksichtigen;
- ▼ Einbettung einer effektiven URCF und eines Internen Steuerungs- und Kontrollsystems (ISKS);
- ▼ Sicherstellung eines tiefen Risikomanagementverständnisses sowie die Erreichung aller Anforderungen an das Risikomanagement;
- ▼ Information des Aufsichtsrates und ARCC hinsichtlich Risikomanagement und aktueller Risikolage;
- ▼ unverzügliche Beratung der Geschäftsleitung hinsichtlich aller Entwicklungen, die voraussichtlich negative Auswirkung auf Geschäft und Geschäftsbetrieb haben;
- ▼ Sicherstellung eines geeigneten Engagements und Informationsflusses zwischen bestehenden Schlüsselpositionen und Stakeholdern (BaFin, Eigentümer, Unternehmensleitung, Mitarbeiter).

B.3.6.5 Geschäftsleitung

Zu der Verantwortung und den Aufgaben der Geschäftsleitung im Zusammenhang mit dem Risikomanagement zählen unter anderem:

- ▼ Verantwortung der gesamten Geschäftsleitung für ein angemessenes und wirksames Risikomanagement- und Internes Kontrollsystem;

- ▼ Verantwortung für Festlegungen zum organisatorischen Rahmen des Risikomanagements, insbesondere auch für den Eingang und die Handhabung wesentlicher Risiken;
- ▼ Eigeninitiative, angemessene und zeitnahe Information der Verantwortlichen Person für die URCF sowie des Ausgliederungsbeauftragten für die URCF über alle Tatsachen, die für die Aufgabenerfüllung erforderlich sein können;
- ▼ Festlegung der Unternehmens- und Geschäftsstrategie und Ableitung der Risikostrategie;
- ▼ Festlegung von Risikoappetit und Risikotoleranz;
- ▼ Entscheidung über Wesentlichkeitsgrenzen von Risiken;
- ▼ Entscheidung hinsichtlich Akzeptanz, Vermeidung, Übertragung und Verminderung von Risiken;
- ▼ Entscheidung zu risikorelevanten Ad-hoc-Problemen;
- ▼ Entscheidung über Limit- und Schwellenwerte zur Überwachung der wesentlichen Risikokategorien und ausgewählten Einzelrisiken;
- ▼ einzuleitende Maßnahmen beziehungsweise Akzeptanz von Limitverletzungen;
- ▼ Freigabe von externen Berichten zum Risikomanagement wie etwa Regular Supervisory Report (RSR), Solvency and Financial Condition Report (SFCR), ORSA-Bericht;
- ▼ Berücksichtigung von Risikomanagementaspekten bei allen Entscheidungen.

B.3.6.6 Audit, Risk and Compliance Committee/Beirat/Aufsichtsrat

Das Audit, Risk and Compliance Committee (ARCC) des Beirats der VG beobachtet die Risikosituation im Zusammenhang mit der Aufsicht über das investierte Kapital und die strategische Ausrichtung der Gruppe. Mindestens zwei Mitglieder des Aufsichtsrats jedes Unternehmens der Gruppe sind auch Mitglied im ARCC.

Die Ergebnisse aus dem Risiko- & Compliance-Komitee (RCK) werden als Risikobericht in das ARCC, einen Ausschuss des Beirats, zur Information und Diskussion eingebracht. Die konkreten Aufgaben und Verantwortlichkeiten des ARCC ergeben sich aus dessen Geschäftsordnung.

B.3.6.7 Bilanz- und Produktmathematik, Steuerung Leben und Versicherungsmathematische Funktion

Die Bilanz- und Produktmathematik, die Steuerung Leben und die für die Versicherungsmathematische Funktion (VMF) verantwortliche Person im Sinne von Solvency II (Letztere ist gleichzeitig Bereichsleiter Quantitatives Risikomanagement) unterstützen das Risikomanagement in allen Fragen der versicherungsmathematischen Analyse und Bewertung von Risiken. Aufgrund der speziellen Methoden und Techniken, die auf diesem Gebiet zum Einsatz kommen, spielt dieses Fachwissen eine große Rolle für das Risikomanagement.

B.3.6.8 Verantwortlicher Aktuar

Der Verantwortliche Aktuar in Lebensversicherungsunternehmen nimmt durch das Erfüllen seiner im Versicherungsaufsichtsgesetz (VAG) festgelegten Aufgaben eine besonders exponierte Stellung im Risikomanagement ein.

B.3.6.9 Compliance-Funktion (CF)

Der für die Compliance-Funktion verantwortlichen Person fallen im Rahmen des Risikomanagements folgende Aufgaben zu:

- ▼ regelmäßiger, institutionalisierter Austausch zwischen URCF und Compliance-Funktion zu aktuellen rechtlichen Risiken,
- ▼ Monitoring, ob die Überprüfung und Aktualisierung von Richtlinien stattgefunden hat sowie
- ▼ Mitgliedschaft im RCK.

B.3.6.10 Interne Revision (IR)

Ein Schwerpunkt der Prüfungen durch die Interne Revision ist die Funktionsfähigkeit des Risikomanagements. Zur Einbeziehung der Internen Revision in die Informationsflüsse sind folgende Aktivitäten etabliert:

- ▼ regelmäßiges Treffen der Inhaber der Schlüsselfunktionen, um sich über Risiken auszutauschen;
- ▼ Teilnahme des Inhabers der Schlüsselfunktion Interne Revision an den Sitzungen des RCK.

B.3.7 Prozesse und Verfahren im Risikomanagement

B.3.7.1 Risikoidentifikation und Risikoinventur

Die Risikoverantwortlichen („Risk Owner“) sind dafür verantwortlich, die Risiken ihrer Organisationseinheit, Prozesse und Themenfelder laufend zu identifizieren. Dabei gilt es, sowohl neue Risiken als auch die Veränderung bekannter Risiken zu erkennen. Bei der Identifizierung möglicher operationeller Risiken berücksichtigen die Risikoverantwortlichen auch bekannte externe Schadenereignisse. In jedem Vorstandsressort wird neben monatlichen Updates in Bezug auf wesentliche Risiken halbjährlich eine Risikoinventur im Rahmen der Ressort-Risikomanagement-Sitzung durchgeführt. Zweck dieser Sitzung ist es, die neuen und veränderten Risiken im Gesamtkontext zu hinterfragen und zu validieren. Im Nachgang an die Ressort-Risikomanagement-Sitzungen werden die konsolidierten Daten in das halbjährliche RCK eingebracht. Die Ergebnisse aus dem RCK werden danach als Risikobericht in das ARCC eingebracht.

B.3.7.2 Analyse und Bewertung

Die Bewertung von Risiken erfolgt in Abhängigkeit von der Zuverlässigkeit, Praktikabilität und Steuerungsrelevanz einer Quantifizierung entweder mittels finanzmathematischer und aktuarieller Verfahren und/ oder mittels eines unternehmensinternen Punktesystems via Expertenschätzung. Dabei wird eine redundante Bewertung im Hinblick auf operationelle Risiken bewusst akzeptiert, da diese nach Auffassung der Viridium Gruppe in der Solvency-II-Standardformel zu pauschal für die interne Risikoüberwachung und -steuerung berücksichtigt werden.

- ▼ Quantifizierung der Risiken mithilfe finanzmathematischer und aktuarieller Verfahren basierend auf der oder in Anlehnung an die Standardformel nach Solvency II. Die hierunter fallenden Risikokategorien sind im SCR beziehungsweise im Rahmen des Gesamtsolvabilitätsbedarfs (GSB) des ORSA enthalten. Da der GSB in allen bislang durchgeführten ORSA-Prozessen mit einer Ausnahme insgesamt niedriger war als das SCR, wird für das interne Risikomanagement das SCR bis auf Weiteres als maßgebliche Größe bezüglich folgender Risikokategorien angesehen:
 - Marktrisiken:

- Zinsänderungsrisiko,
- Aktienkursrisiko,
- Immobilienrisiko,
- Spreadrisiko
- Währungsrisiko und
- Konzentrationsrisiko;
- Versicherungstechnische Risiken:
 - Sterblichkeit,
 - Langlebigkeit,
 - Invalidität,
 - Storno,
 - Kosten und
 - Katastrophenrisiko;
- Gegenparteausfallrisiko / Adressenausfallrisiko / Kreditrisiko;
- Operationelle Risiken.
- ▼ Spezifische Risiken, insbesondere der übrigen Risikokategorien beziehungsweise der operationellen Risiken, werden für Steuerungszwecke mit Ursache und Wirkung identifiziert und gemanagt. Zu deren finanzieller Bewertung wird ihre Auswirkung auf das HGB-Ergebnis nach Überschussbeteiligung der Versicherungsnehmer und nach Steuer ermittelt. Dabei ist für unsere Steuerungszwecke eine szenarienbasierte Bewertung nach Expertenschätzungen ausreichend. Zur Gesamtbewertung dieser spezifischen Risiken dient ein Punktesystem, das Wertungen bezüglich (1) Einfluss auf die Finanz- und Ertragslage, (2) Wirkung auf die Reputation hinsichtlich Kunden, Aufsichtsbehörde und Medien, (3) potenzieller Bindung von Ressourcen und Aufmerksamkeit des Managements und (4) Eintrittswahrscheinlichkeit zu einer Gesamtpunktezahl von 0 bis maximal 48 kombiniert. Je nach Punkteanzahl erfolgt die Einordnung des Risikos als wesentlich oder unwesentlich, wobei innerhalb der unwesentlichen Risiken zur Abstufung der Administration von zugehörigen Kontrollen und Maßnahmen in Adonis sowie der Handhabung im Risiko-Kontroll-Assessment (RKA) und in Risikomanagementgremien eine weitere Dreiteilung (in Abhängigkeit von der Punktezahl) erfolgt. Folgende Risikokategorien werden im Wesentlichen auf Basis des Punktesystems bewertet:
 - Strategisches Risiko:

Nur sofern die entsprechende Komponente ausreichend separiert beziehungsweise gesteuert werden kann. Zusätzlich wird die Einhaltung der Geschäftsstrategie als Ganzes durch die Geschäftsleitung überwacht beziehungsweise mindestens einmal jährlich überprüft und gegebenenfalls aktualisiert;
 - Operationelle Risiken:

IT-Systemrisiko, Personalrisiko, Prozessrisiko, M&A-Risiko, Veränderungsrisiko, Ausgliederungsrisiko, Betriebsunterbrechungsrisiko, Rechtsrisiko und Compliance-Risiko, dem wiederum die Subrisiken Geldwäsche/Sanktionen, Betrug (intern / extern), Bestechung / Bestechlichkeit, Untreue, Korruption, Datenschutz, Informationssicherheit, Steuerrisiken, Haftungsrisiken aus Beratung und sonstige Compliance-Risiken zugeordnet werden;
 - Reputationsrisiko:

Aufgrund dessen übergeordneten und für das Geschäftsmodell der Viridium Gruppe sehr wesentlichen Charakters wird dieses im Rahmen jeder spezifischen Risikobewertung mitbewertet (siehe oben);

- Liquiditätsrisiko.

B.3.7.3 Risikosteuerung

Die Risikosteuerung umfasst alle Mechanismen und Maßnahmen zur positiven Beeinflussung der Risikosituation durch eine Verringerung der Eintrittswahrscheinlichkeit und/oder des Schadensmaßes. Dabei wird zwischen präventiven, auf die Risikoursache wirkende Maßnahmen einerseits und korrektiven, Risikovorsorge betreibenden Maßnahmen andererseits unterschieden.

Entscheidend für die Auswahl der angemessenen und optimalen Risikosteuerungsmaßnahmen ist, dass sie im Einklang mit der Gesamtrisikostrategie beziehungsweise mit der risikospezifischen Risikopräferenz getroffen wird. Ziel ist die Vermeidung von nicht akzeptablen Risiken sowie die Reduktion und der Transfer von nicht vermeidbaren Risiken auf ein akzeptables Maß. Die gewählte Maßnahme wird vom Risikoverantwortlichen in Abstimmung mit der URCF umgesetzt und verantwortet.

B.3.7.4 Risikoüberwachung

Die Risikoüberwachung erfolgt zum einen dezentral durch die jeweiligen Risikoverantwortlichen und zum anderen zentral im Hinblick auf das Gesamtrisikoportfolio durch die URCF. Institutionalisiert wird die Risikoüberwachung insbesondere durch die halbjährlichen Ressort-Risikomanagement-Sitzungen, an denen unter anderem die jeweiligen Risikoverantwortlichen und Mitarbeiter aus der URCF teilnehmen.

Sofern wichtige Risiken über einen längeren Zeitraum bestehen und diese sinnvoll messbar sind, werden zu deren Überwachung Schlüssel-Risiko-Indikatoren (Key-Risk-Indicators – KRIs) oder Risikokapitalbudgets mit entsprechenden Limiten definiert, in der Regel monatlich gemessen und als Teil des monatlichen Risikomanagement-Berichtes an die Geschäftsleitung berichtet. Die URCF macht Vorschläge zur Festlegung der Limite.

Unter Risikoindikatoren (Key Risk Indicators – KRIs) verstehen wir auf Dauer eingerichtete Indikatoren, anhand derer abgeschätzt werden kann, wie die Tendenz zum Eintritt des relevanten Risikos verläuft, das heißt, ob der Eintritt mehr oder weniger wahrscheinlich wird. Es handelt sich dabei teilweise um Frühindikatoren. Ein KRI ist beispielsweise die quartalsweise ermittelte Solvency-II-Bedeckungsquote.

Zusätzlich zu der qualitativen Definition des Risikoappetits je Subrisikokategorie sind Risikokapitalbudgets definiert, um den Risikoappetit zu quantifizieren. Bei den Marktrisiken erfolgt die Berechnung der Budgets auf Basis der Marktstresse. Diese Budgets können gut für die strategische und operative Steuerung durch die Investmentabteilung verwendet werden. Alle anderen Risikobudgets basieren auf dem spezifischen Risikoappetit und dem aktuellen undiversifizierten SCR. Dieser Ansatz eignet sich für Risiken, die operativ weniger stark gesteuert werden als Marktrisiken. So sind z. B. versicherungstechnische Risiken deutlich stabiler und die Handlungsmöglichkeiten beschränken sich im Wesentlichen auf den Einsatz von Rückversicherungslösungen.

Bei der Überschreitung von Schwellenwerten beauftragt die URCF bei Bedarf eine Analyse der geänderten Risikosituation durch den Risikoverantwortlichen. Diese Analyse wird einschließlich Handlungsempfehlungen in der relevanten Ressort-Risikomanagement-Sitzung vorgelegt und an das RCK berichtet. Letzteres kann der Geschäftsleitung weitere Maßnahmen empfehlen.

B.3.7.5 Loss Event Management

Das Loss Event Management dient in erster Linie der Verminderung eines Schadens und der Vermeidung ähnlicher Schäden. Insoweit unterstützt es auch bei der Identifizierung und Überwachung möglicher operationeller Risiken. Direkte und indirekte Schadenereignisse mit Schadenhöhe von mindestens 1 TEUR werden unabhängig davon, ob es sich um eine Realisierung eines zuvor identifizierten Risikos handelt oder nicht, umgehend durch den Risikoverantwortlichen beziehungsweise durch die Führungskraft, in deren Verantwortungsbereich der Schadenfall verursacht wurde, an den zuständigen Mitarbeiter in der URCF gemeldet. Sie werden hinsichtlich ihrer Ursachen analysiert und fließen zudem in das Risikoberichtswesen ein. Schadensereignisse werden abhängig davon, ob es sich um eine Realisierung eines zuvor identifizierten Risikos handelt oder nicht, durch den Risikoverantwortlichen beziehungsweise durch die Führungskraft, in deren Verantwortungsbereich das Loss Event verursacht wurde, an die URCF gemeldet. Sie fließen zudem in das Risikoberichtswesen ein. In Abhängigkeit von der Höhe des Schadens erfolgt eine Eskalation an die Führungskraft oder den Ressortvorstand, eventuell zusätzlich an die Geschäftsleitung oder den Aufsichtsrat.

B.3.7.6 ORSA-Prozess 2021

§ 28 VAG verpflichtet Versicherungsunternehmen dazu, mindestens jährlich oder anlassbezogen bei Bedarf im Rahmen des qualitativen Risikomanagements (Säule 2) ein sogenanntes Own Risk and Solvency Assessment (ORSA) durchzuführen. Dabei handelt es sich um eine unternehmenseigene und unternehmensindividuelle Beurteilung der Risiko- und Solvabilitätssituation. Der ORSA ist explizit kein durch die Versicherungsaufsicht vorgegebenes Standard-instrumentarium, sondern ein speziell auf jeden einzelnen Versicherer ausgerichteter und selbst entwickelter Prozess.

Die besondere Herausforderung des ORSA liegt darin, den Risikokapitalbedarf ganzheitlich und unternehmensweit einheitlich und vollständig zu bewerten und damit den Zusammenhang herzustellen zwischen angestrebtem Sicherheitsniveau, spezifischem Risikoprofil und Risikotoleranzschwellen sowie der Geschäftsstrategie und deren Zeithorizont.

Der ORSA stellt einen wesentlichen Bestandteil der Governance-Anforderungen von Solvency II dar.

Primäres Ziel des ORSA ist, die Prozesse zur unternehmerischen Steuerung gemäß der spezifischen Risikosituation des Unternehmens auszurichten. Der ORSA-Bericht ermöglicht darüber hinaus der Aufsichtsbehörde einen tiefen Einblick in die Risiko- und Kapitalsituation des Unternehmens.

Die Viridium Gruppe versteht den ORSA als die Gesamtheit der Verfahren und Methoden zur Identifikation, Bewertung, Steuerung und Überwachung ihres aktuellen und künftigen Risikoprofils und der Implikationen auf die Eigenmittelausstattung. Der ORSA ist somit ein integraler Bestandteil des strategischen Rahmens und des Risikomanagementsystems der Viridium Gruppe.

Die folgenden Ziele und Aktivitäten werden durch die Viridium Gruppe mit der Durchführung des ORSA abgedeckt:

- ▼ Integration des ORSA in den geschäfts- und risikostrategischen Planungsprozess,
- ▼ Definition konkreter Anforderungen an die unternehmenseigene Risiko- und Solvabilitätsbeurteilung,
- ▼ Durchführung von Stress- und Szenarioanalysen,
- ▼ Ableitung konkreter Maßnahmen zur Steuerung des Risikoprofils und der Eigenmittelausstattung,
- ▼ Analyse und Berücksichtigung von Auswirkungen auf das Risikoprofil und die Eigenmittelausstattung vor der Finalisierung strategischer Entscheidungen,
- ▼ Sicherstellung der finanziellen Handlungsfähigkeit auch in Krisensituationen,
- ▼ Sicherstellung der Erfüllung aufsichtsrechtlicher und ökonomischer Kapitalanforderungen gemäß Planungshorizont,
- ▼ Verknüpfung der ORSA-Ergebnisse mit der Unternehmenssteuerung und
- ▼ Integration der ORSA-Berichterstattung in die Kommunikations- und Berichtswege.

Der ORSA-Prozess ist in das Governance-System der Viridium Gruppe eingebettet und wird entsprechend den diesbezüglichen Rahmenbedingungen und Vorgaben durchgeführt. Das Governance-System der Viridium Gruppe folgt den geltenden regulatorischen Anforderungen und setzt diese gemäß den unternehmensinternen Richtlinien um. Maßgeblich für den ORSA der PLE ist die interne ORSA-Richtlinie.

Die Ausgestaltung und die Durchführung der ORSA der Einzelgesellschaften der VG werden durch die jeweilige Geschäftsleitung verantwortet. Die Verantwortung für das Gruppen-ORSA obliegt der Geschäftsleitung der VG.

Die Geschäftsleitung hat demnach folgende Aufgaben:

- ▼ Genehmigung und Verabschiedung der Annahmen, Verfahren und Methoden zur Durchführung und Berechnung des ORSA;
- ▼ Reflexion und Genehmigung des Umfangs der Angemessenheit der Standardformel für das eigene Risikoprofil, inklusive Ermittlung des Gesamtsolvabilitätsbedarfs (GSB);
- ▼ Genehmigung der unternehmensindividuellen Sensitivitäts-, Stress- und Szenarioanalysen;
- ▼ Überprüfung, Hinterfragung, Genehmigung und Freigabe der im ORSA-Bericht dargestellten Ergebnisse;
- ▼ Berücksichtigung der Ergebnisse des ORSA bei den unternehmerischen Entscheidungen;
- ▼ Festlegung der mittel- und kurzfristigen Kapitalplanung als Ergebnis des ORSA unter Berücksichtigung der Geschäfts- und Risikostrategie;
- ▼ Festlegung von Maßnahmen bei Eintreten bestimmter adverser Ereignisse; dies beinhaltet auch die Sicherstellung der Kapitalausstattung unter unerwarteten widrigen Umständen.

Der ORSA-Prozess wird als integrativer Prozess im Gesamtunternehmen vollzogen. Angefangen von der Erstellung beziehungsweise Überarbeitung der Geschäftsstrategie und der Risikostrategie über die Risikoinventur bis hin zur Geschäftsplanung und zur abschließenden Berichterstattung an die Geschäftsleitung werden alle notwendigen Schritte und Aufgaben im weiteren Sinne als ORSA-Prozess verstanden. Dabei sind neben der Geschäftsleitung auch das Qualitative Risikomanagement, das Quantitative Risikomanagement, die Investmentabteilung, die VMF sowie die Finanzabteilung involviert. Das Qualitative Risikomanagement und das Quantitative Risikomanagement stellen im ORSA-Prozess die wesentlichsten Bereiche dar.

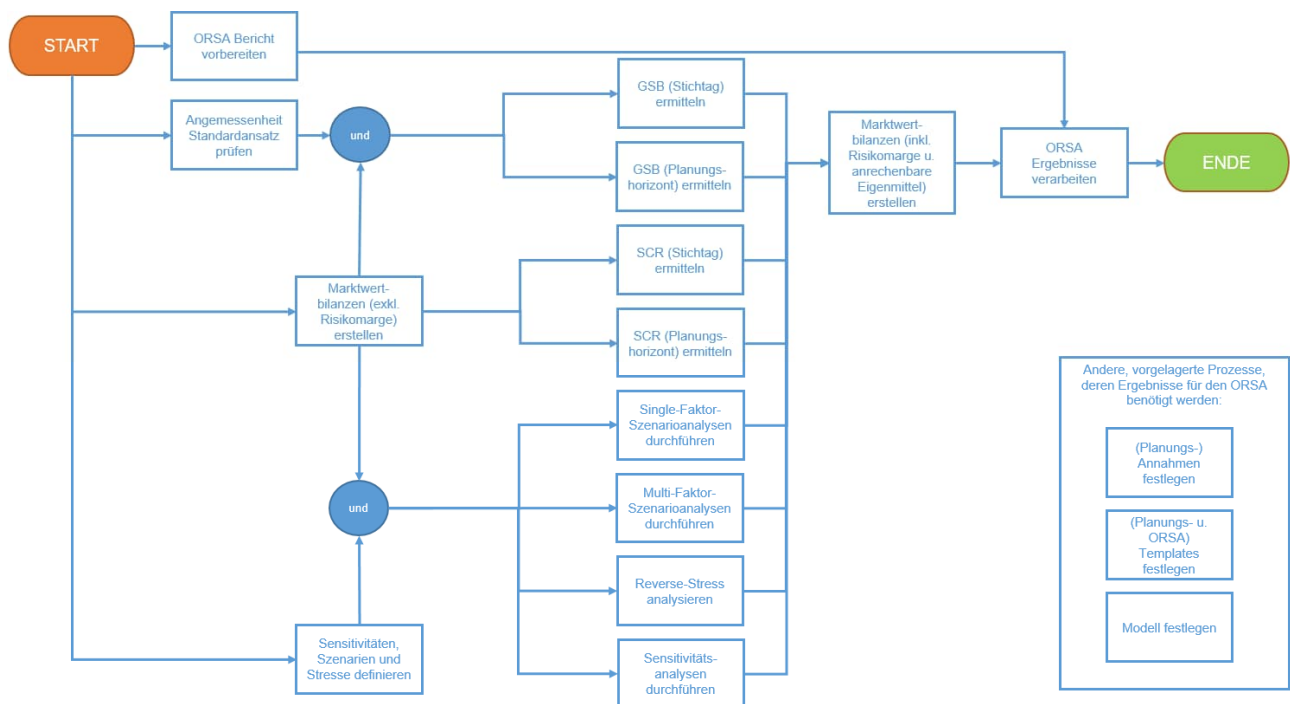
Dem Qualitativen Risikomanagement obliegt im ORSA-Prozess insbesondere

- ▼ die Durchführungsverantwortung des ORSA insgesamt (inklusive Terminplanung, Vorgabe Berichtsstruktur, Durchführungsdokumentation);
- ▼ die Durchführungsverantwortung der Aktivität Festlegung unternehmensindividueller Sensitivitäten und Szenarien (inklusive Erstellung der für diese Aktivität erforderlichen Durchführungsdokumentation);
- ▼ die Durchführungsverantwortung der Überprüfung Angemessenheit Standardformel und Gesamtsolvabilitätsbedarf (inklusive Erstellung der für diese Aktivität erforderlichen Durchführungsdokumentation);
- ▼ das Verfassen bestimmter Kapitel im ORSA-Bericht;
- ▼ die Überwachung des Gesamtrisikoprofils und die Ableitung von Handlungsempfehlungen für die Geschäftsleitung;
- ▼ der fachliche Input (SCR- und GSB-Berechnung).

Dem Quantitativen Risikomanagement obliegt im ORSA-Prozess insbesondere

- ▼ die Durchführungs- und Inhaltsverantwortung für sämtliche Berechnungen zum Stichtag und für den Planungszeitraum (SCR, GSB, Sensitivitäten, unternehmensindividuelle Stresse und Szenarien);
- ▼ die Erstellung der mit den Berechnungen verbundenen Durchführungsdokumentationen;
- ▼ das Verfassen bestimmter Kapitel im ORSA-Bericht;
- ▼ der fachliche Input (unternehmensindividuelle Sensitivitäten und Szenarien, Angemessenheit Standardformel und Gesamtsolvabilitätsbedarf).

Die folgende Darstellung illustriert den ORSA-Gesamtprozess:



Für die einzelnen Versicherungsgesellschaften der Viridium Gruppe wird jeweils ein gesellschaftsindividueller ORSA-Bericht erstellt. Im Anschluss daran wird auf Ebene der Viridium Group GmbH & Co. KG ein Gruppen-ORSA-Bericht verfasst, der die Inhalte der ORSA-Berichte der Einzelgesellschaften konsolidiert und spezielle Gruppenaspekte thematisiert. Abgesehen von diesen Gruppenaspekten beinhaltet der ORSA-Bericht der Gruppe ebenfalls die Risiken der anderen relevanten verbundenen Nichtversicherungsunternehmen, zum Beispiel der Proxalto Leben Service Management GmbH.

Als weiterer Punkt im Rahmen der Integration von Risiko- und Unternehmenssteuerung ist die Einbeziehung des Kapitalmanagements bis in die entsprechenden Prozesse hinein zu nennen. Dies beinhaltet unter anderem die Finanzierung der Unternehmensziele sowie die Steuerung der Solvenz- und Eigenmittel, die infolge des eingegangenen Risikos vorzuhalten sind. Bisher bestand die Steuerung des Kapitalmanagements primär auf Ebene der einzelnen Versicherungsunternehmen. Strategisch wird die Kapitalallokation zunehmend auf Gruppenebene betrachtet werden.

Neben diesen eher strategisch geprägten Zielen betrachtet der ORSA auch das ökonomische und aufsichtsrechtliche Kapital. Da beide gegebenenfalls auf unterschiedliche Weise quantifiziert werden oder es in der ganzheitlichen Betrachtung auch nicht quantifizierbare Aspekte geben kann, können sich diese Betrachtungen grundsätzlich unterscheiden. Der ORSA wird regulär einmal jährlich zum Stichtag des Halbjahresabschlusses durchgeführt. Daneben findet ein Ad-hoc-ORSA statt, wenn sich das Risikoprofil des betrachteten Unternehmens wesentlich ändert. Die auslösenden Sachverhalte werden jährlich überprüft.

Die ORSA-Richtlinie ist einheitlich für die gesamte Viridium Gruppe gestaltet und gilt damit für die ORSA-Prozesse der Einzelunternehmen und für das für das Gruppen-ORSA zuständige Unternehmen. Die ORSA-Richtlinie wird im Nachgang des ORSA-Prozesses 2021 überprüft, gegebenenfalls auf Basis der gewonnenen Erfahrungen aktualisiert und durch die Geschäftsleitung mit interner Bekanntgabe in Kraft gesetzt werden.

Der ORSA 2021 hat planmäßig auf Ergebnisse anderer im Unternehmen laufender Prozesse zurückgegriffen. Dazu gehörten der laufende Risikomanagementprozess mit Risikoinventuren und -berichten, die Unternehmens- und Finanzplanung, ferner die sonstigen zu erstellenden Berichte, etwa der Geschäftsbericht, der Aktuarbericht sowie das narrative Solvency-II-Reporting. Darüber hinaus wurde der ORSA-Prozess eng mit der Unternehmens- und Finanzplanung verzahnt.

Der letzte ORSA für die Einzelgesellschaften und die Gruppe erfolgte planmäßig im Zeitraum Mai bis Dezember 2021, basierend auf den Basisberechnungen zum Stichtag 30.06.2021 und der Mittelfristplanung für die Jahre 2022 bis 2026.

Die Solvenzkapitalanforderung (Solvency Capital Requirement – SCR) wird mithilfe der Standardformel berechnet. Diese wurde im Rahmen des ORSA 2021 auf ihre Angemessenheit für die Gesellschaft überprüft.

Die Versicherungsunternehmen sowie die Gruppen sind aufgefordert, die der Standardformel zugrunde liegenden Annahmen auf Angemessenheit für das eigene Risikoprofil zu überprüfen. Diese Prüfung haben wir vorgenommen – das Ergebnis der Untersuchung mündet schließlich in einen Gesamtsolvabilitätsbedarf.

Mindestens wird eine qualitative Auseinandersetzung mit dem Umfang, in dem das Risikoprofil des Unternehmens von den der Berechnung zugrunde liegenden Annahmen abweicht, gefordert. Bei den Unternehmen der VG münden die Abweichungen von der Standardformel in den GSB, sodass eine Quantifizierung der Abweichung des Risikoprofils von der Standardformel vorgenommen wird. Insgesamt ist die Kapitalanforderung gemäß GSB bei der PLE niedriger als die des SCR mit der Folge, dass die Risikobewertung gemäß SCR gegenüber der internen Bewertung gemäß GSB als konservativ anzusehen ist. Insbesondere halten wir durch die Standardformel die Bewertung der folgenden Risiken für nicht angemessen für unser Risikoprofil an:

Langlebigkeit

Basierend auf dem EIOPA-Vorschlag vom 28.02.2018 wurde im ORSA 2021 die Anpassung des Level-Stresses in Abhängigkeit vom durchschnittlichen Alter des Bestands und der Restlaufzeit bis zur Fälligkeit der Verträge ermittelt. Auf Basis eines Durchschnittsalters von 52 Jahren und einer durchschnittlichen Restlaufzeit von 16 Jahren des PLE -Bestands ergibt sich daraus ein Level-Stress von 12 %. Konservativ betrachtet ist die Restlaufzeit mit 16 Jahren aber näher an der oberen Grenze von 20 Jahren, daher verwenden wir den sich daraus ergebenden Level Stress in Höhe von 15%.

Stornorisiko

Nach internen Untersuchungen zum Stornoverhalten wird für die PLE zur Bemessung des Stornorisikos die Annahme eines Stornoratenrückgangs von 45 % für den Geschäftsbereich Leben und eines Massenstornos von 20 % für den Geschäftsbereich Gesundheit als angemessen erachtet. Nichtsdestotrotz haben wir im Massenstorno des ORSA 2021 in unserer internen Risikomessung den konservativeren Standardformelstress angewendet, da insbesondere bei der Kalibrierung des Massenstornos, aufgrund der Datenverfügbarkeit, eine nicht unwesentliche Unsicherheit besteht. Das Stornoratenrückgangsrisiko von 50 % und das Massenstornorisiko von 40 % im Rahmen der Standardformel stufen wir dennoch als zu konservativ ein.

Kostenrisiko

Die Standardformel gibt zur Bemessung des Kostenrisikos einen sofortigen Kostenanstieg um 10 % und einen Anstieg der Inflation um einen Prozentpunkt vor. Die PLE hat mit der VSM einen Servicevertrag geschlossen, der eine Inflationsanpassung der Gebühren vorsieht. Im Falle eines sofortigen Kostenanstiegs um 10 % bleiben die Gebühren unbeeinflusst. Im GSB ist deshalb der Schock der Inflation zu betrachten, nicht jedoch die Erhöhung der Kosten um 10 % zu Beginn. Daher stufen wir den Kostenstress der Standardformel als zu konservativ ein.

Anleihen

Teilweise sind bestimmte Anleihen (insbesondere EWR-Staatsanleihen) im Standardmodell nicht mit Risikokapital zu unterlegen. Innerhalb der Berechnungen zum GSB werden diese Anleihen jedoch sowohl im Spread- als auch im Marktkonzentrationsrisiko gemäß der jeweiligen SCR-Methodik für Nicht-EU-Staatsanleihen berücksichtigt, da wir deren Nichtberücksichtigung in der Standardformel als nicht risikogerecht erachten. Für einen Großteil der illiquiden Investments liegt kein ECAI-Rating vor. Für diese Investments ohne Rating wird im GSB beim Spreadmodul ein internes Rating angesetzt. Zudem wird für die illiquiden Investments in der Standardformel die vertragliche Maximallaufzeit als Duration angesetzt. Für den GSB verwenden wir die ökonomisch zu erwartende Laufzeit als Duration.

Das Spreadrisiko beinhaltet das Risiko eines Marktwertrückgangs von Anleihen und Darlehen im Wesentlichen aufgrund einer Ausweitung in den Credit-Spreads. Das Marktkonzentrationsrisiko beinhaltet zusätzliche Risiken, die entweder durch eine mangelnde Diversifikation des Asset-Portfolios oder durch eine hohe Exponierung gegenüber dem Ausfallrisiko eines einzelnen Wertpapieremittenten oder einer Gruppe verbundener Emittenten bedingt sind.

Zinsrisiko

Im Vorgriff auf die voraussichtliche Rekalibrierung des Zinsänderungsrisiko im Rahmen des aktuellen Solvency II-Review und aufgrund der nicht realitätsgerechten Abbildung des Zinsänderungsrisikos im aktuellen Niedrig- bzw. Negativzinsumfeld erfolgte im ORSA 2021 erneut eine gegenüber der Standardformel abweichende GSB-Unterlegung. Dabei wurde das SCR der Standardformel durch den gemäß „EIOPA’s second set of advice to the European Commission on specific items in the Solvency II Delegated Regulation“ Absatz 802 ff vorgeschlagenen Zins Shift ersetzt. Dabei wird mittels von EIOPA vorgegebenen multiplikativen und additiven Vektoren die Zinskurve gestresst. Das Zinsrisiko beinhaltet das Risiko eines Eigenmittelrückgangs aufgrund einer unterschiedlichen Zins sensitivität der Vermögenswerte und Verpflichtungen.

Operationelles Risiko

Das operationelle Risiko wurde im ORSA 2021 erstmalig auch für die Ebene der Versicherungsgesellschaften in einem integrierten Ansatz simultan für alle Legal-Einheiten der Viridium Gruppe unter Berücksichtigung von Wechselwirkungen über eine Monte Carlo Simulation ermittelt und liefert ein konsistentes und realistisches operationelles Risiko unter Berücksichtigung von möglichem Risikotransfer von den Lebensgesellschaften auf die Service Gesellschaft.

Volatilitätsanpassung

Auf Basis der Methode zur Berechnung der Volatilitätsanpassung durch EIOPA haben wir für die Ermittlung des GSB im ORSA 2021 erstmalig eine unternehmensspezifische Volatilitätsanpassung für die PLE berechnet. Hierbei wurde der von EIOPA verwendete Rechenweg unverändert übernommen, es wurden lediglich die Portfoliogewichte und Durationen des Bestandes der PLE anstelle des repräsentativen Portfolios verwendet.

Zum ORSA-Prozess 2021 wurde eine Durchführungsdokumentation erstellt, die für jede wesentliche Aktivität insbesondere die eingehenden und ausgehenden Informationen festhält, ebenso die durchgeführten Verrichtungen, getroffenen Annahmen und Beurteilungen sowie die Beteiligten.

B.3.7.7 Berichterstattung

Die interne Risikoberichterstattung umfasst:

- ▼ ORSA-Berichte (regelmäßige und gegebenenfalls anlassbezogene)
 - Die internen ORSA-Berichte sind mit den Berichten an die Aufsicht identisch
 - Der Fokus liegt hierbei auf den Risikokategorien beziehungsweise Risikoarten, die mittels finanzmathematischer und aktuarieller Verfahren quantifiziert wurden, die auf der Standardformel basieren oder sich an diese anlehnen (siehe Kapitel B. 3.7.2),

- ▼ Berichterstattung durch den Risikoverantwortlichen
 - Der Risikoverantwortliche unterrichtet die URCF im Rahmen regelmäßiger Abfragen und in den halbjährlichen Ressort-Risikositzungen über risikorelevante Informationen (insbesondere Risikoänderungen/-identifikationen).
 - Der Risikoverantwortliche wendet sich bei der Identifikation potenziell wesentlicher Risiken ad hoc direkt an die für die URCF verantwortliche Person.
- ▼ Berichterstattung durch die URCF
 - Die URCF wertet die ressortbezogenen Risiken halbjährlich aus und berichtet diese innerhalb der Ressort-Risikositzungen.
 - Daraufhin konsolidiert die URCF die Risiken und erstattet halbjährlich Bericht an das Risiko- & Compliance-Komitee. In diesem Komitee ist die Geschäftsleitung vollständig vertreten.
 - Bei signifikanten Veränderungen der Risikosituation sowie bei besonderen Schadenfällen soll eine sofortige Berichterstattung an die verantwortliche Person für die URCF sowie an den Vorstand erfolgen, um zeitnah ggf. erforderliche Maßnahmen einleiten zu können.
 - Es erfolgt eine monatliche Berichterstattung zu KRIs sowie zu den wesentlichen spezifischen Risiken mit einer Bewertung größer oder gleich 18 im Rahmen der Vorstandssitzung.
 - Auf Grundlage für die nach § 317 Abs. 2 HGB erforderliche Prüfung durch den Wirtschaftsprüfer, ob die Risiken der künftigen Entwicklung im Lagebericht zutreffend dargestellt sind, berichtet der Inhaber URCF in enger Abstimmung mit dem CRO und dem CFO-Ressort über die Risiken.
- ▼ Es erfolgt eine mindestens vierteljährliche Berichterstattung nach Solvency II durch den Leiter Quantitatives Risikomanagement. Die Solvency-II-Bedeckungsquoten werden zusätzlich bei Bedarf im Rahmen des halbjährlichen RCK diskutiert.
- ▼ Berichterstattung des CRO:
Basierend auf den Ergebnissen aus dem Risiko- & Compliance-Komitee sowie der monatlichen Berichterstattung zu KRIs und der wesentlichen Risiken im Rahmen der Vorstandssitzung berichtet der CRO mindestens vierteljährlich an das Audit, Risk & Compliance-Komitee.

Die externe Risikoberichterstattung an die Aufsichtsbehörde umfasst

- ▼ die aufsichtlichen ORSA-Berichte (regelmäßige und ggf. anlassbezogene), die identisch mit den ORSA-Berichten an die Geschäftsleitung sind. Der Fokus liegt hierbei auf den mittels finanzmathematischer und aktuarieller Verfahren basierend auf der oder in Anlehnung an die Standardformel quantifizierten Risikokategorien bzw. Risikoarten (siehe B. 3.7.2),
- ▼ die risikospezifischen Kapitel des narrativen aufsichtlichen Berichts (RSR) und
- ▼ die unterjährigen und jährlichen QRTs (insbesondere mit SCR-Bezug). Der Fokus liegt hierbei auf den im Rahmen der Standardformel quantifizierten Risikokategorien bzw. Risikoarten (siehe B. 3.7.2).

Die externe Risikoberichterstattung an die Öffentlichkeit umfasst

- ▼ die risikospezifischen Kapitel des narrativen Berichts an die Öffentlichkeit (SFCR);

- ▼ die jährlichen QRTs (insbesondere mit SCR-Bezug), die im Anhang des SFCR zu veröffentlichen sind. Der Fokus liegt hierbei auf den im Rahmen der Standardformel quantifizierten Risikokategorien beziehungsweise Risikoarten (siehe Kapitel B. 3.7.2);
- ▼ den Risikobericht als Teil des Lageberichts im HGB-Geschäftsbericht.

B.3.7.8 Notfallplanung

Die Geschäftsleitung hat ein sogenanntes Business Continuity Management installiert. Für den Eintritt eines Notfalls oder einer Krise steht ein Notfallhandbuch bereit, das zum Beispiel die Alarmierungskette, Notfallszenarien und Checklisten enthält. Um die Fortführung der Geschäftstätigkeit nach einem Not- oder Krisenfall sicherzustellen, verfügen alle wichtigen Bereiche und Abteilungen über dieses Notfallhandbuch, das alle notwendigen Informationen enthält. Das Notfallhandbuch wird einmal jährlich auf Aktualisierungsbedarf geprüft und gegebenenfalls angepasst.

Es werden regelmäßig IT-Notfallübungen zu Disaster Recovery und Major Incident durchgeführt. Darüber hinaus wird ein im Notfallplan benanntes Schlüsselpersonal umfangreich geschult (z. B. Erste-Hilfe-Training). Die Verantwortung im Sinne von BCM liegt beim Business Continuity Coordinator, der von den Fachbereichen (Facility Management, HR, IT-Operations) unterstützt wird.

B.4 Internes Kontrollsystem

B.4.1 Allgemeines zum Aufbau des Internen Kontrollsystems

B.4.1.1 Definition IKS

Im engeren Sinne umfasst ein Internes Kontrollsystem (IKS) alle Risiken und alle zugehörigen Kontrollen sowie alle Strukturelemente, die zum Management dieser Risiken und Kontrollen in einem Unternehmen tatsächlich existieren.

In einem weiteren Sinne zählt zu einem IKS insbesondere auch die Abbildung dieser betrieblichen Realität in einem Modell mit dem Ziel, diese Realität besser zu verstehen, zu bewerten und bedarfsweise zu verbessern, etwa modellierte Aufbau- und Ablauforganisation, modellierte Risiken, Kontrollen, Berichte oder Risikomanagementsysteme. Im Folgenden erläutern wir die Struktur unseres Modells.

B.4.1.2 Modellierung des IKS

Das Modell des IKS aller Unternehmen der Viridium Gruppe (VG) wird durch die Unabhängige-Risikocontrolling-Funktion (URCF) zentral geregelt.

Unser Modell bildet naturgemäß nicht die komplette betriebliche Realität ab; das heißt, es gibt – abhängig von der Wesentlichkeit – einen formal im Prozess- und Risikomanagementsystem modellierten Teil des IKS, einen auf Arbeitsanweisungsebene modellierten Teil des IKS und einen weiteren Teil, der nicht formal ausmodelliert ist. Die Überwachung des IKS erfolgt dabei abgestuft nach Bedeutung; das heißt, Risiken werden – dem Grundsatz der Proportionalität entsprechend – abhängig von Art, Umfang und Komplexität unterschiedlich intensiv betrachtet.

Maßgeblich für eine Entscheidung für oder gegen eine Modellierung ist die Bedeutung der jeweiligen Risiken und Kontrollen unter ökonomischen und rechtlichen Gesichtspunkten („Risk-based-approach“). Das heißt: je bedeutsamer ein Objekt (Prozess, Projekt, Risiko, Kontrolle oder Maßnahme), desto formaler die Administration, desto detaillierter die Dokumentation, desto engmaschiger und intensiver die Überwachung, desto höher die Eskalation. Wir legen großen Wert darauf, unsere Ressourcen auf das Wesentliche zu fokussieren und der breiten Masse weniger wesentlicher Objekte durch querschnittliche Instrumente zu begegnen (zum Beispiel COSO-Schwerpunkt).

Ausgangspunkt unseres IKS-Modells sind zum einen die Aufbau- und Ablauforganisation sowie Projekte, Outsourcings / Ausgliederungen / Auslagerungen der Gruppe unter Berücksichtigung der Solo-Unternehmen sowie zum anderen die Kontrollschwerpunkte des COSO-Modells. Bezogen auf die Ablauforganisation werden alle relevanten Prozesse, Projekte, Outsourcings, Auslagerungen / Ausgliederungen der VG identifiziert und dokumentiert. An allen relevanten Prozessen, Projekten, Outsourcings / Auslagerungen / Ausgliederungen werden die zugehörigen relevanten Risiken identifiziert, bewertet und dokumentiert. An den Risiken wiederum werden die relevanten Kontrollen und/oder Maßnahmen identifiziert und dokumentiert.

Risiken werden einer regelmäßigen Inventur und Überprüfung zugeführt (wesentliche Risiken monatlich, mittlere Risiken halbjährlich, kleine Risiken jährlich), hierzu dient ein mehrstufiges Verfahren, in welchem Risiken abhängig von ihrer Größe in Gremien erörtert werden (Ressort-Risiko-Sitzungen, Projektportfolio-Steuerkreis, Risiko-Compliance-Komitee, Audit, Risk & Compliance Committee).

Die zu den COSO-Schwerpunkten und den identifizierten Risiken referenzierten Kontrollen unterliegen grundsätzlich einem jährlichen Überwachungsprozess (Risiko-Kontroll-Assessment – RKA, Entity-Level-Kontroll-Assessment – ELKA). In diesem werden die Kontrollen hinsichtlich Ausgestaltung und Effektivität beurteilt und die Resultate dieser Betrachtung anschließend an das Management berichtet. Die Verantwortung für die Durchführung des RKA und ELKA liegt beim Fachbereich, die Koordination übernimmt die URCF.

Der auf Projektrisiken fokussierte Anteil des IKS hat zwei wesentliche Facetten:

- ▼ Meta-Ebene:
Es bestehen standardisierte Prozesse des Risikomanagements, deren wesentliche Funktion u.a. die Kontrolle von Risiken der spezifischen Projekte ist. Diese übergreifenden Projekt- bzw. Projektrisikomanagement-bezogenen Prozesse werden im jährlichen prozessbezogenen Risiko-Kontroll-Assessment mit betrachtet; hierbei werden also die Eignung und das Design der funktionalen Ebene beurteilt.
- ▼ Einzelobjekt-Ebene:
Spezifische Risiken der Einzelprojekte werden – wie alle anderen operationellen Risiken auch – in den Risikomanagementprozessen der VG mit abgedeckt, sind aber aufgrund ihres zeitlich befristeten Charakters nahezu ausschließlich durch einmalige Maßnahmen und nicht durch wiederkehrende Kontrollen abgedeckt.

Das Outsourcing bzw. Ausgliederung / Auslagerung wesentlicher Tätigkeiten sind ebenfalls durch das IKS zu überwachen. Risiken hieraus werden, wie alle anderen Risiken auch, den zentralen, vorstehend beschriebenen Risikomanagement-Prozessen der VG zugeführt.

Aus dem Geschäftsmodell heraus kann sich bei Erwerb eines weiteren Unternehmens mitunter die zeitweilige Existenz mehrerer paralleler IKS Strukturen ergeben; Ziel ist jedoch stets die zeitnahe Zusammenführung der Systeme.

B.4.2 Aufbau des Internen Kontrollsystems

Das IKS der VG betrachtet die folgenden Objekttypen:

- ▼ (Operationelles) Risiko,
- ▼ COSO-Schwerpunkt,
- ▼ Schadenereignis,
- ▼ Kontrolle,
- ▼ Maßnahme,
- ▼ Prozess,
- ▼ Projekt,
- ▼ Outsourcing / Ausgliederung / Auslagerung
- ▼ Element der Aufbauorganisation (etwa Person oder rechtliche Einheit)

Die Ausprägungen dieser Objekttypen werden auf ihren jeweiligen Administrationsbedarf hin untersucht. Sofern ein ökonomisches Interesse oder rechtliches Erfordernis zur formalen Administration besteht, wird das Objekt in unser IKS-Modell überführt und geregelten Überwachungsprozessen unterworfen. Für die Administration des IKS-Modells nutzen wir ein marktführendes Prozessmanagement- und IKS / Risikomanagement-System.

In der Realität stehen diese Objekttypen beziehungsweise deren Ausprägungen in mitunter komplexen, wechselseitig abhängigen Bezügen zueinander. Um diese Realität im Unternehmensmodell abzubilden, werden die Objekte des Modells ebenfalls zueinander in Bezug gesetzt. Hierbei müssen jedoch Einschränkungen getroffen werden, um die Modellkomplexität zu reduzieren. Zu diesem Zweck haben wir die in unserem Modell erlaubten Beziehungen zwischen den Objekten beschränkt, um dessen Administrierbarkeit sicherzustellen. Zuordnung, Referenzierung und Management der modellierten Objekttypen sind zentral geregelt, sodass aus dem Modell heraus eine sinnvolle Berichterstattung über das IKS möglich ist.

Bestimmte Risiken werden nicht in diesem System, sondern in der separat gehaltenen KRI-Systematik überwacht („Key Risk Indicator“).

Neben den vorgenannten Objekttypen und ihren Ausprägungen besteht das IKS der VG aus den folgenden Strukturelementen.

B.4.2.1 Risikomanagementbezogene Gremien

Die administrationsbedürftigen Ausprägungen der vorgenannten Objekttypen werden einer hierarchischen Gremienstruktur zugeführt und dort diskutiert. Hierbei erfolgt von Stufe zu Stufe eine jeweils verdichtete Darstellung. Die Gremien tagen regelmäßig. Gremien beziehungsweise Teilnehmer sind:

- ▼ Ressort-Risikositung (Ressortvorstand, F1-Führungskräfte des Ressorts, URCF, CRO), halbjährlich;

- ▼ Risiko- und Compliance-Komitee (RCK) (Gesamtgeschäftsleitung VG, Leiter Recht, Verantwortliche Person für die Compliance-Funktion, Verantwortliche Aktuare, Leiter Interne Revision, Personalwesen, Investment, Aktuariat sowie aus der URCF Verantwortliche Person für die URCF, Senior Spezialist Versicherungstechnisches Risiko und Senior Spezialist Operationelles Risiko), halbjährlich;
- ▼ Audit, Risk & Compliance Committee (ARCC) (Aufsichtsratsmitglieder der VG, Gesamtgeschäftsleitung VG, Leiter Recht, Leiter Innenrevision), mindestens vierteljährlich.

B.4.2.2 Prozess „Schadensfallmanagement“

Dieser Prozess dient der Erfassung identifizierter eingetretener Schadensereignisse und der Ableitung von Maßnahmen und/oder Kontrollen, um das erneute Eintreten gleichartiger Schadensereignisse zu verhindern beziehungsweise deren Auswirkungen zu mindern. Schadensereignisse werden in einer Datenbank erfasst und an das RCK und ARCC berichtet.

B.4.2.3 Prozess „Management (operationelle) Risiken“

Dieser Prozess dient zur Identifikation, Analyse, Bewertung und zum Reporting von Risiken sowie zur Ableitung von Maßnahmen und/oder Kontrollen, um die Eintrittswahrscheinlichkeit und/oder die potenzielle Schadenhöhe zu vermindern.

B.4.2.4 Prozess „Kontrollen überprüfen“

Dieser Prozess dient zur regelmäßigen Überprüfung der identifizierten Kontrollen hinsichtlich ihrer Ausgestaltung und Effektivität. Der Prozess ist zweifach ausgeprägt: zum einen für die auf operationelle Risiken bezogenen Kontrollen („Risiko-Kontroll-Assessment“, RKA), zum anderen für die unternehmensübergreifenden, auf COSO-Schwerpunkte bezogenen Kontrollen („Entity-Level-Kontrollen-Assessment“, ELKA).

B.4.2.5 Prozess „Richtlinien überwachen“

Dieser Prozess dient zur turnusmäßigen und anlassbezogenen Überprüfung und bedarfsweisen Aktualisierung der Richtlinien der VG.

B.4.2.6 Prozess „Management von Risikoindikatoren“

Die VG hat für verschiedene Risiken Key-Risk-Indikatoren (Key Risk Indicators – KRI) und Risikokapitalbudgets festgelegt. Diese sind als Kontrollen anzusehen, zu denen jeweils Bewertungsstufen mit entsprechend zugeordnetem Ampelstatus (Rot–Gelb–Grün) festgelegt sind. Die Ergebnisse werden monatlich von den zuständigen Fachbereichen an die URCF gemeldet, dort zentral administriert und an das Management berichtet.

B.4.2.7 Prozess „Risikomanagement-relevante Maßnahmen überwachen“

Dieser Prozess dient dazu, die auf Risiken, Schadenereignisse oder Kontrollen bezogenen Maßnahmen nachzuverfolgen.

B.4.3 Verantwortung im Kontext des IKS

Unser IKS folgt dem „Three Lines of Defence Model“, einem etablierten Standard zur grundsätzlichen Gliederung eines IKS.

- ▼ Prozesse, Projekte, Risiken etc. werden vom Fachbereich (erste Verteidigungslinie) verantwortet und bewertet.
- ▼ Die URCF und die Compliance-Funktion (zweite Verteidigungslinie) erstellen und betreiben Strukturen (Regeln, Prozesse, Methoden) zur Administration (Erfassung, Bewertung, Reporting) von Prozessen, Risiken oder Kontrollen und hinterfragen die durch den Fachbereich getroffenen Bewertungen.
- ▼ Die Interne Revision (dritte Verteidigungslinie) wiederum bewertet die Eignung der IKS-Strukturen und hinterfragt ebenfalls die getroffenen Bewertungen der Fachbereiche.

B.4.4 Umsetzung der Compliance-Funktion

Die Compliance-Funktion überwacht, ob das Interne Kontrollsystem eingehalten wird, koordiniert und überwacht dabei die Einhaltung der für das Unternehmen relevanten rechtlichen und regulatorischen Anforderungen, überwacht die ordnungsgemäße Einrichtung der Governance-Funktionen und deren Wirksamkeit, stellt die Identifikation und Beurteilung der mit der Verletzung von rechtlichen Vorgaben verbundenen Risiken fest, warnt frühzeitig vor Risiken, indem sie die mögliche Auswirkung von sich abzeichnenden Änderungen des Rechtsumfeldes auf die Tätigkeit des Unternehmens beurteilt, und sorgt dafür, dass die unternehmensinternen Leitlinien eingehalten werden.

Details zur Aufbauorganisation und zu den Aufgaben der Compliance-Funktion können dem Kapitel B.1.1 entnommen werden. Die Compliance-Funktion ist mit zwei Personen ausgestattet: Die Verantwortliche Person für die Compliance Funktion und zusätzlich ein Compliance Officer. Im Rahmen ihrer Aufgabenwahrnehmung ist die Compliance-Funktion unabhängig und weisungsfrei. Unabhängig bedeutet, dass der Compliance-Funktion eine unvoreingenommene Überprüfung compliance-relevanter Sachverhalte ermöglicht wird. Hierzu hat sie, soweit für die Aufgabenerledigung notwendig, ein uneingeschränktes Auskunfts-, Zugangs- und Einsichtsrecht hinsichtlich aller einschlägigen Unterlagen, Bücher und Aufzeichnungen einschließlich etwaiger vorliegender Tonbandaufzeichnungen, soweit dem nicht zwingende Rechtsvorschriften entgegenstehen.

B.5 Funktion der Internen Revision

B.5.1 Aufbauorganisation der Internen Revision

Vor der Übernahme der Revisionsfunktion durch die VG-Konzernrevision wurde die Interne Revision für den Bestand der heutigen Proxalto Lebensversicherung AG durch die Konzernrevision der Generali Deutschland AG durchgeführt.

Seit dem 01.05.2019 hat die Konzernrevision der Viridium Gruppe die Revision für die PLE übernommen. Die vollständige Übernahme wurde mit Unterzeichnung des Übergabeprotokolls zum 6.6.2019 vollzogen. Die Verantwortung für die Einrichtung und die Funktionsfähigkeit einer Internen Revision obliegt der Geschäftsleitung der jeweiligen Gesellschaft und kann nicht delegiert werden. Dies gilt auch dann, wenn den einzelnen Geschäftsleitern bestimmte Aufgabenbereiche innerhalb der Viridium Gruppe (VG) unterstehen.

Eine vollständige Ausgliederung der Tätigkeit der Internen Revision auf die Konzernrevision ist unter (aufsichtsrechtlich) festgelegten Voraussetzungen möglich, sofern die Konzernrevision der Geschäftsleitung des Mutterunternehmens unterstellt ist und sich der Sitz des Mutterunternehmens innerhalb des Europäischen Wirtschaftsraums befindet. Dies wird für die Viridium Gruppe mit der Ausgliederung der Revisionsfunktion auf die oberste Holdinggesellschaft Viridium Group GmbH & Co. KG praktiziert. Für die Viridium Gruppe (VG) ist seit dem 10.07.2014 eine Gruppenrevisionsfunktion eingerichtet, die der Viridium Group GmbH & Co. KG angehört.

Die Interne Revision der VG übt ihre Aufgaben auf Grundlage entsprechender Auslagerungsverträge grundsätzlich für alle Gesellschaften der Gruppe aus. So wird sichergestellt, dass die Gruppenrevision für alle Einzelgesellschaften tätig wird und unnötiger Koordinationsaufwand entfällt. Alle hinzukommenden relevanten Einzelgesellschaften vereinbaren die Auslagerungsverträge sukzessive nach Integration in die Gruppe. Die Geschäftsleitung der Einzelgesellschaft hat im Fall einer vollständigen Ausgliederung einen Ausgliederungsbeauftragten für die Interne Revision (Revisionsbeauftragten) zu benennen, der eine ordnungsgemäße Durchführung der Internen Revision gewährleisten muss. Als Revisionsbeauftragter der auslagernden Unternehmen wurde jeweils ein Mitglied der Geschäftsleitung benannt.

Neu zu integrierende Lebensversicherungsbestände können gegebenenfalls für eine Übergangszeit abweichenden Regelungen unterliegen, um die rechtlichen Rahmenbedingungen nicht zu verletzen.

Die Revision ist direkt dem Vorsitzenden der Geschäftsleitung der Viridium Group GmbH & Co. KG unterstellt. Der Revisionsleiter ist hierarchisch der Ebene angegliedert, die der Unternehmensleitung auf Gruppenebene folgt (F1-Ebene). Ihm steht entsprechend der Planung beziehungsweise Risikolage eine ausreichende Anzahl qualifizierter, fest angestellter Revisoren zur Verfügung. Für den Bereichsleiter Revision und die Revisoren werden Stellenbeschreibungen gefertigt, die die Anforderungen an die persönliche und fachliche Eignung festlegen und gewährleisten, dass die Vorgaben der Fit & Proper-Kriterien beziehungsweise der gleichlautenden Richtlinie der Viridium Gruppe erfüllt werden. Die Interne Revision bestand im Berichtsjahr 2021 aus dem Bereichsleiter Interne Revision sowie vier Planstellen für Revisoren.

B.5.2 Ablauforganisation der Internen Revision

Basis der Revisionstätigkeit ist die von den jeweiligen zuständigen Geschäftsleitungen verabschiedete Richtlinie Revision (Geschäftsordnung) für die Viridium Gruppe vom 27.05.2014, die zuletzt am 07.12.2021 aktualisiert wurde. Diese Revisionsrichtlinie ist auf die Anforderungen der Banken- und Versicherungsaufsicht ausgerichtet, da eine KWG-regulierte Gesellschaft (SPM) zur Viridium Gruppe gehört.

Die verschiedenen Arbeitsabläufe der Internen Revision zur Durchführung der jährlichen Revisionsplanung mit Erstellung des Revisionsprogrammes für die nächsten fünf Jahre, zur Prüfungsdurchführung, Berichterstellung, Kommunikation und zur Nachverfolgung sind neben der Richtlinie Revision in einer Arbeitsanweisung für die Interne Revision (Revisionshandbuch) konkretisiert.

Die Richtlinie Revision und die zugehörige Arbeitsanweisung werden jährlich im Rahmen eines formalen, gruppenweiten Prozesses auf Aktualität geprüft, angepasst und in Kraft gesetzt.

Die Dokumente sind für jeden Beschäftigten zugänglich im Intranet verfügbar. Diese Vorgaben gelten grundsätzlich für alle Unternehmen der Viridium Gruppe, um ein einheitliches und koordiniertes Vorgehen im Konzern sicherzustellen.

Die bislang letzte Aktualisierung der Richtlinie Revision sowie des Revisionshandbuches beinhaltete redaktionelle Anpassungen (Aktualisierung der Bezüge zu Gesetzen und aufsichtlichen Vorgaben sowie Standards).

B.5.3 Vermeidung von Interessenkonflikten und Einhaltung berufsständischer Standards

Die Beschäftigten der Internen Revision nehmen keine anderen Schlüsselfunktionen oder Schlüsselaufgaben gemäß Solvency II wahr. Darüber hinaus werden keine Aufgaben aus dem operativen Geschäft übernommen.

Bei Beratungsleistungen achten wir darauf, dass keine Vorgaben mit Eingriffen in das operative Geschäft erfolgen.

Die Richtlinie Revision, die Arbeitsanweisung und das gesamte Handeln der Revisoren richtet sich an den berufsständischen Standards der Revisoren aus, sofern sie gesetzlichen und aufsichtsrechtlichen Vorgaben nicht widersprechen. Derartige Widersprüche konnten im Berichtsjahr nicht festgestellt werden. Die Einhaltung des Ehrenkodex gemäß den internationalen Standards für Revisoren wird bestätigt.

Die Interne Revision der Viridium Gruppe hat sich im Jahr 2018 einem externen Quality Assessment unterzogen und dieses mit über 95% erfüllt.

B.5.4 Informationsaustausch zwischen Schlüsselfunktionen

Zur Umsetzung der Anforderungen aus Solvency II, nach denen die Interne Revision mit den anderen Schlüsselfunktionen kooperieren soll, finden mindestens vierteljährlich Treffen mit den Verantwortlichen Personen der Schlüsselfunktionen Compliance, Unabhängige Risikocontrollingfunktion und Versicherungsmathematische Funktion statt. Diese Sitzungen werden protokolliert.

B.6 Versicherungsmathematische Funktion

Die Versicherungsmathematische Funktion (VMF) nimmt innerhalb der Unternehmen der Viridium Gruppe ihre Aufgaben im Ressort des CRO wahr, dem sie direkt unterstellt ist. Nach dem Modell der drei Verteidigungslinien ist die VMF Teil der zweiten Verteidigungslinie und hat unter anderem die Aufgabe, der Geschäftsleitung aus dem Blickwinkel von Solvency II beratend zur Seite zu stehen und ad hoc sowie durch ihren regelmäßigen Bericht auf Verbesserungspotenziale im Kontext der Bewertung der versicherungstechnischen Rückstellungen unter Solvency II hinzuweisen. Die VMF ist eine Schlüsselfunktion gemäß Solvency II. Die Einzelgesellschaften haben diese Funktion an die Gruppen-VMF ausgelagert. Der Auslagerungsbeauftragte der Einzelgesellschaften ist der CRO.

Aufbauorganisatorisch ist die VMF dem Ressort des CRO zugeordnet und somit nicht in das operative Geschäft eingebunden. Hierdurch kann die VMF ihre Aufgaben unabhängig wahrnehmen. Die Hauptaufgaben der VMF sind in diesem Zusammenhang die Überwachung der Berechnung der ver-

sicherungstechnischen Rückstellungen im Kontext von Solvency II, die Validierung der dabei verwendeten Methoden, Daten und Annahmen sowie Stellungnahmen zur Zeichnungs- und Annahmepolitik und zu Rückversicherungsvereinbarungen. Die Ergebnisse der Analysen der VMF münden in einen jährlichen Bericht an die Geschäftsleitung.

Zwischen der VMF und den angrenzenden Bereichen wurde eine klar definierte Aufgabentrennung vereinbart. Diese ist in der Richtlinie der VMF festgehalten:

Thema	Rolle der VMF	Rolle der beteiligten Bereiche und Abteilungen
Berechnung der vt. Rückstellungen unter Solvency II	Gewährleistung einer angemessenen Validierung	Ergebnisse erstellen und plausibilisieren (Abteilung Reporting im quantitativen Risikomanagement)
Methodik / Modellentwicklung	<ul style="list-style-type: none"> ▼ Einbeziehung in die Konzeptentwicklung und in die Verabschiedung / Abnahme der Umsetzung ▼ Einbeziehung in wesentliche Modelländerungen ▼ Überprüfung der Angemessenheit des Modells ▼ Verbesserungsvorschläge ▼ Einbeziehung in alle Solvency-II-relevanten Änderungen 	<ul style="list-style-type: none"> ▼ Verantwortung für die Methodikentwicklung und Modellierung inklusive Sicherstellung der Compliance (Abteilungen Reporting und Modellierung im quantitativen Risikomanagement) ▼ Wartung und Weiterentwicklung des Modells (Abteilung Modellierung)
Annahmen und Managementregeln	Einbeziehung in die Verabschiedung; Statement zur Freigabe; Beurteilung der Angemessenheit der Annahmen und Managementregeln	<p>Annahmen: Verantwortung bei der Durchführung von Untersuchungen und dem Vorschlag von Annahmen; Bereitstellung von allen Informationen / Beurteilungen zum Abgleich von Annahmen und tatsächlich eingetretenen Ereignissen (Bereich Steuerung Leben)</p> <p>Managementregeln: Verantwortung bei der Durchführung von Untersuchungen und dem Vorschlag von Managementregeln (Bereich Steuerung Leben)</p>
Datenqualität	Beurteilung der zugrunde liegenden Datenqualität im Modell und bei der Entwicklung von Annahmen; Empfehlungen für Verbesserungen	Unterstützung bei der Beurteilung (Abteilung Reporting im quantitativen Risikomanagement und Bereich Produkt- und Bilanzmathematik)
Pricing / Underwriting	Stellungnahme	Unterstützung bei der Kommentierung (Bereich Produkt- und Bilanzmathematik)
Rückversicherung	Stellungnahme zu den Rückversicherungsvereinbarungen	Unterstützung bei der Kommentierung (Bereich Produkt- und Bilanzmathematik und Bereich Steuerung Leben)
ORSA	Beurteilung der jederzeitigen Einhaltung der Anforderungen an die versicherungstechnischen Rückstellungen	Erzeugung von Ergebnissen / Durchführung von Analysen (Abteilung Reporting im quantitativen Risikomanagement)
Überleitungsrechnung	Analyse der Überleitungsrechnung	Erstellung der Überleitungsrechnung von einem Stichtag auf den nächsten, wie regulatorisch gefordert (Rd.Nr. 103 MaGo) (Abteilung Reporting im quantitativen Risikomanagement)

Thema	Rolle der VMF	Rolle der beteiligten Bereiche und Abteilungen
Bericht an die Geschäftsleitung (VMF-Bericht)	Erstellung und Präsentation des Berichts	Zulieferung von Informationen (Abteilung Reporting im quantitativen Risikomanagement, Abteilung Modellierung, Bereich Steuerung Leben, Bereich Produkt- und Bilanzmathematik zzgl. weitere Bereiche)

Des Weiteren liefert die VMF einen wesentlichen Beitrag zum Risikomanagementprozess des Unternehmens, indem sie stark in die mit der Berichterstattung (RSR, SFCR, ORSA) verknüpften Prozesse eingebunden ist und hier insbesondere actuarielle Expertise zuliefert. Vor diesem Hintergrund verantwortet der Inhaber der VMF in enger Zusammenarbeit mit weiteren Bereichen zusätzlich Themen, die aus Sicht der Gesellschaft mit dem Tätigkeitsfeld der VMF in Einklang stehen:

Thema	Rolle der VMF	Rolle der beteiligten Bereiche und Abteilungen
Berechnung des SCR	Validierung der Berechnung der versicherungstechnischen Risiken	Erstellung und Plausibilisierung der Ergebnisse (Abteilung Reporting im quantitativen Risikomanagement)

B.7 Outsourcing

Ausgliederungspolitik

Die Ausgliederungspolitik der Viridium Gruppe und damit auch der beaufsichtigten Gruppenunternehmen Heidelberger Lebensversicherung AG, Skandia Lebensversicherung AG, Entis Lebensversicherung AG, Proxalto Lebensversicherung AG, Viridium Rückversicherung AG sowie der Viridium Group GmbH & Co. KG ist in einer gruppenweit geltenden Richtlinie festgelegt.

Als „Ausgliederung“ werden darin Funktionen, Prozesse, Dienstleistungen oder Tätigkeiten eines Versicherungsunternehmens angesehen, die im Rahmen der regulären Geschäftstätigkeit in der Regel vom Unternehmen selbst erbracht würden. Dies gilt in jedem Falle für Funktionen oder Tätigkeiten, die einen direkten Bezug zum Betrieb Versicherungsgeschäft bzw. Rückversicherungsgeschäft aufweisen oder bezüglich des Umfangs, der Dauerhaftigkeit oder der Häufigkeit der Leistungserbringung erheblich sind. Vor Ausgliederungen und danach wiederkehrend jährlich und bei wesentlichen Änderungen einer Ausgliederung ist jeweils eine Risikoanalyse nach der gruppenweit einheitlichen Risikobewertungssystematik durchzuführen.

Eine Ausgliederung im Sinne der Richtlinie wird als „wichtig“ angesehen, wenn die ausgegliederte Funktion oder Versicherungstätigkeit für den Betrieb des Versicherungsunternehmens unerlässlich ist. Hierzu gehören insbesondere Ausgliederungen der Bestandsverwaltung, der Leistungsbearbeitung, des Rechnungswesens, der Vermögensanlage und der Vermögensverwaltung sowie die Ausgliederung einer der aufsichtsrechtlich erforderlichen Schlüsselfunktionen „Interne Revision“, „Compliance-Funktion“, „Unabhängige Risikocontrollingfunktion“ und „Versicherungsmathematische Funktion“. Die Leitungsaufgaben der Geschäftsführung oder des Vorstands dürfen allerdings nicht ausgegliedert werden. Bei allen Ausgliederungen, einschließlich gruppeninterner Ausgliederungen sowie Weiterdelegationen, bleibt die Geschäftsleitung letztlich verantwortlich.

Für Ausgliederungen von Funktionen oder Tätigkeiten eines beaufsichtigten Unternehmens der Viridium Gruppe ist mit dem Vertragspartner ein Ausgliederungsvertrag zu schließen, der dem Unternehmen selbst, seinen Abschlussprüfern sowie der Aufsichtsbehörde den Zugriff auf alle betroffenen Daten ermöglicht. Ferner ist vertraglich sicherzustellen, dass der Dienstleister mit der Aufsichtsbehörde zusammenarbeitet und die Aufsichtsbehörde Zugangsrechte für die Räume des Dienstleisters erhält. Für Dienstleister mit Sitz in einem Drittstaat sind die jeweilig geltenden gesetzlichen Einschränkungen zu prüfen.

Die Ausführung vertraglich vereinbarter Dienstleistungen im Rahmen einer Ausgliederung ist hinsichtlich Qualität und Vollständigkeit effektiv zu überwachen. Hierbei sind die mit der Ausgliederung verbundenen externen und internen Risiken zu berücksichtigen. Dienstleister haben zudem eine Notfallplanung vorzuweisen, die im Notfall die Wahrung der Interessen der Viridium Gruppe und ihrer ausgliedernden Unternehmen gewährleistet. Bei der Ausgliederung wichtiger Funktionen und Versicherungstätigkeiten ist ferner sicherzustellen, dass eine übermäßige Erhöhung des operativen Risikos und eine Gefährdung der kontinuierlichen und zufriedenstellenden Dienstleistung für die Versicherungsnehmer vermieden werden.

Für jede ausgegliederte Schlüsselfunktion muss im ausgliedernden Unternehmen ein fachlich geeigneter und zuverlässiger Ausgliederungsbeauftragter benannt werden, der die Ausgliederung überwacht. Für Ausgliederungsbeauftragte wird grundsätzlich das Prinzip der Funktionstrennung beachtet.

Wichtige gruppeninterne Ausgliederungen

Alle wichtigen Ausgliederungen der Unternehmen

- ▼ Viridium Rückversicherung AG
- ▼ Proxalto Lebensversicherung AG
- ▼ Heidelberger Lebensversicherung AG
- ▼ Skandia Lebensversicherung AG
- ▼ Entis Lebensversicherung AG

der Viridium Gruppe werden gruppenintern von der

- ▼ **Viridium Service Management GmbH** – Rechnungswesen und Controlling, Kommunikation, Verantwortlicher Aktuar, Investment, Einkauf und Facility Management, Treasury und M&A, Informationssicherheitsbeauftragter, Betriebsorganisation und IT für die Viridium Gruppe sowie Unterstützungsleistungen für die Viridium Group GmbH & Co. KG und Überwachung externer Dienstleistungen

wahrgenommen. Diese bezieht aktuell von den weiteren Gruppengesellschaften

- ▼ **Viridium Group GmbH & Co. KG** – Interne Revision, Compliance-Funktion, Unabhängige Risikocontrollingfunktion und Versicherungsmathematische Funktion sowie Recht, Steuerung Lebensversicherung (u.A. die Freigabe neuer Rückversicherungsverträge), Bilanz- und Produktmathematik (Aktuariat), Datenschutzbeauftragter, Geldwäschebeauftragter, Management-Know-how und Management-Ressourcen

- ▼ **Proxalto Service Management GmbH** – Kundendienst (unter anderem Bestandsverwaltung und Leistungsbearbeitung) sowie IT-Versicherungstechnik und Überwachung externer Dienstleistungen für die Proxalto Lebensversicherung AG, Heidelberger Lebensversicherung AG, Skandia Lebensversicherung AG sowie Entis Lebensversicherung AG. Außerdem Unterstützungsleistungen im Investment.

über Subdelegationen Dienstleistungen.

Wichtige gruppenexterne Ausgliederungen

Alle gruppenexternen Ausgliederungen werden gruppenintern über die Viridium Service Management GmbH gebündelt und von dort an externe Dienstleister weitergegeben. Insofern wird diese Bündelung nachfolgend nicht mehr explizit erwähnt.

Das Portfoliomanagement und die Vermögensanlage in Wertpapieren sind von den gruppeninternen Lebensversicherungsgesellschaften an eine der größten Asset-Management-Gesellschaften Deutschlands ausgegliedert, die ihrerseits von der Bundesanstalt für Finanzdienstleistungsaufsicht (BaFin) beaufsichtigt wird.

Der Rechenzentrumsbetrieb für die IT-Plattform zur Verwaltung der Kundenverträge der internen Lebensversicherungen sowie der Betrieb der allgemeinen IT-Infrastruktur der Viridium Gruppe ist an ein nach internationalen Standards zertifiziertes Tochterunternehmen eines der größten Systembetreiber in Deutschland ausgegliedert.

Im Bereich der Bereitstellung betriebswirtschaftlicher Systemkomponenten und deren Betrieb wird zur Leistungserbringung ein – in Bezug auf Unternehmensanwendungen – weltweit umsatzstarker Anbieter von Software und Softwaredienstleistungen mit Geschäftssitz in Deutschland eingesetzt.

Entwicklung, Wartung und Support der zentralen Bestandsverwaltungssysteme der IT-Plattform der Viridium Gruppe sind an einen führenden Anbieter von Standardsoftware für Lebensversicherer und Altersvorsorgeeinrichtungen mit Sitz in Deutschland ausgegliedert.

Einige Telekommunikations- und Telefonieleistungen sind ausgegliedert an einen weltweit agierenden und ISO zertifizierten Anbieter mit Niederlassung in Deutschland.

Im Rahmen der im Allgemeinen als „wichtig“ anzusehenden Leistungsbearbeitung sind Teile der Leistungsprüfung von Berufsunfähigkeitsversicherungen auf einen im Versicherungsumfeld etablierten, in Deutschland ansässigen, gruppenexternen Dienstleister vergeben.

Tätigkeiten für den Bereich Kundenservice (Bearbeitung von definierten Geschäftsvorfällen) sind teilweise an einen mehrfach in Deutschland vertretenen, ISO zertifizierten und im Versicherungsfeld etablierten Full-Service Anbieter ausgegliedert.

Leistungen in der operativen Bestandsverwaltung des Kundenservice – diese umfassen auch die Erfüllung kundenbezogener interner Sicherungsmaßnahmen i.S.d. Geldwäschegesetzes - in den Segmenten private und betriebliche Altersvorsorge sowie der Riesterbestände sind, um saisonale Effekte aufzufangen und die operative Stabilität sicherzustellen, teilweise ausgegliedert an einen in Deutschland ansässigen, in der Versicherungswirtschaft etablierten, externen Dienstleister.

Im Falle der Proxalto Lebensversicherung AG werden die IT-Systeme zur Verwaltung der Kundenvertragsbestände bis zur vollständigen Übernahme in die Viridium-Plattform nach wie vor teilweise von der Generali Deutschland AG betrieben. Hinzu kommen weitere versicherungstypische Dienstleistungen der Generali Deutschland AG für den genannten Übergangszeitraum, die mit der abgeschlossenen Migration der Verträge in die Viridium-Plattform entfallen werden. Das Portfoliomanagement für die Direktbestände und die Spezialfonds der Proxalto Lebensversicherung AG ist an eine Vermögensverwaltungsgesellschaft der Generali Gruppe ausgegliedert. Die baV-Vertragsverwaltung der Proxalto Lebensversicherung AG ist dauerhaft an die Generali Deutschland AG ausgegliedert.

Mit der Akquisition der Generali-Lebensversicherung wurde auch das Vertragsverhältnis mit einem in der Finanzbranche etablierten, in Deutschland ansässigen Dienstleister übernommen, der einen kleinen, abschmelzenden Teilbestand der Proxalto Lebensversicherung AG verwaltet.

B.8 Sonstige Angaben

Die in Kapitel B.1 bis B.7 gemachten Ausführungen beinhalten alle wesentlichen Informationen zum Governance-System der PLE.

C Risikoprofil

Das Geschäftsmodell der VG beinhaltet in mehrfacher Hinsicht, beispielsweise aufgrund des Fortfalls der Zeichnung von Neugeschäft, geringere Risiken, als es bei aktiven Lebensversicherungsgesellschaften der Fall ist. Es führt auch zu bestimmten zusätzlichen Risiken, die sich aus Akquisitionen und damit verbundenen Aktivitäten ergeben.

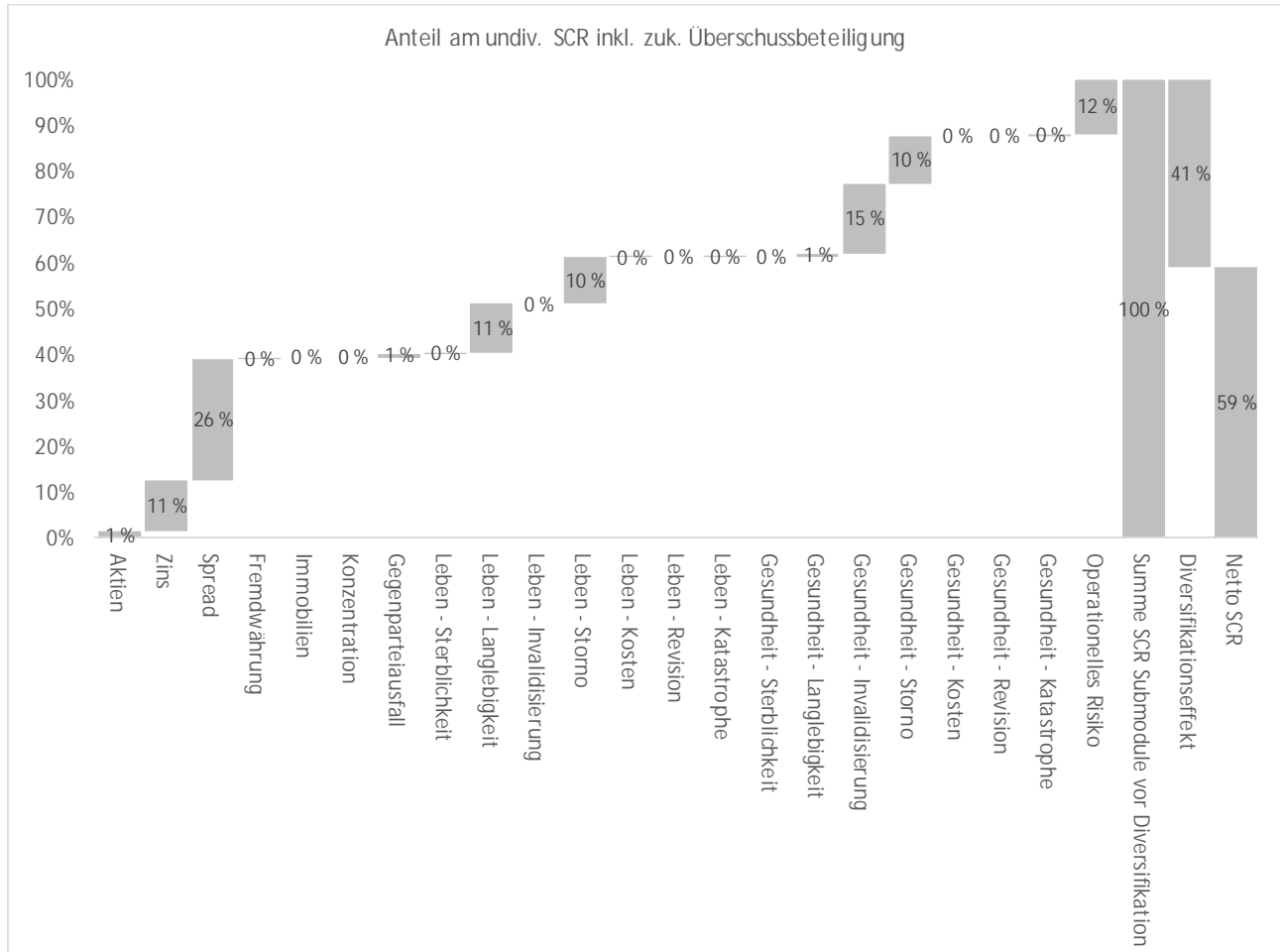
Entsprechend dem Geschäftsmodell der VG kann sich die Anzahl der Unternehmen jederzeit ändern. Akquisitionen und Folgemaßnahmen, wie die organisatorische und technische Integration von Gesellschaften oder Beständen sowie mögliche daraus resultierende personelle Auswirkungen, bringen operationelle Risiken mit sich, die für die VG von großer Bedeutung sind. Der Due-Diligence-Prüfung im Vorfeld von Akquisitionen (auch im Hinblick auf die Kompatibilität der Risikomanagementsysteme) kommt eine besondere Rolle zu.

Das Geschäftsmodell der VG besteht aus folgenden Säulen:

- ▼ der Akquisition von Lebensversicherungsunternehmen,
- ▼ der Akquisition von Vertragsbeständen von Lebensversicherungsunternehmen,
- ▼ der effizienten Administration von Gesellschaften oder Vertragsbeständen sowie
- ▼ der Bereitstellung von Verwaltungsdienstleistungen für Lebensversicherungsunternehmen.

Zu jeder Säule gehört die bewusste Akzeptanz beziehungsweise Handhabung der übernommenen Risiken. Hierfür ist ein professionelles Risikomanagement erforderlich.

Die folgende Übersicht zeigt das Gesamtrisikoprofil der PLE zum Stichtag 31.12.2021 gemäß Standardformel auf Basis der undiversifizierten Solvenzkapitalanforderung (SCR) unter Berücksichtigung der risikomindernden Wirkung aus der zukünftigen Überschussbeteiligung (ZÜB). Die Summe der SCR Submodule vor Diversifikation beträgt dabei 1.560.572 TEUR.



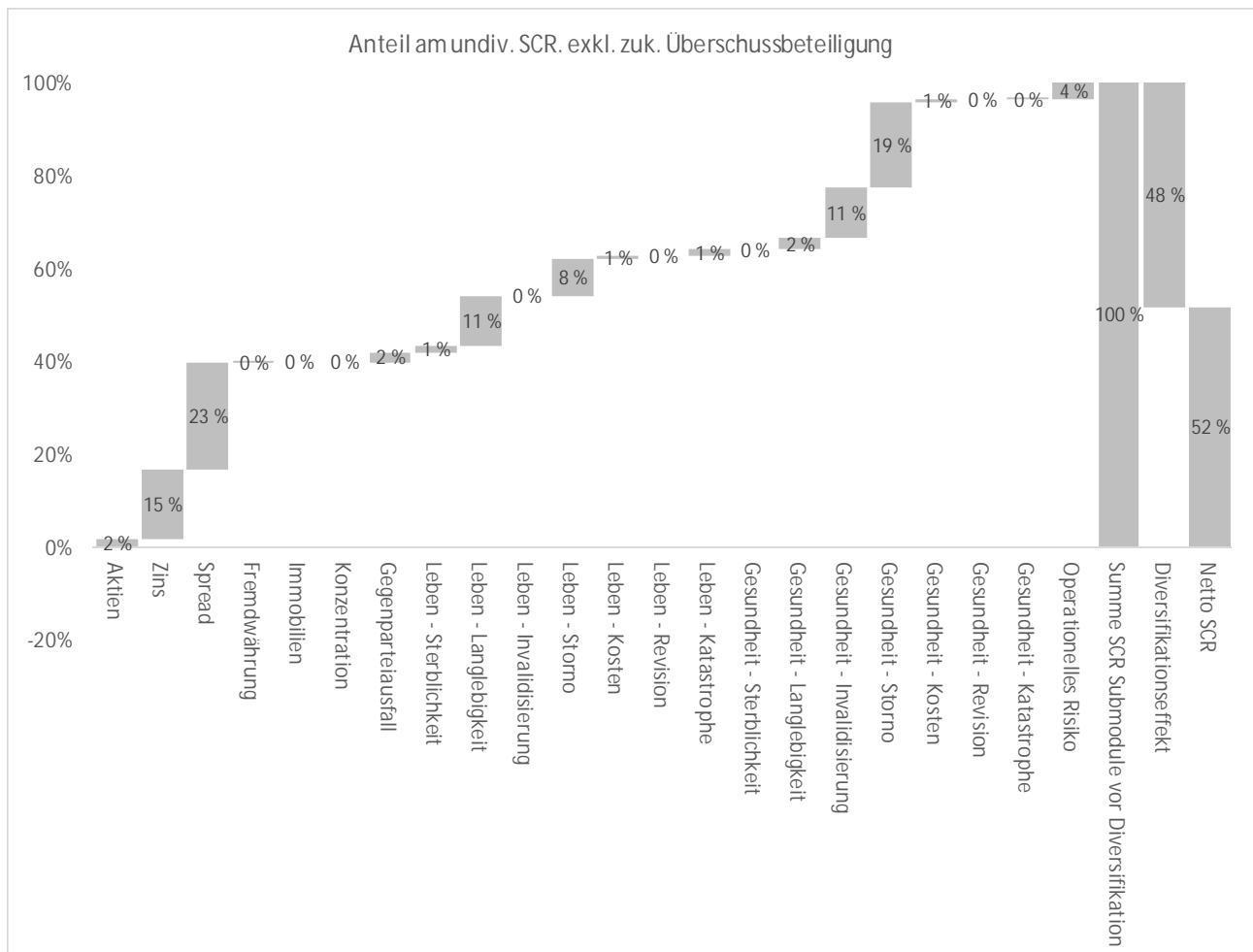
Wie aus der Grafik ersichtlich wird, sind gemäß Quantifizierung innerhalb der Kapitalanforderungen folgende Risiken der Gesellschaft als wesentlich zu erachten:

- ▼ Marktrisiken:
 - Spreadrisiko
 - Zinsänderungsrisiko
- ▼ Versicherungstechnische Risiken Leben:
 - Stornorisiko
 - Langlebigkeitsrisiko
- ▼ Versicherungstechnische Risiken Gesundheit:
 - Invalidisierungsrisiko
 - Stornorisiko
- ▼ Operationelles Risiko

Wesentlichkeit liegt in diesem Zusammenhang vor, wenn der gemäß der Standardformel aus Solvency II berechnete undiversifizierte Betrag des SCR unter Berücksichtigung der risikomindernden

Wirkung der ZÜB eines Risikos 10 % des gesamten undiversifizierten SCR unter Berücksichtigung der risikomindernden Wirkung der ZÜB im betreffenden Unternehmen übersteigt.

Die folgende Übersicht zeigt das Gesamtrisikoprofil der PLE zum Stichtag 31.12.2021 gemäß Standardformel auf Basis des undiversifizierten SCR ohne Berücksichtigung der risikomindernden Wirkung aus der ZÜB. Die Summe der SCR Submodule vor Diversifikation beträgt dabei 5.293.168 TEUR.



Lebensversicherungsverträge beinhalten langfristig garantierte zukünftige Leistungen, für die die Kunden einmalig oder laufende Beiträge zahlen. In der Kalkulation der zu zahlenden Beiträge gilt das Vorsichtsprinzip für die einkalkulierten Erwartungen über die künftige Entwicklung der Zinsen, der Sterblichkeit sowie der Verwaltungskosten, um langfristige Zusagen gegenüber den Versicherungsnehmern sicherstellen zu können.

Bei einer erwartungsgemäßen Entwicklung der Kapitalmärkte sowie der Sterblichkeit und der Kosten werden die einkalkulierten Puffer nicht benötigt, sodass Überschüsse entstehen. Lebensversicherer sind dabei durch rechtliche Mindestanforderungen (vergleiche Mindestzuführungsverordnung) gesetzlich verpflichtet, die Versicherungsnehmer entsprechend an den Überschüssen zu beteiligen.

Die zukünftige Überschussbeteiligung der Versicherungsnehmer ist demnach in der Höhe nicht garantiert, da diese sich im Stressfall auch unter Beachtung der rechtlichen Mindestanforderungen

reduzieren kann. Hieraus erklärt sich die risikomindernde Wirkung auf das SCR in den einzelnen Risiken.

Gegenüber dem Vorjahr haben sich die wesentlichen Treiber des SCR-Risikoprofils (unter Berücksichtigung der risikomindernden Wirkung der ZÜB) der PLE kaum verändert. Unverändert zum Vorjahr sind auch zum 31.12.2021 die beiden Top Risiken der PLE das Spreadrisiko im Marktrisikomodul und das Invaliditätsrisiko im gesundheitsversicherungstechnischen Risiko-Modul.

Absolut betrachtet führte insbesondere der deutliche Rückgang der Eigenmittel dazu, dass sich auch die Bedeckungsquote gegenüber dem Vorjahr verschlechtert hat. Maßgeblich für die rückläufigen Eigenmittel ist insbesondere die Rückzahlung von Tier 2-Hybridkapital sowie das gestiegene Marktzinsniveau.

In den folgenden Kapiteln werden insbesondere die wesentlichen Risiken auf Basis des undiversifizierten SCR mit und ohne Berücksichtigung der risikomindernden Wirkung aus der ZÜB dargestellt.

In Kapitel C.7 gehen wir insgesamt auf die Effekte aus der risikomindernden Wirkung der ZÜB und zusätzlich auf die Effekte aus Diversifikation sowie der risikomindernden Wirkung der latenten Steuern ein.

C.1 Versicherungstechnisches Risiko

C.1.1 Informationen über die Risikoexposition

Gegenüber der vorherigen Berichtsperiode sind keine Maßnahmen zur Bewertung des versicherungstechnischen Risikos wesentlich verändert worden. Die Bedeutung des versicherungstechnischen Risikos ist im Vergleich zum Vorjahr leicht gestiegen.

Versicherungstechnisches Risiko Leben:

Das versicherungstechnische Risiko Leben der PLE setzt sich zum 31.12.2021 wie folgt zusammen:

vt. Risiko Leben	SCR in TEUR inkl. zuk. Überschussbeteiligung (ZÜB)	Anteil am vt. Risiko Leben in % vor Diversifikation und inkl. ZÜB	Anteil am Gesamt-SCR in % vor Diversifikation und inkl. ZÜB
Sterblichkeit	2.307	1 %	0 %
Langlebigkeit	167.765	51 %	11 %
Invalidität/Morbidität	0	0 %	0 %
Kosten	922	0 %	0 %
Storno	158.384	48 %	10 %
Katastrophe	962	0 %	0 %
Diversifikationseffekt	-72.208		
vt. Risiko Leben	258.132		

	SCR in TEUR exkl. zukünftiger Überschussbeteiligung
vt. Risiko Leben	806.138

Der Anteil in % vor Diversifikation spiegelt jeweils den Anteil am gesamten undiversifizierten SCR des versicherungstechnischen Risikos Leben nach Berücksichtigung der risikomindernden Wirkung der ZÜB wider.

Das Langlebkeitsrisiko erzeugt im versicherungstechnischen Modul Leben die höchste Kapitalanforderung. Grund hierfür ist das hauptsächlich traditionelle Versicherungsgeschäft der PLE. Mit 11% am undiversifizierten SCR ist das Langlebkeitsrisiko im Lebenmodul damit wesentlich. Das Stornorisiko erzeugt im versicherungstechnischen Modul Leben ebenfalls eine hohe Kapitalanforderung. Mit 10% am undiversifizierten SCR ist das Stornorisiko im Lebenmodul damit wesentlich, wobei der Stornoratenrückgang am stärksten ins Gewicht fällt. Die Teilbestände, für welche der jeweilige Stornostress greift, wurden dabei durch entsprechende Auswertung getrennt nach Tarifart und Rechnungszins für die Jahresendberechnung neu bestimmt. Das bestehende Rückversicherungsprogramm der PLE senkt Invaliditäts- und Sterblichkeitsrisiken im versicherungstechnischen Risikomodul Leben. Die neue Contingent Capital Rückversicherung wirkt positiv auf alle wesentlichen Risiken.

Versicherungstechnisches Risiko Gesundheit:

Das versicherungstechnische Risiko Gesundheit der PLE setzt sich zum 31.12.2021 wie folgt zusammen:

vt. Risiko Gesundheit	SCR in TEUR inkl. zuk. Überschussbeteiligung (ZÜB)	Anteil am vt. Risiko Gesundheit in % vor Diversifikation und inkl. ZÜB	Anteil am Gesamt-SCR in % vor Diversifikation und inkl. ZÜB
Sterblichkeit	0	0 %	0 %
Langlebigkeit	11.474	3 %	1 %
Invalidität/Morbidität	238.504	57 %	15 %
Kosten	0	0 %	0 %
Storno	161.794	39 %	10 %
Katastrophe	6.196	1 %	0 %
Diversifikationseffekt	-126.320		
vt. Risiko Gesundheit	291.647		

	SCR in TEUR exkl. zukünftiger Überschussbeteiligung
vt. Risiko Gesundheit	1.190.690

Der Anteil in % vor Diversifikation spiegelt jeweils den Anteil am gesamten undiversifizierten SCR des versicherungstechnischen Risikos Gesundheit nach Berücksichtigung der risikomindernden Wirkung der ZÜB wider.

Im versicherungstechnischen Modul Gesundheit werden die selbstständigen Berufsunfähigkeitsversicherungen (BU) und die Berufsunfähigkeitszusatzversicherungen (BUZ) gemeinsam ausgewiesen. Hier hat das Invaliditätsrisiko die größte Bedeutung und ist mit 15% am undiversifizierten SCR wesentlich. Das Stornorisiko erzeugt im versicherungstechnischen Modul Gesundheit ebenfalls eine hohe Kapitalanforderung, da sein Eintritt zu einer Reduktion der künftig erwarteten Gewinne führt. Mit 10% am undiversifizierten SCR ist das Stornorisiko im Gesundheitsmodul damit wesentlich. Hierbei fällt das Massenstorno am stärksten ins Gewicht. Das bestehende Rückversicherungsprogramm der PLE senkt Invaliditäts- und Sterblichkeitsrisiken im versicherungstechnischen Risikomodul Gesundheit.

C.1.2 Wesentliche Risikokonzentrationen

Weitere wesentliche Risikokonzentrationen als die unter Kapitel C.1.1 genannten liegen nicht vor.

C.1.3 Risikominderungstechniken

Die PLE mindert ihr versicherungstechnisches Risiko, indem sie einzelne Risiken oder Teile von Risiken auf ein oder mehrere Rückversicherungsunternehmen überträgt. Hierbei handelt es sich im Rahmen der proportionalen Rückversicherung um eine Quotenrückversicherung und im Rahmen

der nicht proportionalen Rückversicherung um eine Kumulschadenexzedentenrückversicherung und eine Jahresüberschadenexdetentenrückversicherung (Stop Loss).

Bei der Quotenrückversicherung für den rückgedeckten Bestand übernimmt der Rückversicherer eine festgelegte Quote der einzelvertraglichen Versicherungssumme. Bei der Kumulschadenexzedentenrückversicherung für den rückgedeckten Bestand ist ein Selbstbehalt der PLE vereinbart. Der über den Selbstbehalt hinausgehende Teil jeder einzelvertraglichen Versicherungssumme ist rückversichert. Beim Stop Loss hingegen übernimmt der Rückversicherer ab einer vereinbarten Schadenquote bis zu einem vereinbarten Limit.

Die Wirksamkeit der Rückversicherungsvereinbarungen bei der PLE wird regelmäßig überprüft, um bei Bedarf Anpassungen vorzunehmen.

Auf Basis von Dienstleistungsvereinbarungen werden der PLE feste Stückkosten je Vertrag garantiert, sodass das Risiko steigender Verwaltungskosten insoweit auf die Servicegesellschaft verlagert wird.

Der Kundenservice sowie die effiziente Identifikation und Abwehr von unberechtigten Leistungsfordernungen tragen ebenfalls zur Risikominderung des versicherungstechnischen Risikos bei.

Wesentliche Risiken bei der Zeichnung von Versicherungsverträgen liegen bei der PLE aufgrund des eingestellten Neugeschäfts nicht vor, sodass insoweit keine risikomindernden Maßnahmen erforderlich sind.

C.1.4 Stresstests und Szenarioanalysen

Stresstests und Szenarioanalysen dienen der Überprüfung der Verlustanfälligkeit. Sie zeigen die Konsequenzen auf für den Fall, dass außergewöhnliche, aber plausible Ereignisse eintreten. Dabei existieren zahlreiche unterschiedliche Verfahren, die jedoch einem gemeinsamen Ziel dienen: der Bestimmung der Widerstandsfähigkeit in extremen Situationen. Sie ermöglichen damit zusätzliche unternehmensindividuelle Erkenntnisgewinne über das Risikoprofil und die Risikosensitivität eines Unternehmens und damit über die Ableitung unternehmensspezifischer Maßnahmen zur Verbesserung der Risikosituation und des Risikomanagements.

Sensitivitätsanalysen im Kontext des Risikomanagements stellen eine bestimmte Form eines Stresstests dar, indem eine Ausgangsbilanz beziehungsweise ein Planungsmodell auf die Robustheit gegenüber Änderungen einzelner oder mehrerer Parameterwerte untersucht wird.

Szenarioanalysen sind eine verbreitete Methode im Risikomanagement, die als Instrument der Entscheidungsvorbereitung und -unterstützung etabliert sind. Szenarioanalysen werden vor allem bei zukunftsorientierten Fragestellungen eingesetzt, können aber auch bei der Auswahl einer Alternative bei einer anstehenden Entscheidung wirkungsvoll unterstützen. Die Grundidee ist, einen alternativen Zustand zu beschreiben und anhand dieser Beschreibung Konsequenzen für eine zu untersuchende Fragestellung abzuleiten. In aller Regel werden die so erhaltenen Kenntnisse verwendet, um darauf aufbauend konkrete Handlungsempfehlungen abzuleiten.

Im Rahmen des regulären ORSA-Prozesses des Jahres 2021, der für die Einzelgesellschaften und die Gruppe im Zeitraum vom Mai 2021 bis zum 22. Dezember 2021 durchgeführt wurde, haben wir

diverse Stresstests und Szenarioanalysen im Kontext des versicherungstechnischen Risikos absolviert, deren Annahmen und wichtigste Ergebnisse im Folgenden wie regulatorisch gefordert für die wesentlichen Risiken zusammenfassend beschrieben werden. Die angewandten Bewertungsmethoden basieren alle auf den regulatorischen Vorgaben für die erste Säule von Solvency II.

C.1.4.1 Sensitivitätsanalysen

Zusätzlich zu der Veränderung von Parametern bei den Untersuchungen zum GSB haben wir weitere Sensitivitätsanalysen (SFS) durchgeführt. Diese wurden erstellt, um die Effekte von Veränderungen an der Standardformel zu analysieren und zu zeigen, wie das Risikoprofil der Gesellschaft auf die Veränderung reagiert. Dafür haben wir einzelne Berechnungsmodulare der Standardformel ersetzt, verändert oder erweitert, um die Sensitivitäten abzuschätzen. Bei den Sensitivitäten zum 30.06.2021 wurde jeweils untersucht, welche Auswirkung sich auf den regulatorischen Risikokapitalbedarf nach Diversifikation und Steuer ergibt, wenn der entsprechende Standardformelstress durch den abgewandelten Stress ersetzt wird.

Invalidität

Das Risiko aus Invalidisierung beschreibt das Risiko, das aus einer erhöhten Invalidisierung der Versicherten bei gleichzeitig verringerter Reaktivierung einer festgestellten Berufsunfähigkeit entsteht. In der Standardformel sind eine Erhöhung der Invalidisierungswahrscheinlichkeiten um 35 % in den ersten zwölf Monaten und anschließend um 25 % für alle folgenden Monate sowie eine Reduktion der Reaktivierungswahrscheinlichkeit um 20 % über den gesamten Zeitraum vorzunehmen.

Da das Invaliditätsrisiko bei der PLE ein wesentliches Risiko darstellt, mit einem Anteil von 13% am undiversifizierten SCR, wurden die folgenden Sensitivitäten betrachtet:

Risiko	Untersuchungen
Invaliditätsrisiko	<ul style="list-style-type: none"> ▼ Verdoppelung des Standardformelstresses (Invalidisierung in den ersten 12 Monaten um 70% erhöht und anschließend 50%, bei gleichzeitiger Reduktion von 40% der Invalidisierung), ▼ Stress in Höhe von 20% für Invalidisierung und 30% Reaktivierung („1 in 10 Jahren“-Ereignis).

Die Verdoppelung des Standardformelstresses führt zu einem Anstieg des Kapitalbedarfs um 240% im Invaliditätsmodul im Vergleich zur Standardformel. Bei unveränderten Bewertungsreserven steigt der Bedarf an Mitteln durch den Anstieg der Invalidisierung an und führt dazu, dass bereits im mittleren Zinspfad in der Projektion der Notstandsparagraph greift und Mittel aus der RfB zur Verlustvermeidung verwendet werden. Dieser Effekt ist dann auch in der stochastischen Bewertung zu beobachten.

Im nach unserer Auffassung realistischen „1 in 10-Jahren“-Ereignis ergibt sich eine Reduktion des Kapitalbedarfs um 15% im Vergleich zur Standardformel.

Operationelles Risiko

Durch die Service-Verträge zwischen den Versicherungsunternehmen und der VSM tragen die Lebensversicherungsunternehmen der VG bis auf wenige Ausnahmen (insbesondere Produktrechtsrisiken und Veränderungsrisiken bzgl. Rückvergütungen) de facto keine operationellen Risiken.

Das Modell zur Bewertung von Operationellen Risiken ermittelt den internen Kapitalbedarf in einem integrierten Ansatz simultan für alle Legal-Einheiten unter Berücksichtigung von Wechselwirkungen und liefert so ein konsistentes und realistisches operationelles Risiko.

Die Monte Carlo Simulation des operationellen Risikos führt zu einem um 46% geringeren Kapitalbedarf im Vergleich zur Standardformel.

Für das SCR-OpRisk auf Ebene der PLE war wie in den Vorjahren insbesondere die Höhe der versicherungstechnischen Rückstellungen (ohne den Geschäftsbereich index- und fondsgebundene Versicherung) maßgeblich. Wir erachten die Bemessung des SCR in der Standardformel grundsätzlich für nicht risikogerecht, da dieses als Prozentsatz der Kosten, der Prämien bzw. der Versicherungsverpflichtungen berechnet wird. Das SCR basiert somit auf einer ausschließlich linearen Formel und impliziert einen automatischen Anstieg mit dem Tätigkeitsvolumen des Unternehmens. Wir überwachen und steuern unser Operationelles Risiko intern auf Basis eines auf unseren Risikoinventuren beruhenden Scoring-Modells, worauf auch unsere GSB-Quantifizierung beruht. Dabei wird berücksichtigt, dass durch die Serviceverträge zwischen der PLE und der VSM bis auf wenige Ausnahmen keine operationellen Risiken bestehen.

C.1.4.2 Szenarioanalysen

Zusätzlich analysieren wir in diesem Jahr Single-Faktor-Szenarien. Im Unterschied zu den Sensitivitäten wird hier eine Veränderung der Basis vorgenommen, auf die dann die Standardformelstresse wirken. Dadurch werden auch die Abhängigkeiten zwischen den verschiedenen Risikomodulen berücksichtigt und die resultierenden Solvenzquoten sind hier von Interesse. Bei den Single-Faktor-Szenarien zum 30.06.2021 wird untersucht, welche Auswirkung sich auf den regulatorischen Risikokapitalbedarf nach Diversifikation und Steuer ergibt, wenn die entsprechende Basis verändert wird auf die anschließend die Standardformelstresse angewendet werden.

Storno

Im Rahmen des Standardansatzes ergibt sich die Kapitalanforderung aus dem Stornorisiko über drei verschiedene Betrachtungen. Gemäß dem Standardansatz sind jeweils ein Anstieg und ein Rückgang der künftigen Stornoquoten um 50 % zu betrachten. Hinzu kommt das Szenario eines Massenstornos, unter dem per Stichtag der Berechnung der Rückkauf von 40 % des Bestandes eintritt. Des Weiteren ist zu beachten, dass diese Stresse nur auf Verträge anzuwenden sind, bei denen der Eintritt des Szenarios nachteilige Auswirkungen für das Versicherungsunternehmen hat. Anschließend werden die drei Berechnungen verglichen und die höchste resultierende Kapitalanforderung verwendet.

Das Stornomodul wird aufgrund der erheblichen Sekundäreffekte über Single-Faktor-Szenarien untersucht. Dabei wird zum einen die Basis um ein 30% höheres Storno, als auch um ein 20% geringeres Storno als im Best Estimate initial angepasst, auf die dann die Standardformel angewendet wird.

Im Lebenmodul der PLE zeigt sich in der Standardformel das Risiko eines Stornorückgangs von 50% als größter Stornostress.

Im Gesundheitsmodul der PLE zeigt sich in der Standardformel das Risiko eines Massenstornos von 40% als größter Stornostress. In Anbetracht der Historie der PLE erscheint dieses Szenario als unangemessen vorsichtig. Der Bestand der PLE hat in der Vergangenheit diverse Marktveränderungen und die Zusammenführung mit dem Bestand der ehemaligen Volksfürsorge miterlebt und auch die Struktur bzw. Konzernzugehörigkeit hat sich mehrfach geändert, ohne solch massive Auswirkungen auf das Stornoverhalten der Kunden. Im ORSA 2020 wurde im Gegensatz zu letztem Jahr bereits in der Basis das Storno um 20% reduziert bzw. um 30% erhöht und anschließend die Standardformel berechnet.

Ein langfristiger Anstieg der Stornorate um 30% stellt für die PLE aufgrund des konventionellen Geschäftsschwerpunktes kein Risiko dar. Dies spiegelt sich auch in der um 21%-Punkte höheren Solvenzquote verglichen zur Standardformel wider.

Umgekehrt verhält es sich beim -30% Storno Szenario. Durch die hohen Garantiezinsen im Bestand der PLE erhöhen sich die SCRs durch die reduzierte Stornorate. Vor allem in den versicherungstechnischen SCRs findet eine starke Erhöhung statt. Die dadurch resultierende Erhöhung der Risikomarge führt zu einem Rückgang der Eigenmittel. Das Zusammenspiel von erhöhten SCRs und reduzierten Eigenmitteln bewirkt einen leichten Rückgang der Quote um 9%-Punkte des Szenarios im Vergleich zum Q2-Reporting.

C.2 Marktrisiko

C.2.1 Informationen über die Risikoexponierung

Gegenüber der vorherigen Berichtsperiode wurde die Bewertung des Marktrisikos im Solvency II Modell dahingehend weiterentwickelt, so dass die Managementregeln granularer abgebildet werden. Durch den deutlichen Anstieg des Marktzinsniveaus insbesondere im vorderen Bereich der Zinsstrukturkurve ist ein deutlicher Rückgang bei den Bewertungsreserven zu verzeichnen, was aber aufgrund einer veränderter Ergebnisaussteuerungslogik im Rahmen der Managementregeln dennoch zu einem Rückgang des Zinsrisikos und des Spreadrisikos führt. Weiterhin führt ein neu abgeschlossener Rückversicherungsvertrag ebenfalls zu einer Reduktion des Spreadrisikos.

Das Marktrisiko der PLE setzt sich zum 31.12.2021 wie folgt zusammen:

Marktrisiko	SCR in TEUR inkl. zuk. Überschussbeteiligung (ZÜB)	Anteil am Marktrisiko in % vor Diversifikation und inkl. ZÜB	Anteil am Gesamt-SCR in % vor Diversifikation und inkl. ZÜB
Zins	176.175	29 %	11 %
Aktien	21.541	3 %	1 %
Immobilien	0	0 %	0 %
Spread	410.581	67 %	26 %
Marktkonzentration	0	0 %	0 %
Währung	7.694	1 %	0 %
Diversifikationseffekt	-151.508		
Marktrisiko	464.483		

	SCR in TEUR exkl. zukünftiger Überschussbeteiligung
Marktrisiko	1.504.859

Der Anteil in % vor Diversifikation spiegelt jeweils den Anteil am gesamten undiversifizierten SCR des Marktrisikos nach Berücksichtigung der risikomindernden Wirkung der ZÜB wider.

Die Kapitalanlagen des konventionellen Bestands (auf Rechnung und Risiko der PLE) beträgt mehr als 90 % des gesamten Kapitalanlagebestands.

Das Kapitalanlagerisiko (inklusive Wechselkursrisiko) trägt das Versicherungsunternehmen. Aus diesem Grund ist das unmittelbare Marktrisiko für die PLE von verhältnismäßig großer Bedeutung, allerdings wegen der weitgehend synchronisierten Zinssensitivität der Vermögenswerte und Verpflichtungen und damit Immunisierung gegenüber dem SCR-Zinsrisiko im Marktvergleich etwas abgeschwächt.

Der Anteil des Spreadrisikos übersteigt 10 % des gesamten undiversifizierten SCR unter Berücksichtigung der risikomindernden Wirkung der ZÜB der PLE und stellt entsprechend der unternehmensindividuellen Festlegung der Wesentlichkeit von Risiken (siehe Kapitel B.3.4) ein wesentliches Risiko für die PLE dar. Das Risiko einer Spreadausweitung (Spreadrisiko) der Standardformel ist unmittelbar mit der Kapitalanlageallokation in Zinstitel (sofern der Emittent kein EU-Staat ist) verbunden und führt aufgrund des damit verbundenen Rückgangs der zur Verfügung stehenden Bewertungsreserven zu Problemen bei der Finanzierung der Zinszusatzreserve. Als Folge fällt auch die Wirkung des Risikopuffers „Beteiligung der Versicherungsnehmer an Zukünftigen Überschüssen“ im Standardformelstress geringer aus, sodass ein insgesamt wesentliches Spreadrisiko vorliegt. Zum 31.12.2021 beträgt das SCR nach ZÜB des wesentlichen Spreadrisikos 410.581 TEUR. Dies liegt insbesondere an dem Kapitalanlagebestand an Unternehmensanleihen mit mindestens

BBB-Rating begründet, die ca. ein Fünftel der gesamten Kapitalanlagen der PLE ausmachen. Daneben übt auch der mittlerweile auf ca. 7 prozentige angewachsene Anteil an Unternehmensdarlehen einen maßgeblichen Einfluss auf die Höhe des Spread-SCR aus.

Das Zinsänderungsrisiko stellt unabhängig vom Anteil am gesamten undiversifizierten SCR unter Berücksichtigung der risikomindernden Wirkung der ZÜB immer ein wesentliches Risiko dar (siehe Kapitel B.3.4). Dies liegt in der umfassenden Interaktion mit anderen Risiken und der Bedeutung für unser Geschäftsmodell begründet. Aufgrund der Dominanz der konventionellen Lebensversicherungen und der damit verbundenen Zinssensitivität erfolgt die Kapitalanlage überwiegend mittels Zinstiteln. Im Rahmen der SCR-Betrachtung zum Bewertungsstichtag ist die Zinssensitivität der Vermögenswerte etwas höher als die der Verpflichtungen, so dass das Zinsanstiegsszenario das maßgebliche Szenario darstellt. Die unterschiedliche Zinssensitivität der Vermögenswerte und Verpflichtungen ist neben der Form der Zinsstrukturkure ursächlich für das Zinsänderungsrisiko. Zum 31.12.2021 beträgt das SCR nach ZÜB des wesentlichen Zinsrisikos 176.175 TEUR.

§ 124 Versicherungsaufsichtsgesetz (VAG) normiert den sogenannten Grundsatz der unternehmerischen Vorsicht. Dabei handelt es sich um einen im Rahmen von Solvency II eingeführten Verhaltensstandard für die Kapitalanlage von Versicherungsunternehmen. Im Kern bedeutet dies, dass stets Vorsicht in allen Prozessen zu walten hat, mittels derer die Anlagestrategien entwickelt, angenommen, umgesetzt und überwacht werden. Dies gilt in Anbetracht der Zwecke, für die Vermögen verwaltet wird, sowie der Ergebnisse. Umsicht und Kompetenz für die dem Unternehmen obliegende Vermögensverwaltung sind unerlässliche Voraussetzungen dafür, dem Grundsatz der unternehmerischen Vorsicht gerecht zu werden. Insbesondere dürfen nach § 124 Abs. 1 Nr. 1 VAG Unternehmen in Bezug auf das gesamte Vermögensportfolio lediglich in Vermögenswerte und Instrumente investieren, deren Risiken das betreffende Unternehmen angemessen erkennen, messen, überwachen, handhaben, steuern und berichten sowie bei der Beurteilung seines Gesamtsolvabilitätsbedarfs angemessen berücksichtigen kann. Dabei darf sich das Unternehmen nicht ausschließlich auf die von Dritten bereitgestellten Informationen stützen.

Die VG hat für ihre Versicherungsgesellschaften, wie die PLE, diverse aufbau- und ablauforganisatorische Maßnahmen sowie Vorgaben zur Einhaltung des Grundsatzes unternehmerischer Vorsicht getroffen. Diese umfassen insbesondere:

- ▼ Aktiv-Passiv-Management: Vom Fachbereich Investment wird auf Basis von Daten zu den versicherungstechnischen Rückstellungen und unter Beachtung modelltheoretischer Ansätze die Aktiv-Passiv-Management-Strategie (ALM-Strategie – Asset Liability Management) erstellt, die im Anlagengremium Konventioneller Bestand (AKB) diskutiert sowie gegebenenfalls modifiziert und anschließend der Geschäftsleitung zur Entscheidung vorgelegt wird.
- ▼ Frühwarnsystem zur risikoorientierten Kapitalanlagesteuerung: In diesem Kontext erfolgt die Überwachung der in Bezug auf das Gesamtmandat sowie in Bezug auf die in der Kapitalanlagerichtlinie vorgegebenen Limite. Gemäß Eskalationsmodell werden Überschreitungen an die PLE berichtet. Die Portfolio Guidelines konkretisieren die Kapitalanlagerichtlinie im Hinblick auf quantitative sowie qualitative Anforderungen.
- ▼ Zur Minderung von finanziellen Risiken ist der Einsatz von Finanzderivaten grundsätzlich zulässig. In Finanzderivate darf gemäß derzeit gültiger Kapitalanlagerichtlinie nur innerhalb der Spezialfonds investiert werden.

- ▼ Investmentfonds lassen sich bezüglich ihres Anlegerkreises in Publikums- und Spezialfonds unterteilen. Während die Anlage in Publikumsfonds für jeden Anleger möglich ist, steht die Anlage in Spezialfonds nur institutionellen Anlegern offen. Die maximale Anzahl an Anlegern, die in den einzelnen Spezialfonds investieren dürfen, ist zumeist eng begrenzt und wird in den Anlagegrundsätzen des Fonds festgelegt. Im Gegensatz zu einem Publikumsfonds haben die Anteilseigner eines Spezialfonds ein Mitspracherecht hinsichtlich der Anlageentscheidungen. Hauptkunden von Spezialfonds sind Versicherungsgesellschaften, Pensionsfonds und Sozialversicherungsträger.
- ▼ Des Weiteren können Finanzderivate genutzt werden, um aus vorhandenen Vermögenswerten einen zusätzlichen Ertrag zu erzielen, solange sichergestellt ist, dass bei Erfüllung von Lieferverpflichtungen keine Unterdeckung des gebundenen Vermögens eintreten kann. Ein Derivateinsatz zu spekulativen Zwecken, Arbitrage- und Leergeschäften ist in den Anlagerichtlinien ausgeschlossen. Es sind nur Instrumente zulässig, die auf der Positivliste des externen Asset-Managers aufgeführt sind. Jedes Instrument hat vor Aufnahme in die Positivliste den Neue Produkte Prozess (NPP) zu durchlaufen.
- ▼ Im Bestand der PLE befindet sich derzeit ein sehr geringer Anteil an verbrieften Instrumenten. Entsprechend gering ist die Gefahr, dass die eigenen Interessen nicht mit denen eines Originators bzw. Sponsors gleichlaufend sind.
- ▼ Die Zielallokation der Kapitalanlagen für den konventionellen Bestand sieht überwiegend Investitionen in an einem geregelten Markt gehandelte festverzinsliche Finanzinstrumente mit mindestens Investment Grade Rating vor. Diese werden sowohl geografisch als auch in Bezug auf die Emittenten breit gestreut. Gemäß derzeit gültiger Kapitalanlagerichtlinien bzw. Portfolio Guidelines der PLE darf nur in nicht an einem geregelten Markt zugelassene Vermögenswerte investiert werden, sofern es sich dabei um Namensschuldverschreibungen, Schuldscheindarlehen, Hypotheken (Altbestand), Hypotheken (Neubestand), Real Estate Debt, Infrastructure Debt, Private Corporate Debt, sonstige Kreditstrategien, Bank Loans, Ausleihungen an verbundene Unternehmen, Policendarlehen, Beteiligungen, Genussscheine, Derivate und Immobilien handelt.
- ▼ Auf Basis der verabschiedeten Strategischen Asset-Allokation (SAA) wurden von der PLE Mandate an externe Asset-Manager vergeben. Diese stellen im Wesentlichen Konkretisierungen der SAA dar. Mit den infrage kommenden Kapitalanlagen und den Limiten beschreibt das Mandat den Rahmen, in dem der externe Asset-Manager den operativen Kapitalanlageprozess gestaltet. Gleichzeitig wird der externe Asset-Manager zur Einhaltung der im Mandat enthaltenen Vorgaben verpflichtet. Des Weiteren werden im Mandat Informationen zur Zielfunktion des Kapitalanlagenmanagements, zur Strategischen und Taktischen Asset-Allokation sowie zu den Schnittstellen im Kapitalanlageprozess (Liquiditäts- und Ergebnisplanung) zur Verfügung gestellt. Den Risikoaspekten wird über die Auswahl und Beschränkung der für die Anlage freigegebenen Asset-Klassen sowie über Vorschriften zur Einzeltitelauswahl im Portfoliokontext Rechnung getragen.
- ▼ Jegliche Investition in neue Produkte erfordert die Zustimmung durch das New Product Committee (NPC). Potenzielle neue Kapitalanlageprodukte müssen im Rahmen des Neue Produkte Prozesses (NPP) durch das NPC auf die Kriterien Sicherheit, Qualität, Liquidität und Rentabilität geprüft werden. Zudem prüft das NPC, ob die neuen Produkte zur Risikostrategie der Gruppe passen. Die Vorstandsmitglieder werden regelmäßig über die Ver-

mögensanlage und die damit verbundene Risikosituation informiert. Die Information wird dabei nicht nur in Form von Zahlen, sondern auch unter qualitativer Erläuterung der getätigten Transaktionen und Entscheidungen vorgenommen.

- ▼ Neben den in den Mandaten enthaltenen Monitoring-Triggern und -Limiten wird zudem die Entwicklung des Gesamtportfolios anhand von sogenannten Key Risk Indicators (KRIs) überwacht. Diese können den Status „Grün“, „Gelb“ oder „Rot“ haben.
- ▼ Der externe Asset-Manager muss alle am Investmentprozess Beteiligten umfassend über die vorgenommenen Umsätze, die Kapitalanlagebestände und die Ergebnissituation informieren. Diese Berichte einschließlich der Risiko- und Performance-Berichte werden den Beteiligten monatlich in elektronischer Form zur Verfügung gestellt und umfassen die vom externen Asset-Manager verwalteten Kapitalanlagen. Auch innerhalb des jeweiligen Berichtsmonats muss der externe Asset-Manager Berichte zur Ertrags- und Reservesituation nach HGB sowie Risikoberichte zur Verfügung stellen.
- ▼ Das AKB (Anlagegremium Konventioneller Bestand) wird monatlich mittels eines Berichts über die Bestands- und Ertragssituation nebst Reserven sämtlicher Kapitalanlagen sowie der vorhandenen Risikosituation informiert. Die Monatsberichterstattung wird gleichzeitig den Mitgliedern des Vorstands im Rahmen des „Management Information Pack“ (MI Pack) zur Verfügung gestellt. Die Unabhängige Risiko- und Kontrollfunktion (URCF) ist in die laufende Berichterstattung eingebunden.
- ▼ Neben dem AKB gibt es noch das Anlagegremium Fondsgebundenes Geschäft (AFG). Das AFG tagt ebenfalls monatlich. Aufgabe des AFG ist es insbesondere, sicherzustellen, dass im Rahmen jeglicher Investmentaktivitäten regulatorische Anforderungen, die Interessen der Versicherungsnehmer und Vorgaben aus der Kapitalanlagerichtlinie „Fondsgebundenes und indexgebundenes Vermögen“ eingehalten werden. Zusätzlich steht die Überwachung der Performance und Risikokennzahlen innerhalb der fondsgebundenen Anlagekonzepte im Fokus.
- ▼ Zur Überprüfung der Ratings der externen Ratingagenturen verwenden die Unternehmen der Viridium Gruppe die Einschätzung ihrer Asset-Manager. Diese verfügen über eigene Analysten sowie eigene Kreditrisikobeurteilungen. Die gemäß CRA-III-Richtlinie geforderte Überprüfung der Eignung von Ratings externer Ratingagenturen erfolgt im ersten Schritt durch den externen Asset-Manager. Dieser hat einen Prüfungsprozess entsprechend der CRA-III-Richtlinie aufgesetzt, aus dem sich die relative außerplanmäßige Abschreibungswahrscheinlichkeit für Einzelinvestments ergibt. Die Plausibilisierung der externen Ratings durch Asset-Manager ist angemessen, weil die Interessen von Asset-Managern und Versicherungsunternehmen mit dem Ziel möglichst geringer Ausfallquoten in diesem Zusammenhang gleichgelagert sind und die Asset-Manager zudem keine Gegenleistung von den Emittenten erhalten. Die auf monatlicher Basis zugelieferten Ratingdaten werden nach Zugang schließlich vollumfänglich vom Bereich Investment auf Plausibilität geprüft. Hierzu wird ein Vergleich des Asset-Manager-Ratings aller im Spezialfonds enthaltenen Anleihen, die alleamt börsennotiert sind, mit den entsprechenden Ratings der drei großen Ratingagenturen vorgenommen. Aus den vorhandenen Ratings der Agenturen wird mittels Solvency-II-Rating-Methodologie das zweitbeste Rating extrahiert (falls es nur ein Rating geben sollte, wird dieses verwendet) und mit dem Asset-Manager-Rating abgeglichen. Die für Solvency-II-Zwecke im quantitativen Reporting verwendeten Ratings externer ECAI-zertifizierter Ratingagenturen entsprechen dem plausibilisierten Asset-Manager-Rating.

C.2.2 Wesentliche Risikokonzentrationen

Im Rahmen des Standardansatzes sind Unternehmen dann einem Konzentrationsrisiko ausgesetzt, wenn die Engagements gegenüber einer einzigen Gegenpartei zusammengenommen über den vorgegebenen Konzentrationsschwellen liegen. Für diesen Fall wird eine Kapitalanforderung festgelegt. Liegt die Risikoexposition gegenüber einer Einzeladresse unter den vorgegebenen Schwellen, sind Unternehmen keinem Risiko ausgesetzt, und es wird keine Kapitalanforderung festgelegt.

Zum Bewertungsstichtag liegt für die PLE kein Marktkonzentrationsrisiko vor.

Im Hinblick auf geografische beziehungsweise zusätzliche anlagenklassenbezogene Aspekte können zum Bewertungsstichtag ebenfalls keine wesentlichen Konzentrationsrisiken für den Gesamtbestand an Kapitalanlagen festgestellt werden. Daher erfolgt insoweit aktuell ausschließlich eine qualitative Überwachung dahingehend, ob die durch die Kapitalanlagerichtlinie und Portfolio Guidelines Konventioneller Bestand vorgegebenen Anlagegrenzen eingehalten werden.

C.2.3 Risikominderungstechniken

Zielsetzung der PLE ist es, im Hinblick auf den konventionellen Kapitalanlagebestand eine permanente Absicherung zu 100 % gegen Währungsrisiken und Zinsänderungsrisiken bei nicht Euro-denominierten Kapitalanlagen sicherzustellen. Hierbei handelt es sich primär um Kapitalanlagen denominiert in US-Dollar oder Britischem Pfund. Dabei wird gemäß der Portfolio Guidelines ausschließlich der Verbleib eines vernachlässigbaren Basisrisikos toleriert.

Die Umsetzung der Neutralisierung des Währungsrisikos erfolgt durch OTC-Devisentermingeschäfte, die im Rahmen eines Absicherungsprogramms permanent mit einer Mindestlaufzeit von drei Monaten rolliert werden.

Das Zinsänderungsrisiko bei nicht Euro-denominierten Kapitalanlagen wird durch Einsatz von OTC-Zinsswaps abgesichert. Weiterhin werden OTC-Zinsswaps (Over The Counter) eingesetzt, um eine Durationsverlängerung der zinssensitiven Aktiva bis zum höheren Durationsniveau der Versicherungsverpflichtungen zu erreichen. Bei Veränderungen des Durationsprofils der Versicherungsverpflichtungen ist eine entsprechende Anpassung des OTC-Zinsswap-Einsatzes obligatorisch.

C.2.4 Stresstests und Szenarioanalysen

Im Rahmen des regulären ORSA-Prozesses des Jahres 2021, der für die Einzelgesellschaften und die Gruppe im Zeitraum von Mai 2020 bis zum 22.12.2021 durchgeführt wurde, fanden diverse Stresstests und Szenarioanalysen im Kontext des Marktrisikos statt, deren Annahmen und wichtigste Ergebnisse im Folgenden, wie regulatorisch gefordert, für die wesentlichen Risiken zusammenfassend beschrieben werden. Die angewandten Bewertungsmethoden basieren alle auf den regulatorischen Vorgaben für die erste Säule von Solvency II.

Sensitivitätsanalysen und Single-Faktor-Szenarien im ORSA 2021

Zusätzlich zu der Veränderung von Parametern bei den Untersuchungen zum GSB wurden weitere Sensitivitäts- und Single-Faktor-Szenarien durchgeführt.

Sensitivitäten stellen dabei eine isolierte Sicht auf das SCR eines einzelnen Risiko-Moduls dar. Diese wurden erstellt, um Veränderungen an der Standardformel zu analysieren und zu zeigen, wie das Risikoprofil der Gruppe auf die Veränderung von Parametern der Standardformel reagiert.

Die Sensitivitätsanalysen beruhen in diesem Kapitel alle auf der Methodik der Standardformel zum 30.06.2021. Dafür wurden einzelne Berechnungsmodule der Standardformel ersetzt, verändert oder erweitert, um die Sensitivitäten abzuschätzen.

Bei den Sensitivitäten zum 30.06.2021 wird also jeweils untersucht, welche Auswirkung sich auf den einzelnen regulatorischen Risikokapitalbedarf ergibt, wenn der entsprechende Standardformel-Stress durch den abgewandelten Stress ersetzt wird.

Zusätzlich wurde in diesem Jahr wieder Single-Faktor-Szenarien untersucht. Im Unterschied zu den Sensitivitäten wird hier eine Veränderung der Basis vorgenommen, auf die dann die Standardformelstresse wirken. Dadurch werden auch die Abhängigkeiten zwischen den verschiedenen Risikomodulen berücksichtigt, so dass die resultierenden Solvenzquoten hier auch von Interesse sind. Bei den Single-Faktor-Szenarien zum 30.06.2021 wurde untersucht, welche Auswirkung sich auf den regulatorischen Risikokapitalbedarf nach Diversifikation und Steuer ergibt, wenn die entsprechende Basis verändert wird auf die anschließend die Standardformelstresse angewendet werden.

Zinsrisikomodul

Das Zinsrisiko stellt den potentiellen Rückgang der Eigenmittel aufgrund einer unterschiedlichen Zinssensitivität der Vermögenswerte bzw. Verpflichtungen dar, hervorgerufen durch das adversere Szenario aus Zinsanstiegs- und Zinsrückgangsszenario. Der Standardansatz von Solvency II gibt das Zinsanstiegs- und Zinsrückgangsszenario vor, indem jeweils eine vorgegebene relative Verschiebung der ungestressten EIOPA-Zinsstrukturkurve vorgenommen wird.

Im Rahmen des Zinsstresses wird der SCR-Stress der Standardformel durch folgende Single-Faktor-Szenarien ersetzt:

Risiko	Untersuchungen
Zinsrisiko	<ul style="list-style-type: none"> ▼ Zins-Shift, Parallelstress von +/- 50 bps ▼ Zinsstrukturkurve zum 30.06.2018 ▼ Alternative Extrapolation der Zinsstrukturkurve (gemäß EIOPA Vorschlag) ▼ Steepening

Bei dem Szenario Zinsstrukturkurve zum 30.06.2018 erfolgt die Berechnung auf Basis der ökonomischen Zinskurve und der regulatorischen Zinskurve zum Stichtag 30.06.2018.

Bei der alternativen Extrapolation erfolgt eine Anpassung der Zinsstrukturkurve gemäß EIOPA Solvency II Review 2020, wobei nicht die Extrapolation mit LLP im Jahr 20 zur Anwendung kommt sondern die sogenannte „first smoothing point“ Extrapolation (FSP). In diesem Szenario wird zusätzlich ein Puffer in die Risikomarge eingebaut und der Korrelationsmatrix für die Aggregation der Markt SCRs an einer Stelle angepasst (analog zum aktuellen EIOPA Advice).

Im Szenario Steepening wird die ökonomische Zinsstrukturkurve zwischen dem 20- und dem 30-Jahreszins steiler. Im 20-Jahreszins noch identisch, steigt der Zins bis zum 30-Jahreszins im Szenario um 26 bps an. Da die regulatorische Zinsstrukturkurve nach der von der EIOPA vorgegebenen Methode für Europa nur Inputwerte bis 20 Jahren vorsieht, erhalten wir eine unveränderte regulatorische Zinsstrukturkurve bei einer steiler werdenden ökonomischen Zinskurve.

In der folgenden Übersicht werden die Ergebnisse aus den Single-Faktor-Szenarien der Solvenzquote der Standardformel als Veränderung gegenübergestellt:

Veränderung Solvenzquote in %-Punkten	Zins-Shift +50 bps	Zins-Shift -50bps	Zinsstrukturkurve 2018	Alternative Extrapolation Zinsstrukturkurve	Steepening Zinsstrukturkurve
Zinsrisiko	-3%-Punkte	-13%-Punkte	-17%-Punkte	-66%-Punkte	-70%-Punkte

Das Zinsrisiko im Standardansatz von SII wird ermittelt, indem eine gestresste Zinskurve angewendet wird, wobei der Rückgang der Zinskurve nach unten beschränkt ist.

Bei den parallelen Verschiebungen der Zinsstrukturkurve um 50 Basispunkte ist der Haupteffekt das Zusammenspiel von Zinszusatzreserve und Bewertungsreserven. Ein Zinsanstieg bewirkt eine Reduzierung der Bewertungsreserven. Gleichzeitig sinkt auch der Aufwand an zu stellender Zinszusatzreserve. Beim Zinsrückgang zeigen sich umgekehrt ein positiver Effekt auf die Bewertungsreserven und ein negativer Effekt auf die Zinszusatzreserve. Jedoch dominiert in beiden Fällen der Effekt auf die Bewertungsreserven im Basisfall. Einerseits steigen im -50bps Szenario die erwarteten Gewinne in den Eigenmitteln, andererseits bewirkt speziell der Anstieg im Stornorisiko eine Erhöhung der Risikomarge und des versicherungstechnischen SCR. Insgesamt wird somit der Anstieg in den Eigenmitteln durch den Anstieg im SCR überlagert und führt zu einer Reduktion der Solvenzquote um 13 Prozentpunkte. Im +50bps Szenario drehen sich diese Effekte zum Großteil um. Bedingt durch im Vergleich zum Basisfall unterschiedliche Bewertungsreserven ist insgesamt ein leichter Rückgang der Solvenzquote um 3 Prozentpunkte zu beobachten.

Im Vergleich zum +50bps Szenario sind die 1yr Forward Raten im Szenario Zinsstrukturkurve 2018 zu Beginn etwas geringer und dann ca. über die nächsten 30 Jahre im Mittel um 30bps höher, sodass sich tendenziell die Effekte aus dem +50bps Szenario noch etwas verstärken sollten. Die Eigenmittel sinken weiter, wie auch das versicherungstechnische Leben SCR. Das versicherungstechnische Gesundheit SCR hingegen steigt, getrieben von den geringeren Zinsen zu Beginn und dem daraus resultierenden Massenstornostress. Gemeinsam mit dem Anstieg im Markt SCR, welches im +50bps Szenario noch durch den Rückgang der versicherungstechnischen SCR kompensiert wurde, führt das insgesamt zu einer Erhöhung des SCR und somit zu einer Reduktion der Solvenzquote um 17 Prozentpunkte.

Im Szenario der alternativen Extrapolation bewirkt die veränderte Zinsstrukturkurve eine Erhöhung der SCRs, durch den flacheren Anstieg auf die UFR. Der deutliche Anstieg in den versicherungstechnischen Stressen bewirkt eine Erhöhung der Risikomarge. Dies resultiert in erhöhten Verbindlichkeiten. Eine Erhöhung der Verbindlichkeiten ist gleichzusetzen mit sinkenden Eigenmitteln, da die alternative Extrapolation nur geringe Auswirkungen auf die Vermögenswerte hat. Erhöhte SCRs und reduzierte Eigenmittel spiegeln sich in der um 66 Prozentpunkte niedrigeren Solvenzquote des Szenarios wider.

Im Interest Rate Steepening Szenario reduzieren sich die initialen Bewertungsreserven um rund 700m Euro aufgrund der im Vergleich zur Basis erhöhten Zinskurve. Die für die Bewertung im Modell relevanten 1yr Forward Raten erhöhen sich leicht um das Jahr 10, sodass sich insgesamt die Eigenmittel reduzieren und das SCR erhöht. Die Solvenzquote sinkt um 70 Prozentpunkte.

Da alle untersuchten Single-Faktor-Szenarien zu einer immer noch nah am ersten Trigger der angestrebten Mindestsolvenzquote (gemäß Kapitalmanagementrichtlinie) liegenden Solvenzquote der PLE führen, werden aus diesen Single-Faktor-Szenarien aktuell keine Anpassungen des Geschäftsmodells und der Geschäftsstrategie bzw. keine zusätzlichen Anpassungen der Steuerung der wesentlichen Sensitivitäten abgeleitet.

Spreadrisikomodul

Der Spread stellt einen Risikoaufschlag auf einen Referenzzinssatz dar, der für den Marktpreis von risikobehafteteren Anleihen oder Krediten zugrunde gelegt wird. Die Berechnung nach dem Standardansatz hängt maßgeblich vom Rating der Anleihe oder des Kredits ab.

Im Rahmen des Spreadstresses wird das SCR der Standardformel durch folgende Sensitivitäten ersetzt:

Risiko	Untersuchungen (Sensitivitäten)
Spreadrisiko	<ul style="list-style-type: none"> ▼ Ratingmigration der Staatsanleihen (inklusive Behandlung der Staatsanleihen als sonstige Staatsanleihen) um eine Klasse nach unten ▼ Ratingmigration der Unternehmensanleihen um eine Klasse nach unten ▼ Kombination der beiden vorherigen Sensitivitäten

Das Spreadrisiko im Standardansatz von Solvency II wird ermittelt, indem ein ratingabhängiger Stressfaktor unter Berücksichtigung der Duration auf den ungestressten Marktwert des entsprechenden Assets angewendet wird.

In der folgenden Übersicht werden die drei Sensitivitätsbetrachtungen als relative Veränderung des SCR der Standardformel gegenübergestellt:

Veränderung Solvenzkapitalanforderung in %	Rating - 1 Stufe Unternehmensanleihen	Rating - 1 Stufe Staatsanleihen	Rating - 1 Unternehmens- & Staatsanleihen.
Spreadrisiko	+126%	+322%	+542%

Durch die Anwendung einer Ratingmigration ist der nach der Standardformel zu verwendende Stressfaktor höher und führt folglich zu einem höheren Kapitalbedarf. Wird eine Ratingmigration von Unternehmensanleihen zugrunde gelegt, steigt der Kapitalbedarf für das Spreadrisiko um 126 %. Im Rahmen einer Ratingmigration sämtlicher Staatsanleihen (inklusive Berücksichtigung von EWR-Staatsanleihen als sonstige Staatsanleihen) steigt der Kapitalbedarf erheblich um 322 %. Eine Kombination beider Sensitivitäten ist nicht additiv, da Ausgleichseffekte wie zum Beispiel die zukünftige

Überschussbeteiligung zu berücksichtigen sind. Der kombinierte Kapitalbedarf steigt um 542% gegenüber der Standardformel

Risiko	Untersuchungen (Single-Faktor-Szenarien)
Spreadrisiko	<ul style="list-style-type: none"> ▼ Reduktion der Bewertungsreserven (BWR) um 10% ▼ Reduktion der Bewertungsreserven (BWR) um 20% ▼ Reduktion der Bewertungsreserven (BWR) um 30%

Die Anwendung einer Veränderung der stillen Reserven in der Basis führt unter Anwendung der Standardformel zu einem veränderten Risikokapitalbedarf.

In der folgenden Übersicht werden die Ergebnisse aus den Single-Faktor-Szenarien der Solvenzquote der Standardformel als Veränderung gegenübergestellt:

Veränderung Solvenzquote in %-Punkten	Reduktion Bewertungsreserven um 10%	Reduktion Bewertungsreserven um 20%	Reduktion Bewertungsreserven um 30%
Spreadrisiko	-5%-Punkte	-48%-Punkte	-53%-Punkte

Durch die Veränderung des jeweiligen Startportfolios in den Szenarien mit den um 10%, 20% bzw. 30% reduzierten stillen Bewertungsreserven gegenüber der Standardformel ergeben sich bereits im Basislauf entsprechend niedrigere Bewertungsreserven verbunden mit einem Absenken der verfügbaren Puffermittel im jeweiligen Stressfall, welche zu erhöhten SCR im Vergleich zur Ausgangssituation führen. Gleichzeitig führen die niedrigeren Bewertungsreserven zu einer Reduktion der zukünftigen projizierten Profite, des Überschussfonds und je nach Szenario auch zusätzlich einem Anstieg der Risikomarge. Das Resultat sind weniger Eigenmittel. Zusammengefasst führen gestiegene SCRs und reduzierte Eigenmittel also zu einer niedrigeren Solvenzquote als in der Ausgangssituation. Allerdings führt die veränderte Volatilitätsanpassung (VA) in den drei Stressszenarien zu einer (teilweisen) Kompensation der sinkenden Solvenzquoten. Die Anpassung der VA im jeweiligen Stress erfolgte dadurch, dass die unterstellten rückläufigen Bewertungsreserven (in Euro) in entsprechende Spreadausweitungen (in Basispunkten) bei den Unternehmensanleihen und (quasi) Staatsanleihen im Kapitalanlagebestand der PLE übersetzt wurden. Mittels dieser Spreadausweitungen wurden dann auch die Veränderungen der VA gegenüber dem Basisfall abgeleitet. Die kompensatorische Auswirkung der angepassten VA auf die Solvenzquote nimmt jedoch mit steigendem Verlust an Bewertungsreserven ab, so dass im -20- bzw. -30-%-Szenario dennoch ein deutlicher Rückgang der Solvenzquote zu verzeichnen ist.

Da alle untersuchten Single-Faktor-Szenarien zu einer immer noch über dem ersten Trigger der angestrebten Mindestsolvenzquote (gemäß Kapitalmanagementrichtlinie) liegenden Solvenzquote der PLE führen, werden aus diesen Single-Faktor-Szenarien aktuell keine Anpassungen des Geschäftsmodells und der Geschäftsstrategie bzw. keine zusätzlichen Anpassungen der Steuerung der wesentlichen Sensitivitäten abgeleitet.

ESG im ORSA 2021

Die VG als deutsche Lebensversicherungsgruppe fasst die drei Dimensionen „Environmental“, „Social“ und „Governance“ des Nachhaltigkeitsrisikos nicht als eigenständige Risikoarten, sondern vielmehr

als zusätzliche potentielle Risikofaktoren anderer Risikoarten auf. Als Ergebnis erster qualitativer Einschätzungen gehen wir aktuell insbesondere von einem potentiell wesentlichen Einfluss der Dimension „Environmental“ in Gestalt von Transitionsrisiken auf unsere Marktrisikokarten und das Reputationsrisiko aus. Von physischen Nachhaltigkeitsrisiken erwarten wir aktuell keinen potentiell wesentlichen Einfluss auf bekannte Risikoarten bzw. Emerging Risks. Die von der Viridium Gruppe mit Blick auf die wichtigsten, potenziell nachteiligen Nachhaltigkeitsauswirkungen verfolgte Strategie wird auf der Ebene der konventionellen Kapitalanlagen umgesetzt.

In der Kapitalanlagerichtlinie für die konventionelle Kapitalanlage sind die folgenden Tabellen enthalten, in der die Kapitalanlageausschlüsse auf Basis der ESG-Kriterien spezifiziert werden:

Branchenausschluss	Unterkategorie	Definition
Glücksspiel		Eigentümer und Betreiber von Casinos und Glücksspieleinrichtungen. Inkludiert Unternehmen, die Lotterie- und Wettdienste anbieten.
Herstellung von Tabakerzeugnissen		Unternehmen, die Einnahmen aus der Herstellung von Tabakerzeugnissen erzielen.
Verteidigung und Waffen	Konventionelle Waffen	Unternehmen, die Einnahmen aus Waffensystemen, Komponenten sowie Unterstützungssystemen und -diensten erzielen.
	Nuklearwaffen	Unternehmen, die eine Branchenbindung zu Atomwaffen haben.
	Umstrittene Waffen	Unternehmen, die Verbindungen zu Streumunition, Landminen, biologischen / chemischen Waffen, Waffen mit angereichertem Uran, blendenden Laserwaffen, Brandwaffen und / oder nicht nachweisbaren Fragmenten haben.
Gentechnik		Unternehmen, die hauptsächlich in der Forschung, Entwicklung, Herstellung und / oder Vermarktung von Produkten tätig sind, die auf genetischer Analyse und Gentechnik basieren. Inkludiert Unternehmen, die sich auf proteinbasierte Therapeutika zur Behandlung menschlicher Krankheiten spezialisiert haben. Ausgeschlossen sind Unternehmen, die Produkte mit Biotechnologie herstellen, jedoch ohne Anwendung im Gesundheitswesen.
Atomkraft		Unternehmen, die Einnahmen aus Kernkraftaktivitäten erzielen.
Unterhaltung für Erwachsene		Unternehmen, die Einnahmen aus der Unterhaltung für Erwachsene erzielen.
Kohlenstoffe und fossile Brennstoffe	Kohle	Unternehmen, die Einnahmen aus dem Abbau von thermischer Kohle (einschließlich Braunkohle, Bitumen, Anthrazit und Dampfkohle) und deren Verkauf an externe Parteien erzielen.
	Konventionelles Öl & Gas	Unternehmen, die Einnahmen aus konventionellem Öl und Gas erzielen. Es umfasst alle Arten der konventionellen Öl- und Gasförderung, einschließlich arktischer Onshore / Offshore, Tiefwasser, Flachwasser und andere Onshore / Offshore.
	Unkonventionelles Öl & Gas	Unternehmen, die Einnahmen aus unkonventionellem Öl und Gas erzielen. Darin enthalten sind Einnahmen aus Ölsand, Ölschiefer (kerogene Lagerstätten), Schiefergas, Schieferöl, Kohleflözgas und Kohleflözmethan.

Die Viridium Gruppe berücksichtigt in der Kapitalanlagetätigkeit der einzelnen Lebensversicherungsgesellschaften potenziell nachteilige Auswirkungen auf Nachhaltigkeitsfaktoren. Solche des voranschreitenden Klimawandels wurden hierbei als das bedeutendste Ergebnis der nachteiligen Nachhaltigkeitsauswirkungen innerhalb der Viridium Gruppe identifiziert. Durch die Kapitalanlage in Sek-

toren, die besonders stark zum Klimawandel beitragen, kann es zu nachteiligen Nachhaltigkeitsauswirkungen kommen. Um diese zu reduzieren und gleichzeitig einen positiven ökologischen Beitrag durch die Kapitalanlage zu leisten, wurden bestimmte Wirtschaftssektoren (Kohle, konventionelles Öl & Gas und unkonventionelles Öl & Gas) für Neuinvestitionen in den konventionellen (liquiden und illiquiden) Kapitalanlagen komplett ausgeschlossen.

Eine weitere nachteilige Nachhaltigkeitsauswirkung steht im Zusammenhang mit der Produktion und der damit einhergehenden Ermöglichung eines Einsatzes von umstrittenen Waffen, insbesondere Nuklearwaffen. Bei umstrittenen Waffen handelt es sich unter anderem um Streumunition, Landminen und biologische/chemische Waffen. Durch die Kapitalanlage in Unternehmen, die diese Waffen herstellen, kann es zu sozial nachteiligen Nachhaltigkeitsauswirkungen kommen. Daher sind die Kapitalanlagen in diese Unternehmen für die Neuinvestitionen in den konventionellen (liquiden und illiquiden) Kapitalanlagen komplett ausgeschlossen.

Reverse Stresstest im ORSA 2021

Der Reverse Stresstest stellt ein mögliches Szenario dar, welches zur Folge hat, dass das Unternehmen nicht mehr die Risikokapitalanforderung unter Solvency II bedecken kann, oder es werden die in der Risikostrategie festgelegten Warnschwellen betreffend die Solvenzquote unterschritten.

Im diesjährigen ORSA wurde für die PLE die folgende Kalibrierung gewählt:

Stress	Anpassungen 2021
Spreadausweitung der Staatsanleihen	+24 bps
Änderung des VA	+5 bps

Die Änderung des VA um +5 bps auf 10 bps wurde durch Neuberechnung unter Berücksichtigung der Spreadausweitung der Staatsanleihen ermittelt. Die Erhöhung des VA verringert die versicherungstechnischen Rückstellungen, wirkt also nicht advers. Um ein möglichst konsistentes Szenario zu betrachten, wurde dies in Kauf genommen.

Das Reverse-Stresstest-Szenario führt in Summe zu einer absoluten Reduktion der SII-Bedeckungsquote um ca. 105,4 Prozentpunkte und resultiert in einer Bedeckungsquote von 107,2%.

In Bezug auf die Solvabilitätsübersicht sinken die Aktiva um -1.073,4 m€ aufgrund des Rückgangs der Bewertungsreserven; dem steht ein Rückgang der Verbindlichkeiten um -717,1 m€ gegenüber, der überwiegend aus einem Rückgang des besten Schätzer herrührt während die Risikomarge einen Anstieg verzeichnet.

Das SCR steigt um 547,8 m€, wobei sich die Anteile der einzelnen Risikomodule nur um wenige Prozentpunkte verschieben.

Unter Berücksichtigung der höheren latenten Steuerschuld sinken die anrechenbaren Eigenmittel insgesamt um -489,4 m€. Haupttreiber hierfür sind der Anstieg der Risikomarge um 188,6 m€ und der Rückgang des Barwerts der zukünftigen Jahresüberschüsse um -258,4 m€.

Zwar führt der Reverse-Stresstest zu einer deutlich unter dem ersten Trigger der angestrebten Mindestsolvenzquote (gemäß Kapitalmanagementrichtlinie) liegenden Solvenzquote der PLE, dennoch

werden aus diesem Reverse-Stresstest aktuell keine Anpassungen des Geschäftsmodells und der Geschäftsstrategie bzw. keine zusätzlichen Anpassungen der Steuerung der wesentlichen Sensitivitäten abgeleitet. Denn eine Solvenzquote von 100 % zu erreichen, ist immanente Zielsetzung bei der Definition des Reverse-Stresstests.

Sollte absehbar sein, dass sich das Reverse-Stresstest -Szenario realisiert, würden Sofortmaßnahmen ergriffen, um die Einhaltung der in der Kapitalmanagementrichtlinie definierten unteren Grenze für die Solvenzquote einzuhalten. Hierzu gehören De-risking-Maßnahmen und/oder Maßnahmen zur Stärkung der Eigenmittel.

C.3 Kreditrisiko

C.3.1 Informationen über die Risikoexponierung

Gegenüber der vorherigen Berichtsperiode wurden keine wesentlichen methodischen Veränderungen im Kontext des Kreditrisikos vorgenommen. Die Bedeutung des Kreditrisikos ist gegenüber dem Vorjahr gestiegen, was insbesondere auf Volumeneffekte bei den Typ 2-Exponierungen zurückzuführen ist.

Das Kreditrisiko (Gegenparteiausfallrisiko) hat mit einem undiversifizierten SCR vor risikomindernder Wirkung der ZÜB in Höhe von 114.460 TEUR und einem Anteil von unter 1 % am gesamten undiversifizierten SCR vor risikomindernder Wirkung der ZÜB keine wesentliche Rolle.

Das Kreditrisiko (Gegenparteiausfallrisiko) weist einen deutlich geringeren Anteil als 10 % des gesamten undiversifizierten SCR unter Berücksichtigung der risikomindernden Wirkung der ZÜB der PLE auf, so dass es sich entsprechend den unternehmensindividuellen Festlegungen (siehe Kapitel B.3.4) aktuell um kein wesentliches Risiko der PLE handelt.

Um übermäßige Kreditrisiken zu vermeiden, werden nach Möglichkeit nur Exponierungen auf mehrere unabhängige Gegenparteien (Diversifikation) beziehungsweise mit Gegenparteien mit einem Rating von mindestens BBB eingegangen.

C.3.2 Wesentliche Risikokonzentrationen

Das Kredit- beziehungsweise Gegenparteiausfallrisiko weist im Risikoprofil der PLE eine nicht unerhebliche Bedeutung auf. Um Risikokonzentrationen zu vermeiden, werden nach Möglichkeit Exponierungen auf mehrere unabhängige Gegenparteien übertragen (Diversifikation).

Wesentliche Risikokonzentrationen im Gegenparteiausfallrisiko liegen nach Erkenntnis der Gesellschaft aktuell nicht vor.

C.3.3 Risikominderungstechniken

Im Hinblick auf das Kreditrisiko erfolgt die Risikominderung neben der Übertragung von Exponierungen auf mehrere unabhängige Gegenparteien durch die qualitative Überwachung wesentlicher Gegenparteien.

C.3.4 Stresstests und Szenarioanalysen

Im Rahmen des regulären ORSA-Prozesses des Jahres 2021, der für die Einzelgesellschaften und die Gruppe im Zeitraum von Mai 2021 bis zum 22.12.2021 durchgeführt wurde, haben wir dieses Mal keine Sensitivitätsanalyse im Kontext des nicht wesentlichen Gegenparteiausfallrisikos für die PLE durchgeführt.

C.4 Liquiditätsrisiko

C.4.1 Informationen über die Risikoexponierung

Informationen über die Risikoexponierung auf täglicher Basis/kurzfristige Sicht

Als Liquiditätsrisiko wird die Unsicherheit darüber bezeichnet, ob die Zahlungsverpflichtungen des Unternehmens aus seinen Geschäftsaktivitäten zeitgerecht und vollständig erfüllt werden können. Ursachen des Liquiditätsrisikos liegen vor allem in der Höhe und zeitlichen Staffelung von Zahlungsein- und -ausgängen sowie dem Grad der Liquidierbarkeit von Kapitalanlagen, die für die Bedeckung von versicherungstechnischen Rückstellungen und die Erfüllung finanzieller Verpflichtungen an die Versicherten zur Verfügung stehen. Aufgrund der vorab vereinnahmten Beiträge, die verzinslich und in liquide Kapitalanlagen angelegt werden, ist das Liquiditätsrisiko für Versicherungsunternehmen grundsätzlich gut steuerbar und für die Gesellschaft als nicht wesentlich einzustufen.

Gegenüber dem vorherigen Berichtszeitraum haben sich keine wesentlichen Änderungen der Maßnahmen zur Bewertung des Liquiditätsrisikos ergeben.

Die Viridium Gruppe und ihre Einzelgesellschaften tragen dem Liquiditätsrisiko durch eine vorsichtige Steuerung Rechnung. Das bedeutet, dass jederzeit ausreichend Barmittel vorhanden sein müssen, um erwartet und unerwartet Zahlungsabflüsse abdecken zu können. Liquiditätsrisiken aus operativen Tätigkeiten für die Vertrags- bzw. Bestandsverwaltung werden von den Lebensversicherungsgesellschaften jeweils an eine gruppeneigene Servicegesellschaft ausgelagert, die für ihre Dienstleistungen eine feste Servicegebühr je Vertrag berechnet.

Die liquiden Mittel und Kontobewegungen der PLE und der Gruppe werden auf täglicher Basis gesteuert und überwacht. Dafür werden regelmäßige Berichte zur vorhandenen Liquidität und deren Veränderung erstellt. Ein tägliches Cash-Reporting zeigt neben den Tagesveränderungen die aggregierten Zahlungsströme der letzten Woche, des aktuellen Monats sowie des laufenden Jahres einschließlich einer Erklärung der wesentlichen Bewegungen.

Auf der Grundlage eines jährlichen Planungsprozesses wird für die Service- und Holdinggesellschaften eine Liquiditätsplanung erstellt, wobei für das laufende Jahr eine monatliche Granularität vorliegt und die folgenden 4 Jahre auf Jahresbasis eingeschlossen werden. Zur Planung der unterjährigen operativ notwendigen Liquidität der PLE erfolgt eine Berechnung des Liquiditätsbedarfs für das laufende Jahr auf monatlich rollierender Basis, woraus gegebenenfalls Änderungen des Sicherungsvermögens resultieren.

Informationen über die Risikoexponierung auf langfristige Sicht

Das langfristige Liquiditätsrisiko betrifft einen Zeitraum von mehr als zwölf Monaten. Zur Bewertung des langfristigen Liquiditätsrisikos werden neben Zahlungseingängen und Zahlungsausgängen von Kapitalanlagen und Versicherungsnehmern (z.B. Prämienzahlungen, Leistungen oder Rückkäufe)

auch liquide Vermögenswerte berücksichtigt, die im Bedarfsfall unverzüglich veräußert werden könnten.

Die Risikobereitschaft des Unternehmens wird mindestens einmal jährlich überprüft und legt die Präferenz für verschiedene Risiken, so auch für das Liquiditätsrisiko, in der Risikostrategie und dem Risikoappetit fest.

Gegenüber der vorherigen Berichtsperiode sind weder wesentliche Änderungen des Liquiditätsrisikos eingetreten noch Maßnahmen zu dessen Risikobewertung wesentlich verändert worden.

Die Abflüsse zugunsten von Versicherungsnehmern können verschiedene Ursachen haben. Feststehende Zahlungsausgänge wie Rentenzahlungen oder Vertragsabläufe sind planbar und bergen weniger Unwägbarkeiten als Zahlungsverpflichtungen, die durch das Ermessen bzw. durch Optionen des Kunden gegenüber dem Versicherungsunternehmen entstehen, wie es beispielsweise bei Kündigungen der Fall ist.

Ein für die Betrachtung des Liquiditätsrisikos wesentlicher Punkt ist die Unterscheidung von konventioneller und fondsgebundener Kapitalanlage, wobei der Anteil der fondsgebundenen Kapitalanlagen bei der PLE mit 8,1 % jedoch nur von untergeordneter Bedeutung ist.

Im Bereich der fondsgebundenen Lebens- und Rentenversicherungen ist eine Auszahlung an den Versicherungsnehmer mit dem vorherigen Verkauf von Fondsanteilen verbunden, sofern keine Anteilsübertragung gewünscht wird. Im Bereich Investment Operations & Controlling werden die Fondsanteile in eigenem Namen für fremde Rechnung gehandelt. Durch die hohe Liquidität von fondsgebundenen Kapitalanlagen tragen die Versicherungsgesellschaften der Versicherungsgruppe an dieser Stelle kein nennenswertes Liquiditätsrisiko.

Im konventionellen Kapitalanlagesegment ermöglicht ein konsequentes Key Rate Duration Management die Berücksichtigung und Austarierung möglicher Effekte auf das Liquiditätsrisiko, die aus Entwicklungen der Zinsstrukturkurven resultieren können. Ein zusätzlicher Fokus auf die Sicherstellung einer grundsätzlichen Allokationsquote hin zu bonitätsstarken Staaten, deren Emissionen eine unmittelbare Fungibilität auch in Stressszenarien in der Vergangenheit unter Beweis stellen konnten, bildet hierbei einen weiteren Grundpfeiler in der Liquiditätssicherung im konventionellen Kapitalanlagebestand.

Um dennoch in der Lage zu sein, auftretende Unterdeckungen jederzeit ausgleichen zu können, und um für die gesetzlich notwendige (jederzeitige) Bedeckung der Verpflichtungen gegenüber den Versicherungsnehmern zu sorgen, sind liquide Mittel auf einem treuhändergesperrten Konto bereitzustellen. Die Höhe muss jederzeit Unterdeckungen ausgleichen können. Diese Summe wird regelmäßig geprüft und bei Bedarf angepasst.

Im Kontext des konventionellen Versicherungsbestands werden im Aktuariat die aus den Passivfähigkeiten sowie die aus den Hochrechnungen und Simulationen zur Bestandsentwicklung resultierenden Cashflows ermittelt. Ergibt sich hieraus ein Bedarf an monatlichen Zuführungen zum Sicherungsvermögen wird dieser anschließend im Rahmen einer jährlichen Planungsrunde vom Bereich Investment für die jeweils folgenden zwölf Monate festgelegt.

Im Rahmen der langfristigen Liquiditätsplanung innerhalb des ALM werden zudem den simulierten Passiv-Cashflows (hier werden alle Ein- und Ausgänge der Passiva berücksichtigt, wie z.B. Rentenzahlungen, Rückkäufe, Abläufe, Kosten, Leistungsauszahlungen) die projizierten Cashflows aus den Kapitalanlagen (beinhaltet alle Zu- und Abflüsse i.V.m. Kapitalanlagen, wie z.B. Abläufe von Anleihen, sämtliche Kupon- und Dividendenzahlungen) gegenübergestellt. Die ein- und ausgehenden Cashflows in Bezug auf die Vermögenswerte und Verbindlichkeiten werden mit einem Projektionshorizont von mehr als 50 Jahren simuliert und in Stressszenarien (z.B. Marktwertveränderung der Kapitalanlagen auf Basis der Solvency-II-Stresse oder Veränderung des Kündigungsverhaltens von Versicherungsnehmern) analysiert. Auch bei Eintritt dieser Stressszenarien, mit deren Hilfe auch eine etwaige Inkongruenz zwischen den Kapitalzu- und -abflüssen bei Vermögenswerten und Verbindlichkeiten ermittelt wird, sind die Liquiditätserfordernisse (in Gestalt einer SII Bedeckungsquote > 100%) jederzeit erfüllt.

Im Hinblick auf das Liquiditätsrisiko liegen, insbesondere aufgrund des großen Bestands an liquiden Vermögenswerten innerhalb der konventionellen Kapitalanlagen, weder aktuell wesentliche Exponierungen vor, noch erwarten wir wesentliche Exponierungen im Zeitraum der Geschäftsplanung.

Zum 31.12.2020 beträgt der erwartete Gewinn aus künftigen Prämien (EPIFP) 287.399 TEUR. Der Wert wird gemäß den Vorgaben in Artikel 260 Absatz 2 DVO berechnet.

C.4.2 Wesentliche Risikokonzentrationen

Im Hinblick auf das Liquiditätsrisiko liegen aktuell keine wesentlichen Risikokonzentrationen vor.

C.4.3 Risikominderungstechniken

Im Hinblick auf das Liquiditätsrisiko erfolgt die Risikominderung durch die unter Kapitel C.4.1 beschriebenen Maßnahmen, insbesondere Liquiditätsplanung und -überwachung.

C.4.4 Stresstests und Szenarioanalysen

Im Rahmen der Geschäftsplanung, die sich auf einen Zeitraum von fünf Jahren fokussiert, als auch parallel zur BaFin-Prognoserechnung mit 15-jährigen Projektionszeiträumen, erfolgen Ermittlungen von ein- und ausgehenden Cashflows in verschiedenen Szenarien, mindestens jedoch durch ein Basis- und ein Marktstressszenario. Während ausgehende Cashflows hierbei maßgeblich von der angenommenen Entwicklung der Verbindlichkeiten getrieben sind, erfolgt auf der Aktivseite eine Ermittlung von Cashflows auf Einzelpositionsebene. Inkongruenzen (Mismatch) zwischen Kapitalzu- und -abflüssen bei Vermögenswerten und Verbindlichkeiten können so frühzeitig identifiziert und durch geeignete Gegenmaßnahmen adressiert werden.

C.5 Operationelles Risiko

C.5.1 Informationen über die Risikoexponierung

Gegenüber der vorherigen Berichtsperiode sind weder wesentliche Änderungen des operationellen Risikos eingetreten noch Maßnahmen zu dessen Risikobewertung wesentlich verändert worden.

Das undiversifizierte SCR der PLE für das operationelle Risiko gemäß Standardformel beträgt zum Bewertungsstichtag exkl. ZÜB 185.570 TEUR. Dies entspricht einem Anteil von 3,5 % am undiversifizierten SCR vor risikomindernder Wirkung der ZÜB.

Beim nach der Standardformel berechneten operationellen Risiko ist die Kapitalanforderung auf Basis der Brutto-Versicherungsverpflichtungen des konventionellen Bestands ausschlaggebend. Des Weiteren gehen die Kosten für das fondsgebundene Geschäft und die Basis-Solvenzkapitalanforderung in die Berechnung des operationellen Risikos ein.

Die VG betreibt operationelles Risikomanagement mit einem Fokus auf den praktischen Nutzen. Dieser Nutzen entsteht, wenn im Fachbereich (1st-Line-of-Defence) eine Identifikation mit den Risiken erfolgt. Identifikation heißt, dass eine Führungskraft für ein Risiko tatsächlich Verantwortung übernehmen kann. Daher sind operationelle Risiken bei der VG im Regelfall „spezifisch“ formuliert und orientieren sich an einem als relevant eingeschätzten, als negativ interpretierten Szenario.

Operationelle Risiken sind also so spezifisch ausformuliert, dass sie genau einem Risikoverantwortlichen zugeordnet und mit spezifischen Kontrollen und Maßnahmen versorgt werden können. Generische, also allgemein formulierte operationelle Risiken werden von der PLE nur dann administriert, wenn dies ökonomisch sinnvoll oder aufsichtsrechtlich erforderlich ist.

Die operationellen Risiken werden in einem Inventar formal zentral administriert. Hierzu nutzt die PLE ein marktführendes System, ein branchenweit eingesetztes Prozessmanagement- und Internes Kontroll- / Risikomanagementsystem.

In diesem System wurden Stand 31.12.2021 für die PLE vier operationelle Risikoobjekte gehalten und administriert; keines dieser Risiken wird als wesentlich eingeschätzt.

Die Risikoobjekte werden, wie in Kapitel B.4 beschrieben, mit definierten Prozessen identifiziert und dokumentiert sowie regelmäßig aktualisiert, bewertet und berichtet.

Operationelle Risiken werden bei der PLE anhand eines definierten Schemas („Risikobewertungsmatrix“) bewertet. In diese Bewertung fließen die potenzielle finanzielle Schadenshöhe, mögliche Reputationsschäden (unterteilt nach Kunde, Aufsicht, Medien), der interne Ressourcenbedarf und die Eintrittswahrscheinlichkeit ein. Diese Aspekte werden zu einer einzelnen Zahl verrechnet („Risikoscore“ 0 bis 48), um auch inhaltlich sehr unterschiedliche Risiken untereinander vergleichbar zu machen. Es erfolgt hierbei für alle operationellen Risiken eine Bewertung aus Gruppensicht, für operationelle Risiken der Lebensversicherungsunternehmen eine Bewertung sowohl aus Gruppensicht als auch aus Sicht des Einzelunternehmens und für projektspezifische operationelle Risiken eine Bewertung sowohl aus Gruppensicht als auch aus Perspektive des Projektes selbst beziehungsweise bezogen auf dessen Umfang.

Grundsätzlich sind die operationellen Risiken, die im Zusammenhang mit dem Geschäftsbetrieb stehen, durch die Serviceverträge von der PLE an die Viridium Service Management GmbH (VSM) übertragen worden, die VSM ist wie die PLE ein Tochterunternehmen der Viridium Holding AG (VHAG). Aufgrund dieser Gruppenstruktur ergibt sich, dass die Schäden aus der Realisierung von operationellen Risiken zu Lasten der VSM und damit der VHAG gehen, aber nicht zu Lasten der PLE. Aufgrund dessen sind die operationellen Risiken überschaubar:

- ▼ Operationelle Risiken im Sinne von „Scheitern interner Prozeduren“ existieren bei den VU prinzipiell nur im Kontext der Prozesse „Ausgliederung durchführen“ und „Ausgliederung überwachen“.
- ▼ Operationelle Risiken im Sinne von Rechtsrisiken: Neue beziehungsweise geänderte Rechtsprechung kann sich als Risiko für die VU darstellen.
- ▼ Operationelle Risiken im Sinne von Produktrisiken: Risiken aus dem Design der Lebensversicherungsprodukte sind direkt den VU zuzuordnen.

Für die PLE liegen zum 31.12.2021 keine wesentlichen operationellen Risiken vor.

C.5.2 Wesentliche Risikokonzentrationen

Im Kontext der operationellen Risiken bestehen aktuell keine wesentlichen Konzentrationsrisiken.

C.5.3 Risikominderungstechniken

Unter Risikominderungstechniken werden alle Aktivitäten und Strukturen verstanden, die dazu geeignet sind, die Eintrittswahrscheinlichkeit und/oder die potenzielle Schadenshöhe von Risiken zu senken („vermindern, verhindern, versichern, vermeiden etc.“).

Ein wichtiger, allgemeiner Schritt zur Minderung von Risiken besteht darin, geeignete organisatorische und technische Strukturen einzurichten. Diese sind in Kapitel B.4 ausführlich dargestellt.

Operationelle Risiken werden zunächst bewertet und anschließend hinsichtlich ihrer Akzeptierbarkeit beurteilt. Hierbei hat die VG folgende Akzeptanzstatus definiert:

- ▼ Risikoakzeptanz ungeklärt (initialer Status eines neu identifizierten Risikos, nur als temporärer Status zulässig);
- ▼ Risiko unakzeptabel (mitigierende Kontrollen und/oder Maßnahmen noch nicht aufgesetzt, nur als temporärer Status zulässig);
- ▼ Risiko akzeptiert ohne zentral dokumentierte Kontrollen und Maßnahmen (Risiko ist so niedrig bewertet, dass aus Gründen der Proportionalität auf die formale Erfassung eventuell zugehöriger mitigierender Kontrollen und/oder Maßnahmen verzichtet wird);
- ▼ Risiko akzeptiert mit bestehenden Kontrollen und Maßnahmen.

Für Risiken, die als nicht tragbar erachtet werden, ergreift die PLE entsprechende Maßnahmen. Diese lassen sich in zwei Gruppen unterscheiden:

- ▼ Maßnahmen, die das Risiko ohne Etablierung laufender Kontrollen mitigieren und
- ▼ Maßnahmen zur Etablierung einer Kontrolle, die das Risiko dann fortwährend „begleitet“.

Maßnahmen und Kontrollen werden gedanklich getrennt, da sie unterschiedlich verwaltet werden:

- ▼ Maßnahmen haben einen Projektcharakter (einmalig, definiertes Ende). Operationelle Risikomaßnahmen oder kontrollbezogene Maßnahmen sind jeweils genau einem geeigneten Verantwortlichen zugeordnet. Der Bearbeitungsstatus wird regelmäßig überwacht und in den Gremien berichtet.
- ▼ Kontrollen sind turnusmäßig und/oder anlassbezogen wiederkehrende Maßnahmen. Kontrollen zu operationellen Risiken werden turnusmäßig und/oder anlassbezogen auf ihre

Ausgestaltung und Effektivität untersucht. Bei der Überprüfung der Ausgestaltung der Kontrollen steht deren prinzipielle Eignung im Fokus. Effektiv ist eine Kontrolle, wenn sie wie geplant durchgeführt wird. Wenn Ausgestaltung oder Effektivität der Kontrolle nicht akzeptabel sind, wird eine Maßnahme zur Verbesserung der Kontrolle aufgesetzt. Das Ergebnis der jährlichen Kontrollüberprüfung wird an Vorstand und Aufsichtsrat berichtet und dort diskutiert.

Wir erachten das Kontrollumfeld der Unternehmen der VG als dafür geeignet, die vorhandenen Risiken ausreichend zu kontrollieren.

C.5.4 Stresstests und Szenarioanalysen

Die spezifischen operationellen Risiken der VG sind als Szenarien formuliert, die aus Ursache und resultierender, negativer Wirkung bestehen (beziehungsweise auch aus längeren Ursache-Wirkungs-Ketten entlang plausibler Pfade).

Hierbei wird bezüglich der aktiven Ursache so weit in die Vergangenheit und bezüglich der angenommenen negativen Wirkung so weit in die Zukunft formuliert, dass sich insgesamt ein schlüssiges, verständliches Szenario ergibt.

Es gibt in der VG also für jedes operationelle Risiko eine Beschreibung mit einer potenziellen Schadenshöhe, einer Eintrittswahrscheinlichkeit und einem daraus resultierenden Risiko-Score.

Wir erachten die Bemessung des SCR in der Standardformel grundsätzlich für nicht risikogerecht, da dieses als Prozentsatz der Kosten, der Prämien bzw. der Versicherungsverpflichtungen berechnet wird. Das SCR basiert somit auf einer ausschließlich linearen Formel und impliziert einen automatischen Anstieg mit dem Tätigkeitsvolumen des Unternehmens. Wir überwachen und steuern unser Operationelles Risiko intern auf Basis eines auf unseren Risikoinventuren beruhenden Scoring-Modells und quantifizieren die sich daraus ergebenden Risiken in einem integrierten Ansatz sowohl auf Solo- als auch auf Gruppenebene zum 30.06.2021 unter Berücksichtigung der Wechselwirkungen untereinander.

Das Modell zur Bewertung von Operationellen Risiken ermittelt den internen Kapitalbedarf in einem integrierten Ansatz simultan für alle Legal-Einheiten unter Berücksichtigung von Wechselwirkungen und liefert so ein konsistentes und realistisches operationelles Risiko. Denn durch die Service-Verträge zwischen den Versicherungsunternehmen und der VSM werden die operationellen Risiken der Lebensversicherungsunternehmen der VG bis zu einer gesellschaftsindividuellen Haftungsgrenze bis auf wenige Ausnahmen (insbesondere Produktrechtsrisiken und Veränderungsrisiken bzgl. Rückvergütungen) auf die Gruppenebene transferiert.

C.6 Andere wesentliche Risiken

C.6.1 Informationen über die Risikoexponierung

Gegenüber der vorherigen Berichtsperiode sind keine Maßnahmen zur Risikobewertung der anderen wesentlichen Risiken wesentlich verändert worden.

Strategisches Risiko

Das strategische Risiko der VG ist das Risiko, das sich aus Fehlern bei der strategischen Planung (zum Beispiel Geschäftsstrategie) beziehungsweise dem strategischen Management ergibt (etwa wenn Geschäftsentscheidungen nicht einem geänderten Wirtschaftsumfeld angepasst werden). Strategische Risiken treten in der Regel im Zusammenhang mit anderen Risiken, aber auch als Einzelrisiko auf.

Strategische Risiken bestehen gegebenenfalls maßgeblich zulasten der VG und ihrer Investoren. Falsche M&A-Entscheidungen können erhebliche negative Auswirkungen auf die Eigenmittel der Gruppe haben und gehen zulasten der Eigentümer. Die Einzelgesellschaften wären von einem solchen Szenario nicht direkt betroffen, sondern allenfalls über Ansteckungseffekte. Zur Verminderung dieses Risikos greift die Gruppe bei M&A-Projekten auf die unternehmenseigene M&A-Funktion sowie auf externe Unterstützung zu. Da M&A die Kernaktivität der Gruppe darstellt, wurden hierzu standardisierte Prozesse und Kontrollen eingerichtet:

- ▼ Prozess „Zielunternehmen identifizieren“: Prüfung der potenziellen Zielunternehmen / Zielbestände gegen definierte Ausschlusskriterien und Priorisierungskriterien;
- ▼ Prozess „Buchprüfung (Due Diligence) durchführen“: Prüfung des potenziellen Zielunternehmens / Zielbestandes durch Fachbereiche in Zusammenarbeit mit der URCF und der VMF (Risikoanalyse, Finanzkennzahlen oder Rechtsrisiken), Prüfung des Investitionsvorschlags durch Geschäftsleitung und Aufsichtsrat);
- ▼ Prozess „Transaktion abwickeln (M&A) oder Funktionsausgliederungsvertrag schließen (TPA)“: Prüfung der Vertragsentwürfe durch Rechtsabteilung, Geschäftsleitung, Vertragsprüfung durch Aufsicht.

Reputationsrisiko

Das Reputationsrisiko ist das Risiko, das sich aus einer möglichen Beschädigung des Rufes infolge einer negativen Wahrnehmung in der Öffentlichkeit ergibt. Das hier beschriebene Risiko ist nicht die Konsequenz eines eingetretenen Risikos beispielsweise aus dem operationellen Bereich (etwa durch Realisierung eines Prozessrisikos entstehende Fehler, die sich negativ auf die Reputation auswirken). Es ist vielmehr das Risiko, dass aus bestimmten Gegebenheiten eine Rufschädigung eintritt (zum Beispiel Behauptungen in der Öffentlichkeit durch Dritte).

In Abgrenzung zum definierten Reputationsrisiko kann es bei allen anderen Risiken im Schadenfall auch Auswirkungen auf die Reputation geben. Um der grundsätzlichen Wesentlichkeit des Reputationsrisikos gerecht zu werden, werden daher alle in der Risikodatenbank gehaltenen operationellen Risiken hinsichtlich eines möglichen Reputationsschadens betrachtet. Jedes operationelle Risiko wird diesbezüglich nach drei Merkmalen (Reputationsschaden bei Kunde, Aufsicht, Medien) anhand einer Merkmalsmatrix bewertet. Hierdurch wird sichergestellt, dass auch hinsichtlich eines finanziellen Schadens kaum bewertbare oder vermeintlich kleine operationelle Risiken trotzdem auf Reputationsschäden hin analysiert werden. Gemäß dem Wesentlichkeitskonzept der VG ist das Reputationsrisiko per Definition ein wesentliches, aber nur schwer quantifizierbares Risiko.

In der Risikodatenbank ist festgehalten, dass durch schlechte Reputation unterschiedliche negative Konsequenzen entstehen könnten. Für die Gesellschaft gelten vor allem die folgenden beiden als wesentlich:

- ▼ Erhöhtes Storno führt zum Verlust von Einnahmen.
- ▼ Durch eine geringere Anzahl an verwalteten Verträgen steigen die Stückkosten pro Vertrag für die Servicegesellschaften, was wiederum zu sinkenden Erträgen bei der VG führen würde.

Ansteckungsrisiko

Das Ansteckungsrisiko ist von EIOPA definiert als das Risiko denkbarer negativer Ereignisse oder Situationen, die von einem Unternehmen der Gruppe auf andere Unternehmen übergreifen. In Bezug auf die Finanzkraft halten wir dieses Risiko nicht für wesentlich, da jedes Unternehmen wie auch die Gruppe einen regelmäßigen oder bedarfsweisen ORSA durchführt, um die eigene Solvabilitätssituation zu analysieren und gegebenenfalls Maßnahmen einzuleiten. Die Lebensversicherungsgesellschaften sind über einen Gewinn- und Verlustabführungsvertrag mit der VG weitestgehend gegen finanzielle Schieflagen immunisiert. Das Risiko einer Ansteckung der Lebensversicherungsgesellschaften über Reputationsthemen einzelner Gesellschaften halten wir für überschaubar, da die Gesellschaften als eigene Marken geführt und in der Außenwirkung auch so wahrgenommen werden. Ansteckungseffekte bezüglich operationeller Risiken von der Gruppe beziehungsweise den Servicegesellschaften auf die Lebensversicherungen sind denkbar. Diese werden allerdings durch die sorgfältige Gestaltung und Überwachung der Ausgliederungen sowie ein voll etabliertes, gruppenweit integriertes operationelles Risikomanagement abgedeckt. In Summe halten wir das Ansteckungsrisiko nicht für wesentlich.

Inflationsrisiko

Das Inflationsrisiko innerhalb des versicherungstechnischen Risikos wird in der Standardformel durch das Szenario eines Anstiegs der einkalkulierten Kosteninflationsrate um einen Prozentpunkt berücksichtigt. Des Weiteren wird die Inflation implizit durch die Verwendung der von EIOPA vorgegebenen Zinsstrukturkurve berücksichtigt. Diese beinhaltet die Annahme einer 2%-igen Inflation. Die aktuellen Inflationsraten befinden sich aufgrund des Basiseffekts und coronabedingten Effekten deutlich über 2%. Nach aktuellem Kenntnisstand schätzten wir die erhöhten Inflationsraten analog der FED und EZB überwiegend als temporär ein.

Emerging Risks

Unter neu auftretenden Risiken (Emerging Risks) verstehen wir neu aufkommende oder sich wandelnde Risiken, die nur schwer zu quantifizieren sind und größere negative Auswirkungen auf unsere Unternehmen haben können. Emerging Risks zeichnen ein hohes Maß an Ungewissheit aus; sogar Basisinformationen zur adäquaten Schätzung des Schadenpotentials und der Eintrittswahrscheinlichkeit sind oftmals nicht verfügbar. Beispiele für derartige Risiken beinhalten Klimawandel, Gentechnik und Nanotechnologie. Im Rahmen des Risikomanagementprozesses werden die wesentlichen Emerging Risks mit einer Verbindung zur Versicherungswirtschaft regelmäßig diskutiert. Auf dieser Basis können entsprechende Maßnahmen eingeleitet werden, sofern es aufgrund einer veränderten Sachlage erforderlich ist.

C.6.2 Wesentliche Risikokonzentrationen

Zum Bewertungsstichtag lagen keine wesentlichen sonstigen Risikokonzentrationen vor.

C.6.3 Risikominderungstechniken

Zur Definition der Risikobereitschaft hat die VG im Vorfeld einer etwaigen Akquisition klare Kriterien etabliert, die jeweils an mögliche Akquisitionen gestellt werden. Im Sinne einer Szenariotechnik werden dabei sowohl Best-Estimate- als auch angemessene adverse Szenarien berücksichtigt. Letztere müssen aus einer Menge von vernünftigen und realistischen 1-in-10-Jahren-Stressen bestehen und im Einklang mit den Prinzipien der Kapitalmanagementrichtlinie stehen.

Es wurden zwei Gruppen von spezifischen Kriterien definiert.

Sollte eines der Kriterien der ersten Gruppe zutreffen, ist der Beirat der VKG darüber zu informieren und die Bereitschaft zur Durchführung einer Transaktion zu diskutieren. Dabei sind Analysen über weitere Optimierungsmaßnahmen vorzulegen.

Sollte eines der Kriterien der zweiten Gruppe zutreffen, ist der Beirat darauf explizit hinzuweisen, und die Durchführung der Transaktion wird nicht empfohlen.

Ähnliche Überlegungen gelten für das Eingehen von Dienstleistungsvereinbarungen, obwohl die Bandbreite der dazugehörigen Risiken in diesem Fall geringer ist.

Die Festlegung der vorgenannten Grundsätze lässt die nach Gesetz, Satzung und/oder Geschäftsordnung bestehende Verpflichtung der Geschäftsleitung, für Zukäufe und Dienstleistungsvereinbarungen die Zustimmung des Beirats einzuholen, unberührt.

C.6.4 Stresstests und Szenarioanalysen

Im Rahmen einer Due Diligence werden spezifische Szenarioanalysen (siehe oben) durchgeführt.

C.7 Sonstige Angaben

Lebensversicherungsverträge beinhalten langfristig garantierte künftige Leistungen, für die die Kunden einmalig oder laufende Beiträge zahlen. In der Kalkulation der zu zahlenden Beiträge gilt das Vorsichtsprinzip für die einkalkulierten Erwartungen über die künftige Entwicklung der Zinsen, der Sterblichkeit sowie der Verwaltungskosten, um langfristige Zusagen gegenüber den Versicherungsnehmern sicherstellen zu können.

Bei einer erwartungsgemäßen Entwicklung der Kapitalmärkte sowie der Sterblichkeit und der Kosten werden die einkalkulierten Puffer nicht benötigt, sodass Überschüsse entstehen. Lebensversicherer sind dabei durch eine rechtliche Mindestanforderung (vergleiche Mindestzuführungsverordnung) gesetzlich verpflichtet, die Versicherungsnehmer entsprechend an den Überschüssen zu beteiligen.

Die zukünftige Überschussbeteiligung der Versicherungsnehmer ist demnach in der Höhe nicht garantiert, da diese sich im Stressfall auch unter Beachtung der rechtlichen Mindestanforderungen reduzieren kann. Hieraus erklärt sich die risikomindernde Wirkung auf das SCR in den einzelnen Risiken. Die im Rahmen der SCR-Berechnungen zum 31.12.2021 berücksichtigte risikomindernde Wirkung der ZÜB beträgt 1.822.635 TEUR.

Bei der PLE führt die Risikominderung durch die ZÜB im Stornorisiko des Gesundheitsmoduls dazu, dass der Anteil am undiversifizierten SCR vor ZÜB über 10% liegt (siehe auch Kapitel C). Begründet

ist dies durch die modellierten Anpassungen von nicht garantierten künftigen Überschusszahlungen über den Projektionszeitraum in den Berechnungen des besten Schätzwertes.

Diversifikationseffekte im Kontext der SCR-Berechnung tragen dem Umstand Rechnung, dass untereinander ganz oder teilweise unabhängige Risiken nicht gleichzeitig und/oder gleichermaßen eintreten beziehungsweise sich teilweise oder sogar ganz ausgleichen können. Die Berechnung der Diversifikationseffekte erfolgt bei Standardformelanwendern anhand vorgegebener Korrelationsmatrizen. Im Rahmen der SCR-Berechnungen zum 31.12.2021 betragen die Diversifikationseffekte nach Berücksichtigung der risikomindernden Wirkung der ZÜB insgesamt 641.312 TEUR.

Latente Steuerverpflichtungen gegenüber dem Fiskus sind der Höhe nach ebenfalls nicht fixiert. Treten durch die SCR-Stresse etwaige in der Solvabilitätsübersicht antizipierte positive Ergebnisse ganz oder teilweise nicht ein, so mindert sich entsprechend auch der an den Fiskus potenziell abzuführende Steuerbetrag. Hieraus erklärt sich die risikomindernde Wirkung auf das SCR. Die im Rahmen der SCR-Berechnung zum 31.12.2021 berücksichtigte, risikomindernde Wirkung der latenten Steuern beträgt 0 TEUR.

Die vorstehend gemachten Ausführungen beinhalten alle wesentlichen Informationen über das Risikoprofil der PLE.

D Bewertung für Solvabilitätszwecke

D.1 Vermögenswerte

D.1.1 Grundlagen und Methoden für die Bewertung der Vermögenswerte

D.1.1.1 Kapitalanlagen

Die Bewertung von Vermögenswerten zum Zweck der Berechnung der Solvabilität erfolgt gemäß der in Artikel 10 DVO festgelegten Bewertungshierarchie. Demnach werden Vermögenswerte grundsätzlich anhand von auf aktiven Märkten für identische Vermögenswerte festgestellten Marktpreisen bewertet (Mark-to-Market). Sollten keine Marktpreise auf aktiven Märkten für identische Vermögenswerte vorhanden sein, erfolgt die Bewertung anhand von Marktpreisen auf aktiven Märkten für ähnliche Vermögenswerte. In diesem Fall wird den Unterschieden bei den Vermögenswerten durch entsprechende Berichtigungen beziehungsweise Anpassungen Rechnung getragen (Mark-to-Model). Sind keine Preise auf aktiven Märkten verfügbar, wird auf alternative Bewertungsmethoden zurückgegriffen. In diesem Fall kommen auch Bewertungsmethoden zum Einsatz, deren Einflussgrößen sich nicht an aktuellen Marktinformationen orientieren.

Die PLE hat im Berichtszeitraum keine Änderungen bei der Bewertung der Kapitalanlagen vorgenommen. Lediglich die Beteiligung an der Protektor Lebensversicherung und die geleisteten Beträge an die Protektor Lebensversicherung wurden gemäß aufsichtsrechtlichen Vorgaben aus Beteiligungen und anderen Kapitalanlagen in nicht gelistete Aktien umklassifiziert.

Die Anteile an verbundenen Unternehmen werden grundsätzlich mittels der angepassten Equity-Methode bewertet. Dabei entspricht der ökonomische Wert einer Beteiligung dem Anteil, den die Gesellschaft am Überschuss der Vermögenswerte über die Verbindlichkeiten des jeweiligen Unternehmens hält (Art. 13 Abs. 3 der DVO). Die Vermögenswerte und Verbindlichkeiten sind dabei unter

Beachtung der Vorschriften der SII-Rahmenrichtlinie zu bewerten (Art. 13 Abs. 4 der DVO). Geschäfts- oder Firmenwerte sowie immaterielle Vermögenswerte werden hierbei mit null angesetzt. Die Änderungen der ökonomischen Werte im Berichtszeitraum spiegeln sich direkt in einer Änderung des Beteiligungswertes wider. Beteiligungen von untergeordneter Bedeutung für die PLE werden mit dem jeweiligen Nettoinventarwert bewertet.

Gesellschaftsname	Bewertungsmethodik
V2 Proxalto GmbH & Co. offene Spezial-Investmentkommanditgesellschaft	angepasste Equity-Methode
V3 GmbH & Co. offene Spezial-Investmentkommanditgesellschaft	angepasste Equity-Methode
PLE Pensions GmbH	angepasste Equity-Methode
MPC Real Value Fund GmbH & Co.KG	Nettoinventarwert
RREEF Europ Feeder GmbH & Co Value Added Fund I KG	Nettoinventarwert
GLL GmbH & Co. Messeturm Holding KG i.L.	Nettoinventarwert

Bei den Anteilen an Investmentvermögen erfolgt die Bewertung des Spezialfonds sowie für die übrigen Fonds für Solvabilitätszwecke grundsätzlich gemäß Artikel 10 Abs. 3 DVO mittels des Anteilscheinpreises, den die Kapitalverwaltungsgesellschaft aus dem Nettoinventarwert der enthaltenen Vermögenswerte je ausgegebenen Anteilsschein ermittelt.

Die Fonds aus dem restlichen Vermögen (Überhanganteile aus der fondsgebundenen Lebensversicherung) werden für Solvabilitätszwecke ebenfalls grundsätzlich gemäß Artikel 10 Abs. 3 mit dem von der Kapitalverwaltungsgesellschaft ermittelten (Rücknahme-)Preis je Anteilsschein bewertet.

Den überwiegenden Anteil der unter nicht notierten Aktien ausgewiesenen Kapitalanlagen machen die geleisteten Beiträge an die Protektor Lebensversicherungs-AG aus. Deren Bewertung für Solvabilitätszwecke erfolgt gemäß Artikel 10 Abs. 5 DVO zu dem von der Sicherungseinrichtung zum Bewertungsstichtag für die Festsetzung des Jahresbeitrags festgestellten Zeitwert je Anteil, multipliziert mit den der PLE zum Bilanzstichtag zugeordneten Anteilen am Sicherungsfonds. Der Anteilswert entspricht dem Zeitwert des Sicherungsfondsvermögens der Protektor Lebensversicherungs-AG, dividiert durch die Zahl der den Mitgliedern des Sicherungsfonds bis zum Bewertungsstichtag insgesamt zugeordneten Anteile.

Ebenfalls unter den nicht notierten Aktien wird der Anteil der PLE an der Protektor Lebensversicherungs-AG ausgewiesen. Da es für die Beteiligung an der Protektor Lebensversicherungs-AG keinen Markt – weder aktiv noch inaktiv – und damit entsprechend auch keinen Marktpreis gibt, wird der Anteils mittels alternativer Bewertungsmethode mit dem Wert des Eigenkapitals bewertet.

Die folgende Tabelle stellt für die Kapitalanlagen für eigene Rechnung unter SII die für die Bestimmung der ökonomischen Werte verwendete Stufe im Rahmen der Bewertungshierarchie dar.

In TEUR	Marktpreisnotierungen auf aktiven Märkten für gleiche Vermögenswerte	Marktpreisnotierungen auf aktiven Märkten für ähnliche Vermögenswerte	Alternative Bewertungsmethoden	Angepasste Equity-Methode	IFRS Equity-Methoden	Summe
Beteiligungen	0,0	0,0	4.330,7	2.918.738,5	0,0	2.923.069,2
Aktien – notiert	73.252,6	0,0	0,0	0,0	0,0	73.252,6
Aktien – nicht notiert	0,0	0,0	84.046,1	0,0	0,0	84.046,1
Staatsanleihen	11.107.866,4	0,0	480.157,6	0,0	0,0	11.588.023,9
Unternehmensanleihen	1.730.395,1	0,0	2.251.686,9	0,0	0,0	3.982.082,1
Strukturierte Schuldtitel	102.617,3	0,0	122.862,6	0,0	0,0	225.479,9
Organismen für gemeinsame Anlagen	50.889,9	0,0	26.046.920,4	0,0	0,0	26.097.810,3
Derivate (aktivisch)	0,0	0,0	176.394,2	0,0	0,0	176.394,2
Summe Anlagen	13.065.021,3	0,0	29.166.398,5	2.918.738,5	0,0	45.150.158,3

Sofern eine Kursnotierung in aktiven Märkten vorliegt, wird diese zur Ermittlung des ökonomischen Wertes des Finanzinstruments herangezogen. Sollte keine Kursnotierung vorliegen, werden Bewertungsmodelle zur Ermittlung des ökonomischen Wertes verwendet.

D.1.1.2 Sonstige Vermögenswerte (außer Rückversicherungsanteile)

Unter den sonstigen Vermögenswerten der PLE werden zum Stichtag 31.12.2021 sämtliche Vermögenswerte berücksichtigt, die nicht Bestandteil der Kapitalanlagen und Rückversicherungsanteile sind.

Gemäß der BaFin Auslegungsentscheidung vom 01.01.2019 u.a. für die Bewertung und den Umgang mit Abrechnungsforderungen und -verbindlichkeiten gegenüber Rückversicherern sowie den Forderungen bzw. Verbindlichkeiten gegenüber Versicherungen und Vermittlern wurde eine Analyse der Fälligkeit durchgeführt. Positionen, die nach vorliegender Definition nicht als überfällig eingestuft wurden, sind unter SII den versicherungstechnischen Rückstellungen (bezogen auf Forderungen und Verbindlichkeiten gegenüber Versicherungen und Vermittlern) bzw. den einforderbaren Beträgen aus Rückversicherungsverträgen (bezogen auf Abrechnungsforderungen und -verbindlichkeiten gegenüber RV) zugeordnet worden.

Für alle weiteren Positionen der sonstigen Vermögenswerte haben wir im Vergleich der Berichtsperioden 2021 und 2020 keine Änderungen hinsichtlich der Ansatz- und Bewertungsgrundlagen vorgenommen. Für etwaige Schätzungen und Annahmen wurden im Berichtsjahr 2021 keine Änderungen vorgenommen.

Entsprechend des § 74 Abs. 2 VAG haben wir die Vermögenswerte in der Solvabilitätsübersicht mit dem Betrag bewertet, zu dem sie zwischen sachverständigen, vertragswilligen und voneinander unabhängigen Geschäftspartnern getauscht werden könnten.

Für diesen Zweck wurde gemäß Artikel 10 DVO nachfolgende Bewertungshierarchie berücksichtigt:

- ▼ notierte Marktpreise auf einem aktiven Markt für identische Vermögenswerte beziehungsweise Verbindlichkeiten;
- ▼ notierte Marktpreise auf einem aktiven Markt für ähnliche Vermögenswerte beziehungsweise Verbindlichkeiten;
- ▼ Bewertungsmodelle.

Diese Vorgabe stellt eine Marktwertbilanzierung dar. Um diese zu erhalten, hat grundsätzlich eine Bewertung nach den Internationalen Rechnungslegungsstandards (IFRS/IAS) zu erfolgen, sofern diese in Einklang zur oben beschriebenen Bewertungshierarchie stehen. Zudem ist gemäß Vorgabe der DVO auch der Ansatz in der Solvabilitätsübersicht grundsätzlich nach den IFRS/IAS anzuwenden.

Spezielle Vorschriften hinsichtlich des Ansatzes und der Bewertung von sonstigen Vermögenswerten wurden den zuvor erwähnten allgemeinen Bewertungs- und Ansatzgrundsätzen ordnungsgemäß vorgezogen.

Gemäß des in Artikel 9 Nr. 4 DVO erwähnten Grundsatzes der Verhältnismäßigkeit können Versicherungsunternehmen auch Bewertungsmethoden nutzen, die im Rahmen der Erstellung des Jahresabschlusses herangezogen worden sind. Dies entspricht im Falle der PLE dem HGB-Wert. Um diesen Wert ansetzen zu können, müssen folgende Kriterien erfüllt sein:

- ▼ Die Bewertungsmethode steht in Einklang mit § 74 Abs. 2 VAG.
- ▼ Die Bewertungsmethode ist bezüglich der verbundenen Risiken der Geschäfte des Versicherungsunternehmens angemessen.
- ▼ Die Bewertungsmethode beruht nicht auf der Grundlage der IFRS/IAS.
- ▼ Die Bewertungsmethode nach IFRS/IAS ist mit unverhältnismäßig hohen Kosten verbunden.

Sofern auf den Grundsatz der Verhältnismäßigkeit zurückgegriffen werden konnte, haben wir die HGB-Werte für die Solvabilitätsübersicht übernommen und dies entsprechend begründet.

Bei der Anwendung des Grundsatzes der Verhältnismäßigkeit wurden unternehmensindividuelle Festlegungen zur Wesentlichkeit bezüglich des Einklangs der Bewertungsmethode mit § 74 Abs. 2 VAG berücksichtigt. Demnach steht die HGB-Bewertungsmethode nicht in Einklang mit § 74 Abs. 2 VAG, wenn der HGB-Wert wesentlich vom Marktwert abweicht.

Die Wesentlichkeitsgrenze zum Stichtag ist dabei definiert als 3 % der verfügbaren Eigenmittel.

Aufgrund der Art der sonstigen Vermögenswerte haben wir die ersten beiden Bewertungsstufen des Artikels 10 DVO nicht angewendet. Falls nicht auf den Grundsatz der Verhältnismäßigkeit zurückgegriffen werden konnte, kam das Discounted-Cash-Flow Verfahren (DCF) im Rahmen der Bewertungsmodelle zum Einsatz.

Beim DCF-Verfahren werden die künftigen Zahlungsüberschüsse mit den entsprechenden Kapitalkosten auf den Stichtag diskontiert.

D.1.1.3 Rückversicherungsanteile

Die Gesellschaft schließt zum Zweck der Risikominderung Rückversicherungsverträge ab, die insbesondere das Sterblichkeits- und Invaliditätsrisiko abdecken. Alle Rückversicherungsverträge sind über den Rückbehalt von zedierten versicherungstechnischen Rückstellungen (Rückversicherungsdepotverbindlichkeiten) abgesichert, sodass sie nahezu keinem Ausfallrisiko ausgesetzt sind.

Die Berechnung des Werts der Rückversicherungsverträge findet analog zur Berechnung des besten Schätzwertes der versicherungstechnischen Rückstellungen statt. Deswegen sei in Bezug auf Methoden und Annahmen auf Kapitel D.2.2 zur Berechnung der versicherungstechnischen Rückstellungen hingewiesen.

Die Beträge der Anteile der Rückversicherer an den versicherungstechnischen Rückstellungen haben wir gemäß Solvency II als Vermögenswert ausgewiesen und nicht mit den versicherungstechnischen Rückstellungen verrechnet. Falls vom Rückversicherer ein Bardepot gestellt wurde (Ausweis einer Depotverbindlichkeit auf der Passivseite), sind die einforderbaren Beträge aus Rückversicherungen, um den Wert der Depotverbindlichkeit zu erhöhen, da diese bereits als Verbindlichkeit ausgewiesen wird.

Die einforderbaren Beträge aus Rückversicherungsverträgen belaufen sich zum 31.12.2021 auf 829.846 TEUR.

D.1.2 Quantitative und qualitative Erläuterung aller wesentlichen Unterschiede zwischen Vermögenswerten – HGB vs. Solvency II

D.1.2.1 Kapitalanlagen

D.1.2.1.1. Kapitalanlagen für eigene Rechnung

Die Kapitalanlagen setzten sich zum 31.12.2021 gemäß Solvabilitätsübersicht wie folgt zusammen (in TEUR):

Nr.		S.02.01	Solvency II TEUR	HGB TEUR	Differenz TEUR
(1)	Immobilien (außer zur Eigennutzung)	R0080	0,0	0,0	0,0
(2)	Anteile an verbundenen Unternehmen, einschließlich Beteiligungen	R0090	2.923.069,2	2.488,3	2.920.580,9
(3)	Aktien	R0100	157.298,7	99.663,9	57.634,7
(a)	Aktien - notiert	R0110	73.252,6	41.129,2	32.123,4
(b)	Aktien - nicht notiert	R0120	84.046,1	58.534,7	25.511,3
(4)	Anleihen	R0130	15.795.585,9	15.189.647,5	605.938,5
(a)	Staatsanleihen	R0140	11.588.023,9	11.467.540,9	120.483,1
(b)	Unternehmensanleihen	R0150	3.982.082,1	3.520.680,9	461.401,1
(c)	Strukturierte Schuldtitel	R0160	225.479,9	201.425,7	24.054,3
(d)	Besicherte Wertpapiere	R0170	0,0	0,0	0,0
(5)	Organismen für gemeinsame Anlagen	R0180	26.097.810,3	24.997.041,8	1.100.768,5
(6)	Derivate	R0190	176.394,2	3.396,2	172.998,0
(7)	Einlagen außer Zahlungsmitteläquivalente	R0200	0,0	0,0	0,0
(8)	Sonstige Anlagen	R0210	0,0	0,0	0,0
	Gesamt		45.150.158,3	40.292.237,8	4.857.920,5

Die Bewertung der Beteiligungen (Nr. 2) in der HGB-Bilanz erfolgt sowohl für verbundene Unternehmen als auch für Beteiligungen gemäß § 341b Abs. 1 i.V.m. § 253 Abs. 3 HGB mit den Anschaffungskosten, ggf. vermindert um notwendige Abschreibungen gemäß § 253 Abs. 3 Satz 5 HGB. Wertaufhellende Entwicklungen im Aufstellungszeitraum werden berücksichtigt. Da insbesondere der gemäß angepasster Equity-Methode ermittelte Bewertungswert für SII-Zwecke der beiden Investment KGs erheblich über den fortgeführten Anschaffungskosten lag, ergab sich ein Unterschiedsbetrag von 2.920.580,9 TEUR zwischen Solvabilitätsübersicht und HGB-Bilanz.

Die Bewertungsdifferenzen bei Beteiligungen zwischen der handelsrechtlichen Bewertung und der Bewertung mit der angepassten Equity-Methode, wie sie für Solvency II-Zwecke verwendet wird, sind im Wesentlichen dadurch gekennzeichnet, dass ein Rückgang oder ein Anstieg des ökonomischen Wertes eines Vermögenswertes oder einer Verbindlichkeit nach der angepassten Equity-Methode immer einen Einfluss auf den Wert der Beteiligung in der Solvabilitätsübersicht hat, während der für die Handelsbilanz relevante Zeitwert den handelsrechtlichen Buchwert nur dann beeinflusst, wenn er unter den Anschaffungskosten liegt und eine voraussichtlich dauerhafte Wertminderung vorliegt oder wenn eine Wertaufholung geboten ist.

Aktien (Nr. 3), die dazu bestimmt sind, dauernd dem Geschäftsbetrieb zu dienen, werden in der HGB-Bilanz gemäß § 341b Abs. 2 HGB i.V.m. § 253 Abs. 3 HGB handelsrechtlich nach den für das

Anlagevermögen geltenden Vorschriften bewertet. Zur Feststellung, ob eine voraussichtlich dauerhafte Wertminderung der betreffenden Vermögenswerte vorliegt und somit eine außerplanmäßige Abschreibung nach § 253 Abs. 3 Satz 5 HGB vorzunehmen ist, werden zunächst die Zeitwerte der letzten sechs Monate herangezogen. Eine voraussichtlich dauerhafte Wertminderung ist grundsätzlich gegeben, wenn der Zeitwert der Aktien in den dem Bilanzierungsstichtag vorausgehenden sechs Monaten durchgehend weniger als 80 % des Buchwertes zum Bewertungsstichtag betrug bzw. der Durchschnittswert der täglichen Kurse bzw. Preise der Aktien in den letzten zwölf Monaten weniger als 90% des Buchwertes zum Bewertungsstichtag betrug. Aktien, die nicht dazu bestimmt sind, dauernd dem Geschäftsbetrieb zu dienen, werden gemäß HGB nach den für das Umlaufvermögen geltenden Vorschriften nach § 341b Abs. 2 HGB i.V.m. § 253 Abs. 4 HGB (strenges Niederstwertprinzip) bewertet. Der Unterschiedsbetrag zwischen dem Marktwert orientierten Ausweis in der Solvabilitätsübersicht und der HGB-Bilanzierung lag bei 57.634,7 TEUR.

Anleihen (Nr. 4) in Form von Inhaberschuldverschreibungen und anderen festverzinslichen Wertpapieren, die dazu bestimmt sind, dauernd dem Geschäftsbetrieb zu dienen, werden gemäß § 341b Abs. 2 HGB i.V.m. § 253 Abs. 3 HGB nach den für das Anlagevermögen geltenden Vorschriften bewertet. Zur Feststellung einer voraussichtlich dauerhaften Wertminderung gemäß § 253 Abs. 3 Satz 5 HGB werden die Papiere auf ihre Bonität hin überprüft. Im Rahmen der Bonitätsprüfung werden neben der Kreditwürdigkeit des Emittenten gegebenenfalls bestehende Sicherheiten und zum Stichtag eingetretene oder erwarteten Zinsausfälle berücksichtigt. Abschreibungen aufgrund einer dauerhaften Wertminderung erfolgen nur, wenn nicht mehr mit einer vollständigen Zahlung der vertraglichen Rückflüsse gerechnet wird. Bei über pari erworbenen Wertpapieren wird das Agio über die Laufzeit amortisiert. Inhaberschuldverschreibungen und andere festverzinsliche Wertpapiere, die nicht dazu bestimmt sind, dauernd dem Geschäftsbetrieb zu dienen, werden nach den für das Umlaufvermögen geltenden Vorschriften nach § 341b Abs. 2 HGB i.V.m. § 253 Abs. 4 HGB (strenges Niederstwertprinzip) bewertet.

Anleihen in Form von Schuldscheindarlehen werden handelsrechtlich mit den fortgeführten Anschaffungskosten unter Anwendung der Effektivzinsmethode nach § 341c Abs. 3 HGB angesetzt. Namensschuldverschreibungen werden mit dem Nennwert nach § 341c Abs. 1 HGB angesetzt. Disagioträge werden passivisch, Agioträge aktivisch abgegrenzt und unter Anwendung der Effektivzinsmethode über die Laufzeit verteilt. Namensschuldverschreibungen werden mit dem Nennwert nach § 341c Abs. 1 HGB angesetzt. Disagioträge werden passivisch, Agioträge aktivisch abgegrenzt und linear über die Laufzeit verteilt. Zero-Namensschuldverschreibungen und Zero-Schuldscheindarlehen werden zu Anschaffungskosten zuzüglich der laufzeitabhängigen Zinsamortisation unter Anwendung der Effektivzinsmethode bewertet. Zur Feststellung einer voraussichtlich dauerhaften Wertminderung gemäß § 253 Abs. 3 Satz 5 HGB wurden die Papiere auf ihre Bonität hin überprüft. Im Rahmen der Bonitätsprüfung wurden neben der Kreditwürdigkeit des Emittenten gegebenenfalls bestehende Sicherheiten und zum Stichtag eingetretene oder erwartete Zinsausfälle berücksichtigt. Abschreibungen aufgrund einer dauerhaften Wertminderung erfolgten nur, wenn nicht mehr mit einer vollständigen Zahlung der vertraglichen Rückflüsse gerechnet wird. Infolge des Marktwertansatzes in der Solvabilitätsübersicht, die auch die aufgelaufenen Stückzinsen der Anleihen berücksichtigt, ergibt sich ein Bewertungsunterschied gegenüber den Buchwerten nach HGB von 605.938,5 TEUR, von denen 120.483,1 TEUR auf Staatsanleihen, 461.401,1 TEUR auf Unternehmensanleihen und 24.054,3 TEUR auf Strukturierte Schuldtitel entfallen.

Aktien, Anteile oder Aktien an Investmentvermögen und andere nicht festverzinsliche Wertpapiere (Nr. 5), die dazu bestimmt sind, dauernd dem Geschäftsbetrieb zu dienen, werden gemäß § 341b

Abs. 2 HGB i.V.m. § 253 Abs. 3 HGB nach den für das Anlagevermögen geltenden Vorschriften bewertet. Die Bewertung der Spezialfonds erfolgt gemäß § 341b Abs. 2 HGB i.V.m. § 253 Abs. 3 HGB nach dem gemilderten Niederstwertprinzip zum beizulegenden Zeitwert. Zur Feststellung, ob bei Aktien, Anteile oder Aktien an Investmentvermögen und andere nicht festverzinsliche Wertpapiere eine voraussichtlich dauerhafte Wertminderung vorliegt und somit eine außerplanmäßige Abschreibung nach § 253 Abs. 3 Satz 5 HGB vorzunehmen ist, werden grundsätzlich zunächst die Zeitwerte der letzten sechs bzw. zwölf Monate herangezogen. Eine voraussichtlich dauerhafte Wertminderung ist grundsätzlich gegeben, wenn der Zeitwert der einzelnen Titel in den dem Bilanzierungsstichtag vorausgehenden sechs Monaten durchgehend weniger als 80 % des Buchwertes zum Bewertungsstichtag betrug bzw. der Durchschnittswert der täglichen Kurse bzw. Preise des Wertpapiers in den letzten zwölf Monaten weniger als 90% des Buchwertes zum Bewertungsstichtag betrug. Anteile an Investmentvermögen wurden dabei grundsätzlich als eigenständige Bewertungsobjekte betrachtet. Bei Spezialfonds erfolgt abweichend bei unter den fortgeführten Anschaffungskosten liegenden beizulegenden Zeitwerten zur Ermittlung des potenziellen Abschreibungsbedarfs die Bestimmung des Substanzwertes aller im jeweiligen Fonds befindlichen Assets. Sofern dieser unter den fortgeführten Anschaffungskosten liegt, wird auf den Substanzwert abgeschrieben. Bei Anteilen an Immobilienfonds, die sich in Abwicklung befinden, wird bei einem unter den fortgeführten Anschaffungskosten liegendem Net Asset Value von einer voraussichtlich dauerhaften Wertminderung gemäß § 253 Abs. 3 Satz 5 HGB ausgegangen und die Beteiligungen entsprechend auf den beizulegenden Zeitwert wertgemindert. Aktien, Anteile oder Aktien an Investmentvermögen und andere nicht festverzinsliche Wertpapiere, die nicht dazu bestimmt sind, dauernd dem Geschäftsbetrieb zu dienen, werden nach den für das Umlaufvermögen geltenden Vorschriften nach § 341b Abs. 2 HGB i.V.m. § 253 Abs. 4 HGB (strenges Niederstwertprinzip) bewertet. Im Vergleich zur marktwertbasierten Bewertung mittels Nettoinventarwert für SII-Zwecke resultierte insgesamt ein Unterschiedsbetrag von 1.100.768,5 TEUR.

Im Rahmen der Zugangsbewertung werden derivative Finanzinstrumente (Nr. 6) handelsrechtlich in Höhe einer ggf. geleisteten oder erhaltenen Ausgleichszahlung aktiviert bzw. passiviert. Derivative Finanzinstrumente, die Bestandteil einer Bewertungseinheit nach § 254 HGB sind, werden handelsrechtlich im Rahmen der Folgebewertung nach der Einfrierungsmethode bewertet. Bei der Einfrierungsmethode wird die Wertänderung eines Derivats buchhalterisch nicht erfasst, sofern sie kompensatorisch zur Wertänderung des Grundgeschäfts wirkt. Derivative Finanzinstrumente, die bilanziell nicht Bestandteil einer Bewertungseinheit sind, werden im Rahmen der Folgebewertung unter Beachtung des § 252 Abs. 1 Nr. 4 HGB bewertet. Vorkäufe auf Inhaberschuldverschreibungen werden als schwebende Geschäfte grundsätzlich nicht bilanziert. Insbesondere aufgrund der Erfassung der Vorkäufe resultiert bei den Derivaten ein Unterschiedsbetrag von 172.998,0 TEUR.

D.1.2.1.2. Kapitalanlagen für Rechnung und Risiko von Inhabern von Lebensversicherungspolice

Kapitalanlagen für Rechnung und Risiko von Inhabern von Lebensversicherungspolice, bei denen es sich fondsgebundene Anlagen und variable Annuitäten handelt, wurden gemäß § 341d HGB mit dem Zeitwert bewertet. Der Zeitwert entspricht dem Fondspreis, der jeweils von der Kapitalverwaltungsgesellschaft auf Basis des Nettoinventarwerts und gegebenenfalls des Wechselkurses der erhaltenen Vermögenswerte je ausgegebenen Anteilsschein ermittelt wurde. Da die Ermittlung des beizulegenden Zeitwerts gemäß HGB den Bewertungsvorgaben der Solvabilitätsübersicht entspricht, ist der Ausweis in der Solvabilitätsübersicht und der HGB-Bilanz deckungsgleich.

Die Kapitalanlagen für Rechnung und Risiko von Inhabern von Lebensversicherungspolice n setzen sich per 31.12.2021 wie folgt zusammen (in TEUR):

Nr.		S.02.01	Solvency II TEUR	HGB TEUR	Differenz TEUR
(1)	Kapitalanlagen für Rechnung und Risiko von Inhabern von Lebensversicherungspolice n	R0220	4.077.933,7	4.077.933,7	0,0

D.1.2.2 Sonstige Vermögenswerte (außer Rückversicherungsanteile)

In der nachfolgenden Übersicht sind die Beträge der Solvabilitätsübersicht zum 31.12.2021 und des Vorjahres dargestellt. Für alle Positionen der sonstigen Vermögenswerte wurden keine Änderungen vorgenommen hinsichtlich der Ansatz- und Bewertungsgrundlagen im Vergleich der Berichtsperioden 2021 und 2020. Für etwaige Schätzungen und Annahmen wurden im Jahr 2021 keine Änderungen vorgenommen.

Für alle sonstigen Vermögenswerte werden als Ansatz der HGB-Wert als Bewertungsmethode herangezogen gemäß Artikel 9 Nr. 4 DVO (Grundsatz der Verhältnismäßigkeit). Die voraussetzenden Kriterien sind erfüllt.

Nr.		S.02.01	31.12.2021 TEUR	31.12.2020 TEUR	Veränderung TEUR
(1)	Latente Steuer	R0040	0	0	0
(2)	Immobilien, Sachanlagen und Vorräte für den Eigenbedarf	R0060	518	523	-5
(3)	Darlehen und Hypotheken	R0230	1.001.763	1.189.795	-188.032
(4)	Forderungen gegenüber Versicherungen und Vermittlern	R0360	132.170	116.874	15.296
(5)	Forderungen gegenüber Rückversicherern	R0370	0	3.748	-3.748
(6)	Forderungen (Handel, nicht Versicherung)	R0380	57.702	170.275	-112.573
(7)	Zahlungsmittel und Zahlungsmitteläquivalente	R0410	251.848	929.552	-677.704
(8)	Sonstige nicht an anderer Stelle ausgewiesene Vermögenswerte	R0420	98	78	20

Erläuterungen zu den Veränderungen gegenüber dem Vorjahr:

- 1) Keine Veränderung zum Vorjahr.
- 2) Nahezu unverändert, nur geringfügiger Rückgang durch fortgeschriebene Abschreibung.
- 3) Rückgang durch Auflösen von Policen
- 4) Anstieg der Forderungen gegenüber Versicherungsnehmern zum Stichtag 31.12.2021.
- 5) Der Rückgang der Abrechnungsforderungen auf „Null“ ist durch die Berücksichtigung der BaFin-Auslegungsentscheidung vom 01.01.2019 begründet. Die Abrechnungsforderungen

wurden als „fällig“ klassifiziert und sind den einforderbaren Beträgen aus Rückversicherungsverträgen zugeordnet.

- 6) Rückgang durch zunächst Umklassifizierung in die Forderungen gegenüber Versicherungen und Vermittlern und hier weiterer Ansatz mit „Null“ durch die Berücksichtigung der BaFin-Auslegungsentscheidung vom 01.01.2019.
- 7) Durch den Rückgang der Derivate ist auch das dafür als Sicherheit hinterlegte Cash gesunken.
- 8) Unwesentliche Veränderung.

Abschließend sind in der nachfolgenden Übersicht die Bewertungsunterschiede zwischen Solvency II und HGB zum 31.12.2021 dargestellt.

Nr.		S.02.01	Solvency II TEUR	HGB TEUR	Differenz TEUR
(1)	Latente Steuer	R0040	0	95.980	-95.980
(2)	Immobilien, Sachanlagen und Vorräte für den Eigenbedarf	R0060	518	518	0
(3)	Darlehen und Hypotheken	R0230	1.001.763	899.276	102.487
(4)	Forderungen gegenüber Versicherungen und Vermittlern	R0360	132.170	357.826	-225.656
(5)	Forderungen gegenüber Rückversicherern	R0370	0	8.061	-8.061
(6)	Forderungen (Handel, nicht Versicherung)	R0380	57.702	57.702	0
(7)	Zahlungsmittel und Zahlungsmitteläquivalente	R0410	251.848	251.848	0
(8)	Sonstige nicht an anderer Stelle ausgewiesene Vermögenswerte	R0420	98	281.464	-281.366

- 1) Zum Stichtag besteht eine ertragssteuerliche Organschaft mit der Viridium Group GmbH & Co. KG als Organträgerin. Außerdem besteht ein Steuerumlagevertrag mit der Viridium Group GmbH & Co. KG, der zum Stichtag wirksam ist. Gemäß der HGB-Rechnungslegung unter Berücksichtigung des Wahlrechtes nach § 274 Abs. 1 S. 2 HGB werden die aktiven latenten Steuern in Höhe von 95.980 TEUR daher bei der Organgesellschaft ausgewiesen. Die Ermittlung der latenten Steuern unter Solvency II erfolgt auf Basis der Differenz zwischen dem Ansatz und der Bewertung der Vermögenswerte und Verbindlichkeiten gemäß der Solvabilitätsübersicht und der Steuerbilanz. Differenzen zwischen Solvabilitätsübersicht und Steuerbilanz wurden mit dem Ertragssteuersatz der PLE bewertet, der zum Stichtag 27,375% beträgt. Nach erfolgreicher Werthaltigkeitsprüfung der sich unter Solvency II ergebenden aktiven latenten Steuern wurden diese aufgrund der Saldierungspflicht vollständig mit den passiven latenten Steuern verrechnet. Die Werthaltigkeit der aktiven latenten Steuern wurde durch ausreichend zu versteuernde temporäre Differenzen (passive latente Steuern) nachgewiesen, die sich auf die gleiche Steuerbehörde beziehen und deren Auflösung zeitgleich mit den aktiven latenten Steuern erwartet wird. Aus diesem Grund kann die Abhängigkeit von erwarteten künftigen steuerpflichtigen Gewinnen für die Verwendung der latenten Steueransprüche vernachlässigt werden. Die Verrechnung der latenten Steuern

führt zu einem Passivüberhang, weshalb die aktiven latenten Steuern unter Solvency II mit einem Betrag von 0 TEUR ausgewiesen werden.

- 2) Bei den Sachanlagen handelt es sich um abnutzbare Vermögenswerte, die anhand ihrer Nutzungsdauern abgeschrieben werden. Die nach HGB verwendete Nutzungsdauer zielt auf die wirtschaftliche Abnutzung des Vermögenswerts ab, sodass der nach HGB angegebene Betrag annähernd den Marktwert widerspiegelt. Aufgrund des Wesentlichkeitsgrundsatzes ist eine Umbewertung nicht notwendig, sodass der HGB-Wert für Solvency II übernommen werden kann.
- 3) Die Darlehen und Hypotheken betreffen Hypothekendarlehen an Privatpersonen (872.525 TEUR) und Gewerbekunden (93.291 TEUR) sowie Policendarlehen (35.947 TEUR). Hypotheken-, Grundschuld- und Rentenschuldforderungen werden handelsrechtlich mit den fortgeführten Anschaffungskosten unter Anwendung der Effektivzinsmethode nach § 341c Abs. 3 HGB angesetzt. Zur Feststellung einer voraussichtlich dauerhaften Wertminderung gemäß § 253 Abs. 3 S. 5 HGB werden die Produkte auf ihre Bonität hin überprüft. Im Rahmen der Bonitätsprüfung werden neben der Kreditwürdigkeit des Schuldners ggf. bestehende Sicherheiten und zum Stichtag eingetretene oder erwartete Zinsausfälle berücksichtigt. Abschreibungen aufgrund einer dauerhaften Wertminderung erfolgen nur, wenn nicht mehr mit einer vollständigen Zahlung der vertraglichen Rückflüsse gerechnet wird. Die handelsrechtliche Bewertung der Policendarlehen entspricht der dargestellten Bewertung der Darlehen und Hypotheken.
- 4) Der Posten Forderungen gegenüber Versicherungen und Vermittlern beinhaltet zum 31.12.2021 im Wesentlichen offene Beitragsforderungen (122.295 TEUR). Die Umbewertung nach Solvency II ergibt sich einerseits aus den noch nicht fälligen Ansprüchen gegenüber Versicherungsnehmern i. H. v. 56.873 TEUR (Forderungen aus Zillmerung), die nach HGB mit dem Nennwert abzüglich ggf. erforderlicher Wertberichtigungen ausgewiesen werden. Unter Solvency II ist dieser Bestandteil den abgezinsten versicherungstechnischen Zahlungsströmen zuzuordnen. Hierbei handelt es sich um die nach § 15 RechVersV zu aktivierenden Ansprüche für geleistete, noch nicht getilgte, rechnungsmäßig gedeckte Abschlusskosten, die sich aus der Zillmerung der Deckungsrückstellung ergeben. Gemäß Solvency II werden die aktivierten Abschlusskosten mit 0 TEUR angesetzt, da diese im Rahmen der Bewertung der versicherungstechnischen Rückstellungen berücksichtigt werden. Andererseits werden offene Forderungen i.H.v. 168.847 TEUR als „fällig“ klassifiziert und entsprechend der BaFin-Auslegungsentscheidung den versicherungstechnischen Rückstellungen zugeordnet. Zusätzlich sind nach Solvency II Pauschalwertberichtigungen i. H. v. 64 TEUR in Verbindung mit IAS 39 nicht zu berücksichtigen.
- 5) Die Forderungen gegenüber Rückversicherern werden bei der PLE in der Solvabilitätsübersicht mit Null angesetzt. Diese wurden als vertraglich „fällig“ klassifiziert und sind somit den einforderbaren Beträgen aus Rückversicherungsverträgen zuzuordnen. Grundsatz ist die Auslegungsentscheidung der BaFin vom 01.01.2019 in Verbindung mit der Durchführungsverordnung (EU) 2015/2450 zur Bewertung der Abrechnungsforderungen und –verbindlichkeiten gegenüber Rückversicherern. Es sind demnach nur überfällige Beträge als Forderungen oder Verbindlichkeiten gegenüber Rückversicherern unter R0370/R0830 auszuweisen. Hierbei ist zu beachten, dass ein Betrag dann als überfällig zu betrachten ist, wenn der vertraglich vereinbarte Fälligkeitstermin überschritten ist.

- 6) Der Posten beinhaltet im Wesentlichen Forderungen gegen verbundene Unternehmen (31.575 TEUR) und gegen Dritte (26.127 TEUR). Aufgrund der Kurzfristigkeit ist eine Umbewertung unter Solvency II nicht erforderlich.
- 7) Bei der Position Zahlungsmittel und Zahlungsmitteläquivalente ergibt sich zwischen Solvency II und HGB kein Bewertungsunterschied. Alle laufenden Guthaben bei Banken sind nach HGB zum Nennwert unter Berücksichtigung möglicher Ausfallrisiken angesetzt. Dieser entspricht dem Marktwert, da es sich hierbei um jederzeit einforderbare Beträge handelt.
- 8) Die sonstigen nicht an anderer Stelle ausgewiesenen Vermögenswerte beinhalten unter HGB im Wesentlichen abgegrenzte Zinsen und Agien, die unter Solvency II den Kapitalanlagen zuzuordnen sind. Diese werden unter Solvency II inklusive der Zinsen und Agien angesetzt. Demzufolge sind die sonstigen Vermögenswerte unter Solvency II mit Null anzusetzen. Der unter Solvency II ausgewiesene Betrag beinhaltet lediglich sonstige Rechnungsabgrenzungsposten.

Die PLE besitzt keine außerbilanziellen Vermögenswerte.

D.1.2.3 Rückversicherungsanteile

In der folgenden Tabelle erfolgt eine Gegenüberstellung der Rückversicherungsanteile nach Solvency II und HGB zum 31.12.2021:

	Solvency II TEUR	HGB TEUR	Umbewertung nach Solvency II TEUR
Einforderbare Beträge aus Rückversicherungsverträgen	829.846	826.131	3.714

Die Umbewertung ergibt sich aus

- ▼ dem besten Schätzwert des Zahlungsstroms des Rückversicherungsgeschäftes und
- ▼ der Umklassifizierung der fälligen Abrechnungsforderungen und –verbindlichkeiten in einforderbare Beträge aus Rückversicherung gemäß DVO (EU) 2015/2450 zur Bewertung der Abrechnungsforderungen und -verbindlichkeiten gegenüber Rückversicherern

Weitere Informationen zu den Unterschieden in Methoden und Annahmen zwischen Solvency II und HGB sind dem Kapitel D.2 „Versicherungstechnische Rückstellungen“ zu entnehmen. Diese gelten hier analog.

D.2 Versicherungstechnische Rückstellungen

D.2.1 Wert der versicherungstechnischen Rückstellungen nach Geschäftsbereich

Die folgende Übersicht zeigt die versicherungstechnischen Rückstellungen zum 31.12.2021 nach Geschäftsbereichen in TEUR:

TEUR	Versicherungen mit Überschussbeteiligung	Index- und Fondsgebundene Versicherungen	Gesundheit nach Art der Leben	Gesamt
Brutto Bester Schätzwert (BEL)	37.257.722	7.792.642	1.486.348	46.536.712
Risikomarge (RM)	144.565	156.835	195.609	497.009
Versicherungstechnische Rückstellungen – Gesamt (BEL + RM)	37.402.287	7.949.477	1.681.957	47.033.721

D.2.2 Methode und Hauptannahmen zur Bewertung der versicherungstechnischen Rückstellungen

Die versicherungstechnische Rückstellung nach Solvency II setzt sich aus dem Besten Schätzwert und der Risikomarge zusammen.

D.2.2.1 Bester Schätzwert

Der Beste Schätzwert wird als wahrscheinlichkeitsgewichteter Durchschnitt aller künftigen Zahlungsströme ermittelt. Es werden alle Zahlungsströme berücksichtigt, die mit der Verbindlichkeit in Verbindung stehen. Die bewerteten Zahlungsströme setzen sich zusammen aus den vertraglich vereinbarten Leistungen zuzüglich erwarteter künftiger Überschusszahlungen (aufgrund von Ablauf, Storno, Tod, Invalidität, Rentenzahlung etc.) zuzüglich der erwarteten künftigen Kosten, abzüglich künftig erwarteter Einnahmen aus Beiträgen der Versicherungsnehmer. Die vollstochastische Asset-Liability-Projektion wird auf Basis eines verdichteten Aktiv- als auch Passivbestands durchgeführt.

Die Hauptannahmen zur Berechnung des Besten Schätzwertes sind:

- ▼ Storno- und Beitragsfreistellung,
- ▼ künftige Dynamiken,
- ▼ Kapitalwahloption bei Verrentung,
- ▼ Sterblichkeit,
- ▼ Invalidisierungswahrscheinlichkeiten,
- ▼ Kosten und
- ▼ zukünftige Überschussätze.

Bei der Bestimmung der Annahmen, die zur Berechnung des Besten Schätzwertes zugrunde gelegt wurden, wurde auf Erfahrungswerte und, sofern angemessen, Expertenmeinung zurückgegriffen. Die Herleitung der Annahmen erfolgt hierbei so realitätsnah wie möglich und entsprechend den An-

forderungen von Solvency II ohne einen zusätzlichen Sicherheitsaufschlag. Die Annahmen unterliegen einem regelmäßigen Verfahren zur Überprüfung durch den Bereich Steuerung Leben sowie der Versicherungsmathematischen Funktion und Genehmigung durch den Vorstand.

Von der erleichternden Option der Volatilitätsanpassung wurde Gebrauch gemacht.

D.2.2.2 Risikomarge

Die Risikomarge unter Solvency II ist ein Aufschlag auf den zuvor beschriebenen Besten Schätzwert. Sie wird ermittelt als der erwartete Zuschlag, den ein anderes Unternehmen bei einer Übernahme der Verpflichtungen zusätzlich zum Besten Schätzwert fordern würde. Die Risikomarge wird analog zu den Vorgaben unter Solvency II als künftige Kapitalkosten für die Risiken hergeleitet. Zur Berechnung wird das Risikokapital der Gesellschaft anhand von Risikotreibern pro Risikokategorie fortgeschrieben, mit der EIOPA-Zinsstrukturkurve diskontiert und mit dem von EIOPA vorgegebenen Kapitalkostensatz von 6 % belegt.

D.2.3 Grad der Unsicherheit bezüglich der Höhe der vt. Rückstellungen

Der Grad der Unsicherheit der versicherungstechnischen Rückstellungen ist abhängig von folgenden Teilaspekten:

- ▼ **Qualität der Inputdaten**, wobei hier noch folgende Unterpunkte unterschieden werden können:
 - Bestandsdaten des Passivportfolios
 - Bestandsdaten des Aktivportfolios
 - Weitere Inputdaten aus Bilanz, GuV und anderen Quellen
- ▼ **Unsicherheit in Modellannahmen**, wobei hier noch folgende Unterpunkte unterschieden werden können:
 - Ökonomische Annahmen
 - Kostenannahmen
 - Biometrische Annahmen
 - Storno- und Kapitalwahlannahmen
- ▼ **Modellvereinfachungen und Modellierungsansätze**, wobei hier noch folgende Unterpunkte unterschieden werden können:
 - Modellierung der Passiva
 - Modellierung der Aktiva
 - Managementregeln

D.2.3.1 Qualität der Inputdaten

Passivportfolio

Die Passivdaten werden auf Basis eines Abzugs der Bestandsdaten aus dem Bestandsführungssystem zum Bewertungsstichtag erzeugt, wobei in diesem Prozess grob vier Teilschritte unterschieden werden können, in dem für jeden einzelnen Schritt separate Überprüfungen und Qualitätssicherungen erfolgen:

1. Abzug der Rohdaten aus dem Bestandsführungssystem: Im Rahmen dieses Schrittes wird auf Teilbestandsebene² eine Prüfung auf Vollständigkeit auf Basis von Deckungsrückstellung und Jahresprämie durchgeführt.
2. Umwandlung der Rohdaten aus dem Bestandsführungssystem in Passiv-Modellpunkte für das Projektionssystem (RAFM): Dieser Schritt beinhaltet auch ein Mapping von Ist-Tarifen auf Tarife im Modell sowie gegebenenfalls ein Aussortieren fehlerhafter Datensätze. Darüber hinaus wird auf Teilbestandsebene eine Prüfung auf Vollständigkeit und Angemessenheit auf Basis von Deckungsrückstellung und Jahresprämie durch Abgleich von Ist- und Modellwerten durchgeführt.
3. Skalierung der RAFM-Passiv-Modellpunkte auf Teilbestandsebene, um die Ist-Deckungsrückstellung zu treffen: In diesem Schritt werden die Skalierungsfaktoren geprüft und mit denen der Vorquartale verglichen.
4. Verdichtung der RAFM-Passiv-Modellpunkte: In diesem Schritt wird geprüft, dass alle wesentlichen Modellergebnisse (Bilanz- und GuV-Positionen, Positionen der Gewinnzerlegung sowie alle Leistungs-, Kosten- und Prämien-Cashflows) zwischen unverdichtetem und verdichtetem gut übereinstimmen. Der Abgleich erfolgt sowohl für die einzelnen Projektionsjahre als auch barwertig.

Als finaler Schritt findet im Rahmen der Solvency II-Berechnungen ein Abgleich zwischen der Passivseite der Startbilanz im Modell und der Ist-Stichtagsbilanz statt. Verbleibende Unterschiede zwischen Modell und Ist in den versicherungstechnischen Rückstellungen werden als „Unmodelled“-Position in der Solvency II-Bilanz ausgewiesen. Unterschiede beim Fondsvermögen von Unit-Linked-Verträgen werden dabei in gleicher Höhe dem Besten Schätzwert zugeordnet. Unterschiede aus anderen Positionen werden auf Basis des Verhältnisses von Besten Schätzwert zu HGB-Deckungsrückstellung skaliert und dann dem Besten Schätzwert zugeordnet.

Durch dieses Vorgehen wird die Angemessenheit, Vollständigkeit und Exaktheit der Inputdaten des Passivportfolios geprüft und sichergestellt, dass die Datenqualität dazu geeignet ist, zuverlässige Ergebnisse der Solvency-II-Berechnung zum Berichtstermin zu gewährleisten.

Aktivportfolio

Die Aktivdaten werden auf Einzeltitelbasis zum Bewertungsstichtag von den verschiedenen Assetmanagern geliefert und durch Abgleich mit Bilanzwerten auf Angemessenheit, Vollständigkeit und Exaktheit geprüft.

Die Umwandlung dieser Rohdaten in Aktiv-Modellpunkte findet analog zu Schritt 2 der Passivdatenaufbereitung statt, wobei die Prüfung auf Vollständigkeit und Angemessenheit auf Ebene der einzelnen Assetklassen stattfindet.

Zusätzlich findet bei festverzinslichen Assets auf Basis einzelner Modellpunkte eine Skalierung von Coupon- und Ablaufzahlungen statt, durch die sichergestellt wird, dass der Wert der diskontierten Cashflows des Asset-Modellpunkts mit dem Marktwert des zugrundeliegenden Einzeltitels übereinstimmt.

² Hierbei wird nach Teilbestand im Sinne der Mindestzuführungsverordnung, Tarifart (d.h. Risiko, BU(Z), Kapital, Rente, FLV, FRV etc.) und Rechnungszins getrennt und für jede Kombination eine separate Prüfung durchgeführt.

Als finaler Schritt findet im Rahmen der Solvency II-Berechnungen eine Skalierung der Asset-Modellpunkte auf die Länge der Passivseite der Startbilanz im Modell statt. Dadurch wird berücksichtigt, dass einzelne Bilanzpositionen (z.B. die Schadenrückstellung) aktuell im Modell nicht vorhanden sind.

Durch dieses Vorgehen wird die Angemessenheit, Vollständigkeit und Exaktheit der Inputdaten des Aktivportfolios geprüft und sichergestellt, dass die Datenqualität dazu geeignet ist, zuverlässige Ergebnisse der Solvency-II-Berechnung zum Berichtstermin zu gewährleisten.

Weitere Inputdaten

Weitere Inputdaten (z.B. die Höhe der RfB und einzelner Komponenten) werden aus entsprechenden Zulieferungen übernommen und in entsprechenden Inputtabellen des RAFM-Modells hinterlegt. Die Überprüfung dieser Einstellungen erfolgt auf Basis eines Vier-Augen-Prinzips sowie durch Abgleich der Modellergebnisse mit den Berechnungen des Vorquartals sowie weiteren Testrechnungen im Rahmen von Modellentwicklungen.

Durch dieses Vorgehen wird die Angemessenheit, Vollständigkeit und Exaktheit dieser Inputdaten geprüft und sichergestellt, dass die Datenqualität dazu geeignet ist, zuverlässige Ergebnisse der Solvency-II-Berechnung zum Berichtstermin zu gewährleisten.

D.2.3.2 Unsicherheit in Modellannahmen

Ökonomische Annahmen

Ökonomische Annahmen werden im Modell über die stochastischen Szenarien eingespielt. Diese werden durch einen externen Anbieter erzeugt und durch VG validiert. Dabei wird sowohl die Kalibrierung der Szenarien auf die Marktinformationen des Bewertungsstichtags geprüft als auch die Konsistenz der Szenarien in sich (z.B. durch 1=1- und 1=1=1-Test) getestet.

Durch dieses Vorgehen wird die Angemessenheit, Vollständigkeit und Exaktheit der ökonomischen Annahmen geprüft und sichergestellt, dass die Annahmen dazu geeignet sind, zuverlässige Ergebnisse der Solvency-II-Berechnung zum Berichtstermin zu gewährleisten.

Kostenannahmen

Die Kostenannahmen ergeben sich aus den Service-Verträgen mit den Servicegesellschaften, wobei die zu Grunde liegenden Stückkostensätze ebenfalls gemäß Vertrag inflationiert werden.

Die Höhe und Entwicklung der entsprechenden versicherungstechnischen Standardformel-Stresse wird validiert.

Die Überprüfung der Einstellungen im RAFM-Modell erfolgt auf Basis eines Vier-Augen-Prinzips sowie durch Abgleich der Modellergebnisse mit den Berechnungen des Vorquartals und der Ist-Gewinnerlegung.

Durch dieses Vorgehen wird die Angemessenheit, Vollständigkeit und Exaktheit der Kostenannahmen geprüft und sichergestellt, dass die Annahmen dazu geeignet sind, zuverlässige Ergebnisse der Solvency-II-Berechnung zum Berichtstermin zu gewährleisten.

Biometrische Annahmen sowie Storno- und Kapitalwahlannahmen

Die biometrischen Annahmen sowie die Storno- und Kapitalwahlannahmen werden einmal jährlich zum zweiten Quartal auf Ihre Angemessenheit hin überprüft und gegebenenfalls aktualisiert. Die angewendeten Methoden und Verfahren entsprechen dabei der gängigen aktuariellen Praxis. Die Ergebnisse des Annahmenherleitungsprozesses werden durch das Annahmengremium geprüft und freigegeben.

Darüber hinaus wird die Höhe und Entwicklung der entsprechenden versicherungstechnischen Standardformel-Stresse validiert.

Die Überprüfung der Einstellungen im RAFM-Modell erfolgt auf Basis eines Vier-Augen-Prinzips sowie durch Abgleich der Modellergebnisse mit den Berechnungen des Vorquartals und der Ist-Gewinnzerlegung.

Durch dieses Vorgehen wird die Angemessenheit, Vollständigkeit und Exaktheit der biometrischen Annahmen sowie die Storno- und Kapitalwahlannahmen geprüft und sichergestellt, dass die Annahmen dazu geeignet sind, zuverlässige Ergebnisse der Solvency-II-Berechnung zum Berichtstermin zu gewährleisten.

D.2.3.3 Modellvereinfachungen und Modellierungsansätze

Modellierung der Passiva

Die Implementierung der Passiva wurde grundsätzlich im Rahmen der Einführung des Modells getestet und validiert. Modelländerungen werden im Rahmen des quartärlchen Releaseprozesses durch das Modellgremium geprüft und freigegeben.

Zusätzlich findet eine regelmäßige Prüfung der Implementierung statt durch:

- ▼ Abgleich von Modell- gegen Bilanzdeckungsrückstellung getrennt nach Basisreserve, Bonusreserve, Zinszusatzreserve, Nachreservierungen und Verzinslicher Ansammlung.
- ▼ Abgleich Modell-GuV des ersten Projektionsjahres gegen Ist-GuV des vergangenen Jahres.
- ▼ Abgleich der Gewinnzerlegung (in der Granularität gemäß der Mindestzuführungsverordnung) des ersten Projektionsjahres gegen Ist-Gewinnzerlegung des vergangenen Jahres.
- ▼ Vergleich der mittleren Pfade für Basislauf und versicherungstechnische Stresse und Plausibilisierung der Veränderungen.
- ▼ Konsistenz-Checks im Modell

Durch dieses Vorgehen wird die Angemessenheit, Vollständigkeit und Exaktheit des Passivmodells geprüft und sichergestellt, dass die Implementierung dazu geeignet ist, zuverlässige Ergebnisse der Solvency-II-Berechnung zum Berichtstermin zu gewährleisten.

Modellierung der Aktiva

Die Implementierung der Aktiva wurde grundsätzlich im Rahmen der Einführung des Modells getestet und validiert. Modelländerungen werden im Rahmen des quartärlchen Releaseprozesses durch das Modellgremium geprüft und freigegeben.

Zusätzlich findet eine regelmäßige Prüfung der Implementierung statt durch:

- ▼ Abgleich von Aktivbilanz des Modells gegen Aktivbilanz im Ist.
- ▼ Überprüfung des Modell-Leakage im Basislauf und allen Stressen.
- ▼ Vergleich der mittleren Pfade für Basislauf und Marktstresse und Plausibilisierung der Veränderungen.
- ▼ Konsistenz-Checks im Modell

Durch dieses Vorgehen wird die Angemessenheit, Vollständigkeit und Exaktheit des Aktivmodells geprüft und sichergestellt, dass die Implementierung dazu geeignet ist, zuverlässige Ergebnisse der Solvency-II-Berechnung zum Berichtstermin zu gewährleisten.

Managementregeln

Die Implementierung der Managementregeln wurde grundsätzlich im Rahmen der Einführung des Modells getestet und validiert. Änderungen an den Managementregeln werden im Rahmen des quartärlchen Releaseprozesses durch das Modellgremium geprüft und freigegeben. Zusätzlich werden die im Modell implementierten Managementregeln durch den Vorstand geprüft und verabschiedet.

Zusätzlich findet eine regelmäßige Prüfung der Implementierung statt durch:

- ▼ Vergleich der mittleren Pfade für Basislauf und Stresse und Plausibilisierung der Veränderungen.
- ▼ Überprüfung von ausgewählten Extrempfaden des Basislauf und der größten Stresse und Plausibilisierung der Veränderungen.
- ▼ Konsistenz-Checks im Modell

Durch dieses Vorgehen wird die Angemessenheit, Vollständigkeit und Exaktheit der Managementregeln geprüft und sichergestellt, dass die Implementierung dazu geeignet ist, zuverlässige Ergebnisse der Solvency-II-Berechnung zum Berichtstermin zu gewährleisten.

D.2.4 Vergleich der technischen Rückstellungen mit den entsprechenden Rückstellungen im Jahresabschluss

D.2.4.1 Wert der Rückstellungen nach Geschäftsbereich

Die folgende Aufstellung vergleicht die versicherungstechnischen Rückstellungen gemäß Solvency II mit und ohne Übergangsmaßnahmen (Volatilitätsanpassung (VA) und Übergangsmaßnahme für versicherungstechnische Rückstellungen (RT)) mit den Deckungsrückstellungen, wie sie im Jahresabschluss nach HGB gezeigt werden.

Geschäftsbereiche	Solvency II vt. Rückstellungen TEUR			HGB Rückstellungen TEUR
	Mit VA mit RT	Mit VA ohne RT	Ohne VA ohne RT	
Versicherungen mit Überschussbeteiligung	36.239.337	37.402.287	37.422.514	38.896.681
Index- und Fondsgebundene Versicherungen	7.702.304	7.949.477	7.929.914	4.077.934
Gesundheit nach Art der Leben	1.629.660	1.681.957	1.689.025	2.113.280
Gesamt	45.571.301	47.033.721	47.041.453	45.087.895

D.2.4.2 Deckungsrückstellungen nach HGB – Methode und Annahmen

Die Deckungsrückstellungen im Jahresabschluss werden nach HGB § 341f berechnet. In den gezeigten Rückstellungen sind sowohl die Rentennachreservierung als auch die Zinszusatzreserve gemäß aufsichtsrechtlicher Vorgabe enthalten, ferner die ungebundene Rückstellung für Beitragsrückerstattung.

D.2.4.3 Erläuterungen zu den Unterschieden zwischen Solvenzbilanz und Jahresabschluss

Die Hauptunterschiede zwischen den versicherungstechnischen Rückstellungen nach Solvency II und den Rückstellungen im Jahresabschluss sind die folgenden:

D.2.4.3.1 Fondsgebundene Versicherungen

Die Deckungsrückstellung nach HGB besteht aus dem aktuell vorhandenen Fondswert, der dem Versicherungsvertrag zugeordnet wird. Künftige Gewinne werden damit nicht erfasst. Die Berechnung der versicherungstechnischen Rückstellungen nach Solvency II beruht auf Projektionen mit realistischen Annahmen. Dadurch werden implizit künftig erwartete Gewinne berücksichtigt. Hierdurch werden die Rückstellungen gegenüber HGB reduziert.

D.2.4.3.2. Versicherung mit Überschussbeteiligung (außer fondsgebundene Versicherungen)

Die Bewertung für Solvency II enthält einerseits eine marktkonsistente Bewertung der enthaltenen Zinsgarantien. In Anbetracht des niedrigen Zinsniveaus ist der Marktwert dieser Garantien bedeutend höher als die im Jahresabschluss berücksichtigte Zinszusatzreserve. Andererseits führen die realistischen Annahmen für die Solvency-II-Bewertung zu niedrigeren Werten als die vorsichtige Bewertung gemäß Annahmen erster Ordnung, die im Jahresabschluss nach HGB verwendet wird.

D.2.4.3.3. Risikomarge

Für alle Geschäftsbereiche führt die Berücksichtigung der Risikomarge dazu, dass der Unterschied zwischen versicherungstechnischer Rückstellung für Solvency II und Deckungsrückstellung geringer wird.

D.2.4.4 Auswirkung der Volatilitätsanpassung und Übergangsmaßnahmen

D.2.4.4.1. Volatilitätsanpassung

Ohne Anwendung der Volatilitätsanpassung von 3 Basispunkten würden sich die versicherungstechnischen Rückstellungen um 7.732 TEUR auf 47.041.452 TEUR erhöhen und die Basiseigenmittel, welche sowohl für die Solvenzkapitalanforderung (SCR) als auch für die Mindestkapitalanforderung (MCR) angerechnet werden dürfen, um 9.567 TEUR verringern. Zudem würde das SCR um 109.459 TEUR auf 1.028.719 TEUR und der MCR um 49.257 TEUR auf 462.924 TEUR steigen.

D.2.4.4.2. Übergangsmaßnahme bei versicherungstechnischen Rückstellungen

Die PLE setzt zum 31.12.2021 nur noch 11/16tel der zum 01.01.2016 bestimmten Höhe der versicherungstechnischen Übergangsmaßnahme (RT) an. Damit vermindern sich die versicherungstechnischen Rückstellungen nach Solvency II unter Anwendung der Übergangsmaße bei versicherungstechnischen Rückstellungen um 1.462.420 TEUR auf 45.571.301 TEUR. Dadurch und dass durch die Anwendung des RT latente Steuerschulden ausgewiesen werden müssen, erhöhen sich die anrechenbaren Eigenmittel um 1.067.252 TEUR auf 3.581.455 TEUR. Das SCR verringert sich um 251.647 TEUR auf 667.613 TEUR sowie das MCR um 113.241 TEUR auf 300.426 TEUR.

D.2.5 Nutzung des Matching Adjustments

Von der erleichternden Option des Matching Adjustment gemäß Artikel 77b der Richtlinie 2009/138/EG wurde kein Gebrauch gemacht.

D.2.6 Nutzung der Volatilitätsanpassung

Von der Option der Volatilitätsanpassung gemäß Artikel 77d der Richtlinie 2009/138/EG wurde Gebrauch gemacht.

Die Anwendung der Volatilitätsanpassung in den Berechnungen zur ökonomischen Bilanz muss von der jeweiligen Aufsicht genehmigt werden. Die PLE hat diese Genehmigung in 2015 erhalten und bezieht die Volatilitätsanpassung in die Solvency-II-Berechnungen ein.

Nach § 40 Absatz 3 des Versicherungsaufsichtsgesetzes (VAG) ist bei Anwendung der Volatilitätsanpassung eine Quantifizierung der Auswirkungen gefordert, die eine Änderung der Volatilitätsanpassung auf null auf die Finanzlage des Unternehmens haben würde.

Die Auswirkung dieser Änderung auf den Wert der versicherungstechnischen Rückstellungen der Gesellschaft wird in Abschnitt D.2.4. erörtert.

Die Auswirkung der Nichtberücksichtigung der Volatilitätsanpassung auf die Solvenzkapitalanforderung und die anrechenbaren Eigenmittel des Unternehmens findet sich in Kapitel E.2.

D.2.7 Nutzung von Übergangsmaßnahmen

Von den erleichternden Optionen der Übergangsmaßnahmen gemäß Artikel 308c der Richtlinie 2009/138/EG wurde kein Gebrauch gemacht. Die Übergangsmaßnahme bei versicherungstechnischen Rückstellungen gemäß Artikel 308d der Richtlinie 2009/138/EG findet Anwendung.

Bei Anwendung dieser Übergangsmaßnahme (RT) wird am Anfang des Übergangs die Differenz zwischen versicherungstechnischen Rückstellungen nach Solvency II-Bewertungsprinzipien ohne RT und einem Wert, der rein auf HGB-Werten beruht, ermittelt. Diese Differenz wird einmalig zu Beginn der Übergangsmaßnahme berechnet. Die zu Beginn des Übergangs mit 100% angesetzte Differenz baut sich bis zum Ende des Übergangszeitraums von 16 Jahren immer zum 1. Januar linear auf 0% ab. Zu Beginn des Übergangs betrug das Rückstellungstransitional 2.127.156 TEUR.

Die Auswirkung dieser Änderung auf den Wert der versicherungstechnischen Rückstellungen der Gesellschaft wird in Abschnitt D.2.4. erörtert.

Die Auswirkung der Nichtberücksichtigung der Übergangsmaßnahme auf die Solvenzkapitalanforderung und die anrechenbaren Eigenmittel des Unternehmens findet sich in Kapitel E.2.

D.2.8 Angaben zu einforderbaren Beträgen aus Rückversicherungsverträgen

Bezüglich Angaben zu einforderbaren Beträgen aus Rückversicherungsverträgen wird auf Kapitel D.1.1.3 und D.1.2.3 zur Rückversicherung verwiesen.

D.2.9 Wesentliche Änderungen

Im Berichtszeitraum wurden folgende Änderungen für die Berechnung der versicherungstechnischen Rückstellungen vorgenommen:

- ▼ Verbesserung des Passivmodells. Durch diese Modellerweiterung wurde der Abbildungsgrad des Passivmodells auf über 80% nach Deckungsrückstellung erhöht und insbesondere auch die Abbildung der Gewinnzerlegung verbessert.
- ▼ Verbesserung der Aufteilung der Marktwerte am Projektionsende zwischen Versicherungsnehmer und Versicherungsunternehmen durch eine pfadabhängige Schätzung des Barwertes der vom Projektionsende aus gesehen zukünftigen Passiv-Cashflows.
- ▼ Erweiterung der Modellierung der RfB um eine explizite Modellierung der kollektiven RfB.
- ▼ Verfeinerung der verwendeten Managementregeln und Investmentstrategie inkl. der strategischen Asset Allokation (SAA)
- ▼ Abschluss ein Contingent Capital Rückversicherung, die es ermöglicht, Risikoerträge im Stressfall zeitlich nach vorne zu ziehen, um Notfallentnahmen aus der RfB abzuwenden.

- ▼ Regelmäßige jährliche Überprüfung bzw. Aktualisierung der nicht-ökonomischen Annahmen, wobei keine wesentlichen Veränderungen in den Stornoraten durchgeführt wurden.

D.3 Sonstige Verbindlichkeiten

Unter den sonstigen Verbindlichkeiten der PLE werden zum Stichtag 31.12.2021 sämtliche Verbindlichkeiten aufgeführt, die nicht Teil der versicherungstechnischen Rückstellungen sind.

Die Vorgehensweise des Ansatzes und der Bewertung für Solvency II folgt jener der sonstigen Vermögenswerte³. Entsprechend § 74 Abs. 2 VAG sind Verbindlichkeiten mit dem Betrag zu bewerten, zu dem sie zwischen sachverständigen, vertragswilligen und voneinander unabhängigen Geschäftspartnern übertragen oder beglichen werden könnten.

Aufgrund der Art der sonstigen Verbindlichkeiten wurden keine notierten Marktpreise, die auf einem aktiven Markt vorhanden sind, für die Bewertung herangezogen. Das Discounted-Cashflow-Verfahren kam als Bewertungsmodell zum Einsatz für den Fall, dass nicht auf den Grundsatz der Verhältnismäßigkeit zurückgegriffen werden konnte.

Für alle Positionen der sonstigen Verbindlichkeiten wurden im Vergleich der Berichtsperioden 2021 und 2020 mit Ausnahme der nachfolgenden Erläuterung keine Änderungen hinsichtlich der Ansatz- und Bewertungsgrundlagen vorgenommen. Die Abrechnungsverbindlichkeiten gegenüber Rückversicherern sowie gegenüber Versicherungen und Vermittlern wurden einer Fälligkeitsanalyse unterzogen und je nach Ergebnis entsprechend der BaFin-Auslegungsentscheidung den versicherungstechnischen Rückstellungen zugordnet. Für etwaige weitere Schätzungen und Annahmen wurden im Jahr 2021 keine Änderungen vorgenommen.

³ Vgl. hierzu Kapitel D.1.1.2.

In der nachfolgenden Übersicht sind die Beträge der Solvabilitätsübersicht zum 31.12.2021 und des Vorjahres dargestellt.

Nr.		S.02.01	31.12.2021 TEUR	31.12.2020 TEUR	Veränderung TEUR
(1)	Andere Rückstellungen als versicherungstechnische Rückstellungen	R0750	15.776	376.319	-360.543
(2)	Rentenzahlungsverpflichtungen	R0760	156	550	-394
(3)	Depotverbindlichkeiten aus dem in Rückdeckung gegebenen Versicherungsgeschäft	R0770	1.262.362	1.254.799	7.563
(4)	Latente Steuerschulden	R0780	395.168	658.839	-263.671
(5)	Verbindlichkeiten gegenüber Kreditinstituten	R0800	179.495	746.188	-566.693
(6)	Verbindlichkeiten gegenüber Versicherungen und Vermittlern	R0820	131.427	121.659	9.768
(7)	Verbindlichkeiten gegenüber Rückversicherern	R0830	0	6.660	-6.660
(8)	Verbindlichkeiten (Handel, nicht Versicherung)	R0840	364.895	271.356	93.539
(9)	Nachrangige Verbindlichkeiten	R0850	0	500.519	-500.519
(10)	Sonstige nicht an anderer Stelle ausgewiesene Verbindlichkeiten	R0880	0	38	-38

Erläuterungen zu den Veränderungen gegenüber dem Vorjahr:

- 1) Im Jahr 2021 erfolgte die Zahlung von Steuerverpflichtungen i. H. v. ca. 356.000 TEUR, die sich im Wesentlichen aus dem Verkauf des Immobilienportfolios im Jahr 2019 ergeben haben.
- 2) Die Veränderung resultiert aus der Neubewertung der Pensionsrückstellungen im Jahr 2021 gemäß Pensionsgutachten.
- 3) Keine wesentlichen Veränderungen im Vergleich zum Vorjahr.
- 4) Rückgang durch entsprechende Veränderungen in den Bewertungsunterschieden im Wesentlichen in den Bereichen der konventionellen Kapitalanlagen und versicherungstechnischen Rückstellungen, auf deren Basis die latente Steuer berechnet wird. Der Ertragssteuersatz ist parallel dazu leicht auf 27,375% gesunken (Vorjahr 27,900%).
- 5) Begründet durch den Rückgang der hinterlegten Sicherheiten für Derivate, die als Verbindlichkeit gegenüber Kreditinstituten ausgewiesen werden.
- 6) Im Wesentlichen Anstieg stichtagsbezogener Verbindlichkeiten gegenüber Versicherungsnehmern.
- 7) Die Verbindlichkeiten gegenüber Rückversicherern werden bei der PLE ab 2021 in der Solvabilitätsübersicht mit Null angesetzt und in die einforderbaren Beträge aus Rückversicherungsverträgen umklassifiziert. Grundsatz ist die Auslegungsentscheidung der BaFin vom 01.01.2019 in Verbindung mit der Durchführungsverordnung (EU) 2015/2450 zur Bewertung der Abrechnungsforderungen und -verbindlichkeiten gegenüber Rückversicherern.

- 8) Der Anstieg in dieser Position ist im Wesentlichen auf die höheren Verbindlichkeiten gegenüber verbundenen Unternehmen aus der Ergebnisabführung und aus der Steuerumlage zurückzuführen.
- 9) Die Nachrangdarlehen wurden im Jahr 2021 abgelöst.
- 10) Keine wesentlichen Rechnungsabgrenzungsposten mehr

Abschließend sind in der nachfolgenden Übersicht die Bewertungsunterschiede zwischen Solvency II und HGB zum 31.12.2021 dargestellt.

Nr.		S.02.01	Solvency II TEUR	HGB TEUR	Differenz TEUR
(1)	Andere Rückstellungen als versicherungstechnische Rückstellungen	R0750	15.776	15.776	0
(2)	Rentenzahlungsverpflichtungen	R0760	156	154	2
(3)	Depotverbindlichkeiten aus dem in Rückdeckung gegebenen Versicherungsgeschäft	R0770	1.262.362	1.262.362	0
(4)	Latente Steuerschulden	R0780	395.168	0	395.168
(5)	Verbindlichkeiten gegenüber Kreditinstituten	R0800	179.495	179.495	0
(6)	Verbindlichkeiten gegenüber Versicherungen und Vermittlern	R0820	131.427	131.427	0
(7)	Verbindlichkeiten gegenüber Rückversicherern	R0830	0	4.346	0
(8)	Verbindlichkeiten (Handel, nicht Versicherung)	R0840	364.895	364.895	0
(9)	Sonstige nicht an anderer Stelle ausgewiesene Verbindlichkeiten	R0880	0	140	-140

- 1) Andere Rückstellungen beinhalten bei der PLE im Wesentlichen Rückstellungen für ausstehende Rechnungen (7.128 TEUR) und Steuer (3.703 TEUR). Gemäß HGB erfolgte die Bewertung gemäß einer vernünftigen kaufmännischen Beurteilung mit dem notwendigen Erfüllungsbetrag und unter Berücksichtigung einer Diskontierung, falls die Laufzeit über ein Jahr beträgt. Unter Solvency II wurde keine weitere Umbewertung vorgenommen mit der Begründung, dass aufgrund der kurzen Laufzeit eine Diskontierung mittels risikoloser Swapkurve nicht anzuwenden sei. Der Erfüllungsbetrag konnte demzufolge auch unter Solvency II als der wahrscheinlichste Wert angenommen werden. Weitere Positionen waren Rückstellungen für ausstehende Rechnungen, Prüfungskosten und Aufbewahrungspflichten, die ebenfalls nicht umbewertet wurden, da es sich hierbei ebenfalls um den wahrscheinlichsten Wert und eine kurze Restlaufzeit handelt.
- 2) Die ausgewiesenen Rentenzahlungsverpflichtungen stellen die Rückstellungen für Frührenten dar. Die Umbewertung wurde nach IAS 19 durchgeführt.
- 3) Gemäß Artikel 41 Abs. 3 DVO werden die Depotverbindlichkeiten in der Solvabilitätsübersicht separat angesetzt. Es handelt sich hierbei um eine Verlängerung der Solvabilitätsübersicht, da die einforderbaren Beträge aus der Rückversicherung um den gleichen Betrag erhöht werden. Die Verbindlichkeit ist für die HGB-Bilanz mit dem Betrag anzusetzen, der vom

bilanzierenden Versicherungsunternehmen als Sicherheit einbehalten oder ihm vom Rückversicherer zu diesem Zweck belassen worden ist. Für Solvency II wurde aus Wesentlichkeitsgründen der HGB-Wert übernommen.

- 4) Die Bewertung der passiven latenten Steuern erfolgte analog zu den aktiven latenten Steuern. Nach Verrechnung der werthaltigen aktiven latenten Steuern mit den grundsätzlich zwingend anzusetzenden passiven latenten Steuern, verbleibt ein Passivüberhang an latenten Steuern, der in dieser Position als Solvency-II-Betrag angesetzt wird. Die Voraussetzung für die Werthaltigkeit ist, dass aktiven latenten Steuern auf korrespondierenden Positionen passive latente Steuern gegenüberstehen, die sich in dem gleichen Zeitraum wie die aktiven latenten Steuern umkehren. Wesentlicher Treiber des Passivüberhanges ist die Saldierung, aufgrund der gegebenen Voraussetzungen, der passiven latenten Steuern der konventionellen Kapitalanlagen (1.329.856 TEUR) mit den aktiven latenten Steuern im Bereich der versicherungstechnischen Rückstellungen (604.909 TEUR) und den aktiven latenten Steuern im Bereich einforderbare Beträge aus Rückversicherung (122.077 TEUR). Grundsätzlich muss die Umbewertung auf Basis der Steuerbilanz erfolgen. Um dies zu berücksichtigen, werden die unter HGB angesetzten aktiven latenten Steuern von 95.980 TEUR den passiven latenten Steuern unter Solvency II hinzugerechnet. Die Umkehrung dieser aktiven latenten Steuern findet vor der Umkehrung der passiven latenten Steuern statt. Somit ist die Werthaltigkeit gegeben und eine Berücksichtigung in der Solvabilitätsübersicht ordnungsgemäß.
- 5) Diese Position stellt die Verbindlichkeit gegenüber den Kreditinstituten dar, welche als Sicherheit liquide Mittel für die gehaltenen Derivate hinterlegt haben. Eine Umbewertung für Solvency II ist gemäß des Grundsatzes der Verhältnismäßigkeit im Zusammenhang mit den kurzfristigen Laufzeiten nicht erforderlich.
- 6) In dieser Position sind im Wesentlichen Verbindlichkeiten gegenüber Versicherungsnehmern dargestellt. Eine Umbewertung für Solvency II ist nach dem Grundsatz der Verhältnismäßigkeit im Zusammenhang mit den kurzfristigen Laufzeiten nicht erforderlich.
- 7) Die Verbindlichkeiten gegenüber Rückversicherern werden bei der PLE in der Solvabilitätsübersicht mit Null angesetzt. Diese wurden als vertraglich „fällig“ klassifiziert und sind somit den einforderbaren Beträgen aus Rückversicherungsverträgen zuzuordnen. Grundsatz ist die Auslegungsentscheidung der BaFin vom 01.01.2019 in Verbindung mit der Durchführungsverordnung (EU) 2015/2450 zur Bewertung der Abrechnungsforderungen und -verbindlichkeiten gegenüber Rückversicherern. Es sind demnach nur überfällige Beträge als Forderungen oder Verbindlichkeiten gegenüber Rückversicherern unter R0370/R0830 auszuweisen. Hierbei ist zu beachten, dass ein Betrag dann als überfällig zu betrachten ist, wenn der vertraglich vereinbarte Fälligkeitstermin überschritten ist.
- 8) Es ergibt sich zwischen Solvency II und HGB kein Bewertungsunterschied aufgrund der gleichen Begründung wie unter 6), die auch auf diese Sachverhalte zutreffen. Die Position beinhaltet die aufgrund des bestehenden Ergebnisabführungsvertrages abzuführende Dividende (197.440 TEUR).
- 9) Des Weiteren beinhalten die sonstigen nicht an anderer Stelle ausgewiesenen Vermögenswerte abgegrenzte Zinsen und Agien (140 TEUR), die unter Solvency II den Kapitalanlagen zuzuordnen sind. Diese werden unter Solvency II inklusive der Zinsen und Agien angesetzt. Demzufolge werden diese bei den sonstigen Verbindlichkeiten mit Null angesetzt. In dieser

Position sind somit unter Solvency II lediglich sehr geringfügige sonstige Rechnungsabgrenzungsposten enthalten.

D.4 Alternative Bewertungsmethoden

D.4.1 Kapitalanlagen

Alternative Bewertungsmethoden sind erforderlich, wenn für Vermögenswerte und Verbindlichkeiten keine Marktpreise verfügbar sind, die an aktiven Märkten für identische Vermögenswerte und Verbindlichkeiten notiert sind (Art. 10 Abs. 2 DVO), und die ökonomischen Werte auch nicht mit Hilfe von Marktpreisen abgeleitet werden können, die an aktiven Märkten für ähnliche Vermögenswerte und Verbindlichkeiten notiert sind (Art. 10 Abs. 3 DVO).

Alternative Bewertungsmethoden bei den Kapitalanlagen werden bei der PLE für Beteiligungen, die unter nicht gelistete Aktien ausgewiesenen Kapitalanlagen – geleistete Beiträge an die Protektor Lebensversicherung sowie Anteile an der Protektor Lebensversicherung –, Staats-, Unternehmens- und strukturierte Anleihen, für die keine Kursnotierung auf aktiven Märkten vorliegen, sowie für die Spezialfonds der Gesellschaft angewendet. Die PLE hat im Berichtszeitraum keine Änderungen bei der Anwendung alternativer Bewertungsmethoden bei Kapitalanlagen vorgenommen.

Bei den unter Anteilen an Investmentvermögen ausgewiesenen Spezialfonds erfolgt die Bewertung des Spezialfonds für Solvabilitätszwecke gemäß Artikel 10 Abs. 3 DVO mittels des Anteilsscheinspreises, den die Kapitalverwaltungsgesellschaft aus dem Nettoinventarwert der enthaltenen Vermögenswerte je ausgegebenen Anteilsschein ermittelt.

Da es für die Beteiligung an Protektor keinen Markt gibt, haben wir unter Anwendung des Grundsatzes der Verhältnismäßigkeit gemäß Artikel 9 Abs. 4 DVO auf eine Umbewertung verzichtet und für Solvabilitätszwecke den HGB-Bilanzwert verwendet.

Die Bewertung der geleisteten Beiträge an die Protektor Lebensversicherung erfolgt gemäß Artikel 10 Abs. 5 DVO zu dem von der Sicherungseinrichtung zum Bewertungsstichtag für die Festsetzung des Jahresbeitrags festgestellten Zeitwert je Anteil, multipliziert mit den der PLE zum Bilanzstichtag zugeordneten Anteilen am Sicherungsfonds. Wir erachten die von der Sicherungseinrichtung verwendete Berechnungsmethode für logisch und angemessen. Eine regelmäßige jährliche Überprüfung des Wertes durch die Protektor Lebensversicherung ist gewährleistet.

Die nachfolgende Tabelle gibt einen Überblick über die Bewertungskonzepte, die wesentlichen Annahmen und die Unsicherheiten in der Bewertung der betroffenen Bilanzposten.

Betroffene Bilanzposten	Bewertungskonzept	Wesentliche Annahmen
Beteiligungen	Barwertmethode	Zukünftige Zahlungsströme (Dividenden, ausschüttungsfähiger Jahresüberschuss etc.)
Aktien - nicht notiert	Barwertmethode	Zukünftige Zahlungsströme (Dividenden, ausschüttungsfähiger Jahresüberschuss etc.)
Staatsanleihen	Barwertmethode	Emittentenspezifische Termin- und Kassarenditekurve, instrumentabhängige Liquiditätsprämie
Unternehmensanleihen	Barwertmethode	Emittentenspezifische Termin- und Kassarenditekurve, instrumentabhängige Liquiditätsprämie

Betroffene Bilanzposten	Bewertungskonzept	Wesentliche Annahmen
Strukturierte Schuldtitel	Barwertmethode	Emittentenspezifische Termin- und Kassarenditekurve, instrumentabhängige Liquiditätsprämie
Derivate (Zinsrisiken)	Normal Black	Forward-Rate, Strike-Rate, Swaption-Volatilitäten, risikoloser Zinssatz, Zeit bis Fälligkeit der Swaption, Laufzeit des Swaps
Derivate (Aktienrisiken)	Black Scholes-Modell	Kurs des Underlyings, Strike-Price, Volatilität des Underlyings, Dividendenrendite des Underlyings, risikoloser Zinssatz, Zeit bis Fälligkeit der Option

Detailliertere Informationen zur Bewertungsmethodik sind dem Kapitel D.1 dieses Berichts zu entnehmen.

D.4.2 Sonstige Vermögenswerte und Verbindlichkeiten

Zum Stichtag 31.12.2021 hat die PLE für die nachfolgenden sonstigen Vermögenswerte und Verbindlichkeiten eine alternative Bewertungsmethode angewendet.

Nr.	Solvency II	HGB
(1)	Forderungen (Handel, nicht Versicherung)	R0380
(2)	Zahlungsmittel und Zahlungsmitteläquivalente	R0410
(3)	Andere Rückstellungen als vt. Rückstellungen	R0750
(4)	Depotverbindlichkeiten aus dem Rückversicherungsgeschäft	R0770
(5)	Verbindlichkeiten gegenüber Kreditinstituten	R0800
(6)	Verbindlichkeiten gegenüber Versicherungen und Vermittlern	R0820
(7)	Verbindlichkeiten (Handel, nicht Versicherung)	R0840

Für die aufgelisteten Vermögenswerte und sonstigen Verbindlichkeiten wurde für die Solvabilitätsübersicht die Bewertungsmethode herangezogen, die im Rahmen der Erstellung des HGB-Jahresabschlusses der PLE verwendet wurde.

Dies entspricht somit der HGB-Bewertung und steht unter Berücksichtigung des Wesentlichkeitsgrundsatzes in Einklang mit Artikel 9 Nr. 4 DVO und der BaFin-Auslegungsentscheidung⁴, da die Voraussetzungen für diese Bewertungsmethode eingehalten wurden.

Bei Anwendung des HGB wurden unternehmensindividuelle Wesentlichkeitsgrundsätze bezüglich des Einklangs der Bewertungsmethode mit § 74 Abs. 2 und 3 VAG berücksichtigt. Als wesentlich wurde ein Betrag angesehen, der die wirtschaftliche Entscheidung des Adressaten beeinflussen könnte. Demnach wird ein Abweichen des HGB-Wertes vom Betrag des § 74 Abs. 2 und 3 VAG in Höhe von 3 % der zum Stichtag ausgewiesenen verfügbaren Eigenmittel als wesentlich festgelegt.

Der für die Solvabilitätsübersicht übernommene HGB-Betrag wird zu jedem Stichtag hinsichtlich der Angemessenheit der Solvency-II-Bewertung überprüft.

⁴ Vgl. BaFin-Auslegungsentscheidung: Bewertung von Vermögenswerten und Verbindlichkeiten außer vt. Rückstellungen – HGB vs. Solvency II.

Die zugrunde liegenden Annahmen für den übernommenen HGB-Wert sind den entsprechenden Kapiteln (sonstige Vermögenswerte und Verbindlichkeiten) zu entnehmen. Für die verwendete alternative Bewertungsmethode besteht keine Bewertungsunsicherheit.

D.5 Sonstige Angaben

Gemäß § 221 Abs. 1 VAG ist die PLE Mitglied des Sicherungsfonds für die Lebensversicherer. Durch diese Mitgliedschaft haben sich die Gesellschaften verpflichtet, neben ihren jährlichen Beiträgen zusätzliche finanzielle Mittel zur Verfügung zu stellen, sofern die Mittel des Sicherungsfonds bei einem Sanierungsfall nicht ausreichen. Die Verpflichtung gegenüber dem Sicherungsfonds Protektor bezüglich eines künftigen Sanierungsfalls einer Lebensversicherungsgesellschaft stellt eine Eventualverbindlichkeit unter Solvency II dar. Zum Stichtag beträgt diese Verpflichtung ohne Berücksichtigung der Eintrittswahrscheinlichkeit, des Eintrittszeitpunktes und der Diskontierung 318.295 TEUR.

In der Solvabilitätsübersicht wird diese Eventualverbindlichkeit nicht ausgewiesen, da der Marktwert (Berücksichtigung der Eintrittswahrscheinlichkeit, des Eintrittszeitpunktes und der Diskontierung) unwesentlich ist. Dies steht in Einklang mit Artikel 11 Abs. 1 DVO, wonach nur wesentliche Eventualverbindlichkeiten in der Solvabilitätsübersicht anzusetzen sind. Als wesentlich wird ein Betrag angesehen, der den Entscheidungsprozess der Adressaten beeinflussen könnte.

Die in Kapitel D.1 bis D.5 gemachten Ausführungen beinhalten ansonsten alle wesentlichen Informationen und Ergebnisse zur Bewertung der Vermögenswerte und Verbindlichkeiten für Solvabilitätszwecke der PLE.

E Kapitalmanagement

E.1 Eigenmittel

E.1.1 Ziele, Politiken und Verfahren beim Management der Eigenmittel

Die Gesellschaft hat eine Richtlinie für das Kapitalmanagement erstellt. Dort ist eine Zielbedeckungsquote festgelegt.

Die Gesellschaft berücksichtigt derzeit nur Eigenmittel der höchsten Werthaltigkeitsklasse („Tier 1“). Alle für die Solvabilitätskapitalanforderung hinterlegten Eigenmittel sind ausschließlich Basiseigenmittel, ermittelt aus dem Überschuss der Vermögenswerte über die Verbindlichkeiten (ohne die Berücksichtigung von Übergangsmaßnahmen und Volatilitätsanpassung).

Bezüglich des Geschäftsplanungshorizonts projiziert die Gesellschaft für die Zwecke des Own Risk and Solvency Assessments (ORSA) die Eigenmittel über einen Zeithorizont von fünf Jahren. Die Gesellschaft ist auch für diesen Zeithorizont angemessen kapitalisiert. Die Projektionen deuten in keinem Fall auf Kapitalengpässe hin. Daher sieht die Gesellschaft keine Notwendigkeit, sich mithilfe von Eigenmittelaufnahmen oder nachrangigen Verbindlichkeiten zusätzliches Kapital zu beschaffen. Nichtsdestotrotz beinhaltet die Kapitalmanagementrichtlinie mögliche Vorgehensweisen im Falle eines Sinkens der Solvenzquote auf einen Wert unterhalb der Zielquote.

E.1.2 Quantitative und qualitative Erläuterung der Eigenmittel in der Solvabilitätsübersicht nach Solvency II zum 31.12.2021

Die verfügbaren Eigenmittel unter Solvency II, die für die Anrechenbarkeit / Bedeckung der Kapitalanforderung verwendet werden, umfassen Basiseigenmittel und ergänzende Eigenmittel.

Bei den Basiseigenmitteln handelt es sich um die Summe des Überschusses der Vermögenswerte über die Verbindlichkeiten gemäß der Solvabilitätsübersicht und der nachrangigen Verbindlichkeiten. Von den Basiseigenmitteln sind vorhersehbare Dividenden, Ausschüttungen und Entgelte spätestens dann abzuziehen, wenn diese von effektiv leitenden Personen des Unternehmens festgestellt beziehungsweise genehmigt wurden. Eine Genehmigung seitens der Hauptversammlung ist nicht erforderlich. Der Zeitraum hinsichtlich der Beurteilung „vorhersehbar“ endet zum Zeitpunkt des Ablaufs der Vorlagefrist für die jährliche Berichterstattung.

Die ergänzenden Eigenmittel stellen außerbilanzielle Posten dar, die zum Ausgleich von Verlusten eingefordert werden können.

Diese können unter anderem sein:

- ▼ nicht eingezahltes und nicht eingefordertes Grundkapital, das auf Verlangen eingefordert werden kann,
- ▼ nicht eingezahlte und nicht eingeforderte Vorzugsaktien, die auf Verlangen eingefordert werden können,
- ▼ Akkreditive und Garantien oder
- ▼ rechtsverbindliche Verpflichtungen, auf Verlangen nachrangige Verbindlichkeiten zu zeichnen und zu begleichen.

Alle ergänzenden Eigenmittel bedürfen einer vorherigen aufsichtsrechtlichen Genehmigung.

Zum 31.12.2021 betragen die verfügbaren Eigenmittel der PLE 3.582.232 TEUR. Diese bestehen nur aus den Basiseigenmitteln und setzen sich wie folgt zusammen:

TEUR	Tier	2021	2020	Veränderung
Vermögenswerte		51.502.037	57.266.080	-5.764.043
./. Verbindlichkeiten		47.920.581	53.352.829	-5.432.248
Basiseigenmittel SII		3.581.455	3.913.252	-331.796
Zusammensetzung				
Eingezahltes Stammkapital und zugehöriges Emissionsagio	I	272.294	272.294	0
Überschussfonds	I	1.549.074	1.366.890	182.184
Ausgleichsrücklage	I	1.760.087	2.274.067	-513.980
Nachrangdarlehen	II	0	412.079	-412.079
Verfügbare Eigenmittel SII		3.581.455	4.325.330	-743.875

Der Rückgang der Basiseigenmittel beruht im Wesentlichen auf dem Rückgang der Ausgleichsrücklage, da im Bereich der konventionellen Kapitalanlagen die Bewertungsunterschiede der ökonomischen Umbewertung zum 31.12.2021 in entsprechenden Größenordnungen gesunken sind. Parallel

dazu sind im Bereich der versicherungstechnischen Rückstellungen die Bewertungsunterschiede der ökonomischen Umbewertung zum 31.12.2021 ebenfalls gefallen, aber in geringerem Umfang. Für die verfügbaren Eigenmittel stehen im Gegensatz zum Vorjahr keine Nachrangdarlehen mehr zur Verfügung, da diese im Geschäftsjahr 2021 abgelöst wurden. Der Anstieg des Überschussfonds ist begründet durch den Anstieg der freien RfB, die Teil des Überschussfonds ist. Dieser Anstieg ist jedoch deutlich geringer als die verzeichneten Rückgänge im Bereich der Ausgleichsrücklage.

TEUR	Tier	S.02.01	Solvency II TEUR	HGB TEUR
Vermögenswerte		R0500	51.502.037	47.598.637
./. Verbindlichkeiten		R0900	47.920.581	47.046.490
Basiseigenmittel SII		R1000	3.581.455	
Eigenkapital HGB		R1000		552.147
Zusammensetzung				
Eingezahltes Stammkapital und zugehöriges Emissionsagio	I		272.294	272.294
Kapitalrücklagen				108.826
Gesetzliche Gewinnrücklage (10%)				2.765
Andere Gewinnrücklagen				168.261
Überschussfonds	I		1.549.074	
Ausgleichsrücklage	I		1.760.087	
Nachrangdarlehen	II		0	
Verfügbare Eigenmittel SII			3.581.455	552.147

Der Überschuss der Vermögenswerte über die Verbindlichkeiten gemäß der Solvabilitätsübersicht bildet die Ausgangsbasis für die Klassifizierung der folgenden Basiseigenmittelbestandteile, die für die Zuordnung zu den Qualitätsklassen relevant ist:

- ▼ Eingezahltes Stammkapital und zugehöriges Emissionsagio;
- ▼ Eingezahlte Vorzugsaktien und zugehöriges Emissionsagio;
- ▼ Überschussfonds, die nicht als Versicherungsverbindlichkeiten betrachtet werden;
- ▼ Ausgleichsrücklage.

Die Basiseigenmittel der PLE setzen sich aus dem Überschuss der Vermögenswerte über die Verbindlichkeiten zusammen. Zudem werden bei der PLE keine ergänzenden Eigenmittel berücksichtigt.

Für die Bestimmung der Eigenmittelposition Überschussfonds ist, ausgehend von der nicht festgelegten handelsrechtlichen RfB, zunächst die Höhe der eigenmittelfähigen Überschussfonds (EMÜF) zum Bewertungsstichtag festzustellen. Anschließend erfolgt eine ökonomische Bewertung der EMÜF im Einklang mit dem in der Solvency II-Richtlinie festgelegten wirtschaftlichen Ansatz. Die Bestimmung der EMÜF und ihres ökonomischen Werts ist stets in Einklang mit der Einstufung der Eigenmittelposition Überschussfonds als Eigenmittel der höchsten Qualitätsklasse (Tier 1) vorzunehmen.

Der Überschussfonds der PLE wurde wie folgt ermittelt:

Überschussfonds	Eigenmittelfähige Überschussfonds (EMÜF)	ökonomischer Wert der EMÜF
Zum Stichtag der Berechnung vorhandene handelsrechtliche RfB, die nicht auf festgelegte Überschussanteile entfällt	Zur Verlustdeckung zur Verfügung stehende Teile des Überschussfonds 1.726.308 TEUR	Barwert der Zahlungsströme aus den EMÜF an die VN (ökonomischer Wert der EMÜF)
	Nicht zur Verlustdeckung zur Verfügung stehende Teile des Überschussfonds (hier Gewinnrenten)	
1.779.164 TEUR	52.856 TEUR	1.549.074 TEUR

Der ökonomische Wert der EMÜF ist der wahrscheinlichkeitsgewichtete Durchschnitt künftiger Zahlungsströme aus den EMÜF an Versicherungsnehmer und Anspruchsberechtigte unter Berücksichtigung des Zeitwertes des Geldes (erwarteter Barwert künftiger Zahlungsströme) und unter Verwendung der maßgeblichen risikofreien Zinskurve. Unter Verwendung dieser Begrifflichkeiten besagt die Regelung in § 93 Abs. 1 VAG, dass der ökonomische Wert der EMÜF als Eigenmittelbestandteil der Qualitätsklasse 1 einzustufen ist. Er ist entsprechend in der quantitativen Berichtsvorlage zu den Eigenmitteln unter der Eigenmittelposition Überschussfonds auszuweisen.

Nachrangige Verbindlichkeiten bestehen bei der PLE am Stichtag nicht mehr, sodass die Basiseigenmittel lediglich den Überschuss der Vermögenswerte über die Verbindlichkeiten darstellen. Die nachrangigen Verbindlichkeiten der PLE bestanden aus zwei Darlehensverträgen über 300.000 TEUR (aus 2015 mit Laufzeit 10 Jahre, Zinssatz 4,83%) und 200.000 TEUR (aus 2016 mit Laufzeit 10 Jahre, Zinssatz 5,11%) und wurden im Jahr 2021 vollständig abgelöst.

Das ergibt für 2021 im Vergleich mit 2020 folgendes Bild:

	Anrechenbar 2021 TEUR	Anrechenbar 2020 TEUR	Veränderung TEUR
Nachrangdarlehen 300.000 TEUR	0	247.247	-247.247
Nachrangdarlehen 200.000 TEUR	0	164.832	-164.832
Gesamt	0	412.079	-412.079

Die Ausgleichsrücklage ist wie folgt definiert:

	Überschuss der Vermögenswerte über die Verbindlichkeiten Solvency II
./.	Betrag der eigenen Anteile (Aktien)
./.	Vorhersehbare Dividenden und Ausschüttungen
./.	Eingezahltes Grundkapital und das dazugehörige Agio
./.	Eingezahlter Gründungsstock beziehungsweise die entsprechenden Basiseigenmittelbestandteile für Versicherungsvereine auf Gegenseitigkeit
./.	Eingezahlte nachrangige Basiseigenmittelbestandteile für Versicherungsvereine auf Gegenseitigkeit
./.	Überschussfonds, die nicht als Versicherungsverbindlichkeiten betrachtet werden
./.	Eingezahlte Vorzugsaktien und das dazugehörige Agio
./.	Grundkapital und das dazugehörige Agio
./.	Gründungsstock beziehungsweise die entsprechenden Basiseigenmittelbestandteile für Versicherungsvereine auf Gegenseitigkeit
./.	Nachrangige Basiseigenmittelbestandteile für Versicherungsvereine auf Gegenseitigkeit
./.	Vorzugsaktien und das dazugehörige Agio
./.	Äquivalenter Betrag in der Höhe eines vorhandenen Aktivüberhang der latenten Steuern
./.	Durch die BaFin genehmigte Eigenmittelbestandteile
./.	Beschränkte Eigenmittel
./.	Beteiligungsbuchwerte der Finanz- und Kreditinstitute die in Abzug gebracht werden, soweit nicht bereits durch die obigen Punkte berücksichtigt
=	Ausgleichsrücklage

Demnach umfasst die Ausgleichsrücklage auch die nach HGB ausgewiesenen Gewinn- und Kapitalrücklagen, soweit es sich bei den Kapitalrücklagen nicht um das dazugehörige Agio des Grundkapitals oder der Vorzugsaktien handelt.

Die Veränderung oder auch Volatilität der Ausgleichsrücklage kann verschiedene Einflussfaktoren haben. Die wichtigsten sind hier genannt:

- 1) eine mögliche Veränderung der Ertragslage durch z.B. geänderten Kapitalmarkt bzw. auch veränderte Bewertung der Marktwerte der Kapitalanlagen
- 2) eine geänderte Steuerung der Gesellschaft, welche insbesondere bei einer Übernahme auftreten kann
- 3) geänderte Erfahrungswerte (Abgleich IST vs. Projektion), welche sich z.B. in einem Update der Best Estimate-Annahmen für die Berechnung der vers.-techn. Rückstellungen widerspiegeln können
- 4) Veränderungen von latenten Steuern, insbesondere mit Blick auf die Steuersätze
- 5) Veränderung der Kapital- und Gewinnrücklagen nach HGB
- 6) eine veränderte Bewertung der vers.-techn. Rückstellungen (inkl. Risikomarge) unter SII durch Modellerweiterungen/-verfeinerungen oder durch den Rückgang des anzurechnenden Anteils der Übergangsmaßnahmen für versicherungstechnische Rückstellungen von einem Jahr zum nächsten

Die Ausgleichsrücklage beträgt zum Stichtag 1.760.087 TEUR. Dieser Betrag setzt sich aus dem Bewertungsunterschied der Solvency II und HGB-Beträge in Höhe von 3.029.309 TEUR zuzüglich

der Gewinnrücklagen und Kapitalrücklagen von 279.853 TEUR und abzüglich des Überschussfonds in Höhe von 1.549.074 TEUR zusammen.

Der Bewertungsunterschied von 3.029.309 TEUR ist in der nachfolgenden Übersicht zusammengefasst. Die Differenzen sind kurz erläutert.

Nr.		S.02.01	Solvency II TEUR	HGB TEUR	Differenz TEUR
	Aktiva				
(1)	Latente Steueransprüche	R0040	0	95.980	-95.980
(2)	Kapitalanlagen (außer für fondsgebundene Produkte)	R0070	45.150.158	40.292.238	4.857.920
(3)	Darlehen und Hypotheken	R0230	1.001.763	899.276	102.487
(4)	Anteil RV an vt. Rückstellungen	R0270	829.846	1.275.791	-445.945
(5)	Forderungen gegen Versicherer und Vermittler	R0360	132.170	357.826	-225.656
(6)	Forderungen gegenüber Rückversicherern	R0370	0	8.061	-8.061
(7)	Sonstige nicht an anderer Stelle ausgewiesene Vermögenswerte	R0420	98	281.464	-281.366
	Passiva				
(8)	vt. Brutto-Rückstellung – Leben (ohne fondsgeb. Geschäft)	R0600	-37.868.997	-41.009.961	3.140.964
(9)	vt. Brutto-Rückstellung – fondsgeb. Geschäft	R0690	-7.702.304	-4.077.934	-3.624.370
(10)	Rentenzahlungsverpflichtungen	R0760	-156	-154	-2
(11)	Verbindlichkeiten gegenüber Rückversicherern	R0830	0	-4.346	4.346
(12)	Sonstige nicht an anderer Stelle ausgewiesene Verbindlichkeiten	R0880	0	-140	140
(13)	Passive latente Steuer		-395.168	0	-395.168
	Summe Umbewertung				3.029.309
	Zzgl. Kapital- und Gewinnrücklagen nach HGB				279.853
	Abzgl. Überschussfonds				1.549.074
	Summe Ausgleichsrücklage				1.760.087

Die Anwendung der Standardformel ergibt das folgende Bild für die PLE.

Solvabilitätsübersicht	Mit VA ohne RT TEUR	Ohne VA ohne RT TEUR	Mit VA mit RT TEUR	Ohne VA mit RT TEUR
Fondsgebundene Kapitalanlagen	4.077.934	4.077.934	4.077.934	4.077.934
Traditionelle Kapitalanlagen	46.404.288	46.404.288	46.404.288	46.404.288
Rückversicherung	829.846	828.011	829.846	828.011
Latente Steuerforderungen	5.169	7.788	0	0
Sonstige Aktiva	189.969	189.969	189.969	189.969
Vermögenswerte	51.507.206	51.507.990	51.502.037	51.500.202
Bester Schätzwert vt. Verpflichtungen	46.536.712	46.544.444	45.074.293	45.082.024
Risikomarge	497.009	497.009	497.009	497.009
RV Depotverbindlichkeiten	1.262.363	1.262.363	1.262.363	1.262.363
Latente Steuerverbindlichkeiten	0	0	395.168	392.549
Sonstige Verbindlichkeiten	691.749	691.749	691.749	691.749
Verbindlichkeiten	48.987.833	48.995.564	47.920.581	47.925.694
Anrechenbare Nachrangdarlehen	0	0	0	0
Anrechenbare Eigenmittel	2.514.204	2.504.637	3.581.456	3.574.508
SCR	919.260	1.028.719	667.613	747.107
Solvency II Quote	273,5%	243,5%	536,5%	478,5%

Um die Qualität der Eigenmittel und deren Anrechenbarkeit hinsichtlich der zu bedeckenden aufsichtsrechtlichen Kapitalanforderung (SCR und MCR) zu bestimmen, wird eine Einstufung der Eigenmittel entsprechend ihrer Werthaltigkeit in drei Qualitätsklassen (Tiers) vorgenommen.

Die Einstufung beziehungsweise das „Tiering“ der Eigenmittelbestandteile richtet sich danach, ob es sich um Basiseigenmittelbestandteile oder ergänzende Eigenmittelbestandteile handelt und inwieweit sie folgende Merkmale aufweisen:

- a) Der Bestandteil unterliegt der ständigen Verfügbarkeit, um Verluste unter Zugrundelegung der Unternehmensfortführungsprämisse sowie im Falle der Liquidation vollständig aufzufangen.
- b) Im Falle der Liquidation ist der Gesamtbetrag des Bestandteils verfügbar, um Verluste aufzufangen, und die Rückzahlung der Bestandteile an ihre Inhaber unterliegt der absoluten Nachrangigkeit.

Es ist zu beurteilen, inwieweit die Eigenmittelbestandteile gegenwärtig und in Zukunft die genannten Merkmale aufweisen. Die Laufzeit des Bestandteils, insbesondere, ob eine Befristung vorliegt, ist

gebührend zu berücksichtigen. Ist ein Eigenmittelbestandteil befristet, wird seine relative Laufzeit im Vergleich zur Laufzeit der Versicherungs- und Rückversicherungsverpflichtungen des Unternehmens berücksichtigt (ausreichende Laufzeit).

Weiterhin sind folgende Eigenschaften zu berücksichtigen:

- c) Der Bestandteil ist frei von Anforderungen oder Anreizen zur Rückzahlung des Nominalbetrags (keine Rückzahlungsanreize).
- d) Der Bestandteil ist frei von obligatorischen festen Kosten.
- e) Der Bestandteil ist frei von sonstigen Belastungen.

Die Basiseigenmittelbestandteile werden in „Tier 1“ eingestuft, wenn sie die in a) und b) aufgeführten Merkmale weitgehend aufweisen und die in c) bis e) genannten Eigenschaften berücksichtigt sind.

Die Basiseigenmittelbestandteile werden in „Tier 2“ eingestuft, wenn sie die in b) aufgeführten Merkmale weitgehend aufweisen und die in c) bis e) genannten Eigenschaften berücksichtigt sind.

Die ergänzenden Eigenmittelbestandteile werden in „Tier 2“ eingestuft, wenn sie die in a) und b) aufgeführten Merkmale weitgehend aufweisen und die in c) bis e) genannten Eigenschaften berücksichtigt sind.

Alle sonstigen Basiseigenmittelbestandteile und ergänzenden Eigenmittelbestandteile, die die aufgeführten Merkmale nicht aufweisen, werden in „Tier 3“ eingestuft.

Die Anrechenbarkeit der Eigenmittel hinsichtlich der Kapitalanforderung ergibt sich gemäß Artikel 82 DVO wie folgt:

Bedeckung des SCR:

- ▼ Tier 1: \geq 50 % des SCR
- ▼ Tier 3: $<$ 15 % des SCR
- ▼ Tier 2 +3 \leq 50 % des SCR

Bedeckung des MCR:

- ▼ Tier 1: \geq 80 % des MCR
- ▼ Tier 2: \leq 20 % des MCR

Innerhalb des „Tier 1“ ist zusätzlich zwischen unbeschränktem und beschränktem Kapital zu unterscheiden. Die beschränkten Eigenmittel dürfen insgesamt nicht mehr als 20 % der gesamten Tier-1-Eigenmittelbestandteile ausmachen.

Folgende Positionen zählen zum unbeschränkten Tier-1-Kapital:

- ▼ das eingeforderte und einbezahlte Grundkapital;
- ▼ das Agio (der Aufschlag auf den Nennwert der Aktien bei einer Emission);
- ▼ die Gewinnrücklagen und andere Reserven;
- ▼ der Überschussfonds;

▼ die Ausgleichsrücklage.

Nachfolgend ist die Einteilung der zum Stichtag verfügbaren Eigenmittel in die entsprechenden Qualitätsklassen aufgelistet, um deren Anrechenbarkeit für die Kapitalanforderung zu bestimmen:

	S.23.01	Tier 1 Gesamt TEUR	Tier 1 Unbeschränkt TEUR	Tier 1 Beschränkt TEUR
Stammkapital	R0010	272.294	272.294	0
Überschussfonds	R0070	1.549.074	1.549.074	0
Ausgleichsrücklage	R0130	1.760.087	1.760.087	0
Total Basis-Eigenmittel	R0290	3.581.455	3.581.455	0

Der Überschussfonds wie auch die Ausgleichsrücklage sind entsprechend der Solvency-II-Vorschriften (§ 93 Abs. 1 VAG und Artikel 70 (3) DVO) zwingend als Tier 1 anzusehen. Beim Überschussfonds handelt es sich um die ökonomisch bewerteten akkumulierten Gewinne, die noch nicht zur Ausschüttung an die Versicherungsnehmer und Anspruchsberechtigten deklariert wurden.

Das eingezahlte gezeichnete Kapital (Stammaktien) der PLE wird ebenfalls als Tier 1 klassifiziert. Gemäß § 57 Abs. 1 S. 1 AktG unterliegt das gezeichnete Kapital dem besonderen Grundsatz der Kapitalerhaltung und darf nur unter engsten Voraussetzungen unter Wahrung des Gläubigerschutzes reduziert werden. Dieser Bestandteil hat eine unbefristete Laufzeit und ist jederzeit verfügbar, um Verluste aufzufangen, und frei von Rückzahlungsanreizen. Des Weiteren ist dieser Bestandteil nachrangig gegenüber allen Verbindlichkeiten und frei von obligatorischen festen Kosten und sonstigen Belastungen.

Somit liegen keine Eigenmittel der Qualitätsklasse 1 aufgrund der Übergangsbestimmung des § 345 VAG vor.

Alle Eigenmittelbestandteile der PLE weisen eine unbeschränkte Verlustausgleichsfähigkeit auf, sind somit innerhalb der PLE übertragbar/transferierbar und werden daher aufgrund der Vorgaben bezüglich der Anrechenbarkeit der Eigenmittel vollständig für die Bedeckung der Kapitalanforderung des SCR und MCR herangezogen

Die Anrechenbarkeit von ausschließlich Tier 1-Eigenmitteln entspricht der PLE-Kapitalmanagementrichtlinie.

E.2 Solvenzkapitalanforderung und Mindestkapitalanforderung

E.2.1 SCR zum 31.12.2021

Die Berechnung der Solvenzkapitalanforderungen erfolgt gemäß der Delegierten Verordnung (EU) 2015/35. Es werden keine Vereinfachungen zur Berechnung der Anforderung genutzt und es werden keine unternehmensspezifischen Parameter gemäß Artikel 104 Absatz 7 der Richtlinie 2009/138/EG verwendet. Die Aufsichtsbehörde hat keine Kapitalaufschläge zur Erhöhung der Solvenzkapitalanforderung angeordnet. Der endgültige Betrag der Solvenzkapitalanforderung unterliegt noch der aufsichtlichen Überprüfung.

E.2.1.1 Solvenzkapitalanforderung

Die Solvenzkapitalanforderung unter Solvency II setzt sich für die Gesellschaft zusammen aus dem sogenannten Basis-SCR, dem operationalen Risiko und der Verlustausgleichsfähigkeit der latenten Steuern. Zum 31.12.2021 umfasst die Solvenzkapitalanforderung folgendes:

	TEUR
Basis SCR	733.690
Operationelles Risiko	185.570
Verlustausgleichsfähigkeit der latenten Steuern	0
Solvenzkapitalanforderung	919.260

E.2.1.2 Zusammensetzung des Basis-SCR

Das Basis-SCR der Gesellschaft gliedert sich in folgende weitere Risikomodule:

	TEUR
Marktrisiko	464.483
Ausfallrisiko	10.704
vt. Risiko Leben	258.132
vt. Risiko Gesundheit	291.647
Diversifikation	-291.276
Gesamt	733.690

Das Marktrisiko hat mit 45 % des Basis-SCR vor Diversifikation den größten Anteil an der gesamten Kapitalanforderung; dahinter folgt das Gesundheitsrisikomodul mit 28 %.

E.2.2 MCR zum 31.12.2021

In die Berechnung der Mindestkapitalanforderungen gehen folgende Inputs ein:

- ▼ Garantieleistungen aus Lebensversicherungsgeschäft mit Gewinnbeteiligung
- ▼ Garantieleistungen aus Krankenversicherungsgeschäft mit Gewinnbeteiligung;
- ▼ Künftige Überschussbeteiligung aus Lebensversicherungsgeschäft mit Gewinnbeteiligung;
- ▼ Künftige Überschussbeteiligung aus Krankenversicherungsgeschäft mit Gewinnbeteiligung;
- ▼ Versicherungstechnische Rückstellungen des fondsgebundenen Lebensversicherungsgeschäfts;

▼ Riskiertes Kapital aus Lebensversicherungsgeschäft.

	31.12.2021 TEUR	31.12.2020 TEUR
Mindestkapitalanforderung nach linearer Berechnung	1.415.115	1.442.037
MCR	413.667	418.205

Im Rahmen der Ermittlung der Mindestkapitalanforderung greift die MCR-Obergrenze in Höhe von 45 % des SCR, sodass sich ein Wert von 413.667 TEUR ergibt.

E.2.3 Änderungen der Solvenzkapitalanforderung und der Mindestkapitalanforderung

Eine wesentliche SCR-Änderung gegenüber der vorherigen Berichtsperiode im Sinne einer Veränderung von mindestens 15 % wurde nicht festgestellt, bedingt durch eine Kompensation zwischen Veränderung des BSCRs und der Verlustausgleichsfähigkeit der latenten Steuern.

	31.12.2021 TEUR	31.12.2020 TEUR
Basis SCR	733.690	930.952
Operationelles Risiko	185.570	212.124
Verlustausgleichsfähigkeit der latenten Steuern	0	-213.731
Solvenzkapitalanforderung	919.260	929.344

Zum einen ergibt sich durch die Veränderungen der latenten Steuern in der Bilanz für den 31.12.2021 keine verlustabsorbierende Wirkung der latenten Steuern auf das SCR im Vergleich zur vorherigen Berichtsperiode.

Auf der anderen Seite hat sich das BSCR um 197.262 TEUR reduziert. Dabei wirkt vor allem die Reduktion des Marktrisikos bedingt durch die neue Contigent Capital Rückversicherung und die Anpassung der Managementregeln.

Eine wesentliche MCR-Änderung gegenüber der vorherigen Berichtsperiode im Sinne einer Veränderung von mindestens 7,5 % wurde nicht festgestellt, sodass keine detaillierte Veränderungsanalyse dargestellt ist.

Da bei der Ermittlung der Mindestkapitalanforderung die MCR-Obergrenze in Höhe von 45 % des SCR greift, reduziert sich das MCR entsprechend des SCR.

E.3 Verwendung des durationsbasierten Untermoduls Aktienrisiko bei der Berechnung der Solvenzkapitalanforderung

Deutschland hat keinen Gebrauch von der Option gemacht, die Verwendung eines durationsbasierten Submoduls Aktienrisiko zuzulassen.

E.4 Unterschiede zwischen der Standardformel und etwa verwendeten internen Modellen

Die PLE verwendet kein internes Modell, sondern die Standardformel zur Berechnung der Solvenzkapitalanforderung.

E.5 Nichteinhaltung der Mindestkapitalanforderung und Nichteinhaltung der Solvenzkapitalanforderung

Die PLE hält sowohl die Mindestkapitalanforderung als auch die Solvenzkapitalanforderung ein.

E.6 Sonstige Angaben

Die vorstehend in Kapitel E.1 bis E.5 gemachten Ausführungen beinhalten alle sonstigen wesentlichen Informationen über das Kapitalmanagement der PLE.

Abkürzungsverzeichnis

Abkürzung	Definition
AFG	Anlagegremium Fondsgebundenes Geschäft
AKB	Anlagegremium Konventioneller Bestand
ALM	Asset Liability Management
ARCC	Audit, Risk & Compliance Committee
BaFin	Bundesanstalt für Finanzdienstleistungsaufsicht
BEL	Best Estimate Liability
BGH	Bundesgerichtshof
BSCR	Basis Solvency Capital Requirement
BU	Berufsunfähigkeitsversicherung
BUZ	Berufsunfähigkeitszusatzversicherung
BZRG	Bundeszentralregistergesetz
CEO	Chief Executive Officer
CF	Compliance Funktion
CFO	Chief Financial Officer
CIA	Certified Internal Auditor
CISA	Certified Information Systems Auditor
COSO	Committee of Sponsoring Organizations of the Treadway Commission
CRO	Chief Risk Officer
DAV	Deutsche Aktuarvereinigung e.V.
DCF	Discounted Cash Flow
DVO	Delegierte Verordnung (EU) 2015/35
ECAI	External Credit Assessment Institutions
ELE	Entis Lebensversicherung AG
ESM	Entis Service Management GmbH
EWR	Europäischer Wirtschaftsraum
GDV	Gesamtverband der Deutschen Versicherungswirtschaft e.V.
GEL	Generali Lebensversicherung Aktiengesellschaft
GSB	Gesamtsolvabilitätsbedarf
HGB	Handelsgesetzbuch
HLE	Heidelberger Lebensversicherung AG
HLG	Heidelberger Leben Group GmbH & Co. KG
HLH	Heidelberger Leben Holding AG
HLSM	Heidelberger Leben Service Management GmbH
IAS	International Accounting Standards

Abkürzung	Definition
IC	Investment Committee
IFRS	International Financial Reporting Standards
IKS	Internes Kontrollsystem
IR	Interne Revision
IT	Informationstechnologie
KRI	Key Risk Indicator
KWG	Gesetz über das Kreditwesen
m€	Millionen Euro
MCR	Minimum Capital Requirement
M&A	Mergers and Acquisitions
MZVO	Mindestzuführungsverordnung
NRC	Nomination & Remuneration Committee
OFS	Other Financial Sectors
ORSA	Own Risk and Solvency Assessment
PLE	Proxalto Lebensversicherung AG
QRT	Quantitative Reporting Templates
RCK	Risiko- und Compliance-Komitee
RSR	Regular Supervisory Report
SAA	Strategische Asset Allokation
SCR	Solvency Capital Requirement
SFCR	Solvency and Financial Condition Report
SFS	Single-Faktor-Szenario
SLE	Skandia Lebensversicherung AG
SPM	Skandia Portfolio Management GmbH
SVMS	Skandia Versicherung Management und Service GmbH
TEUR	Tausend Euro
TEV	Traditional Embedded Value
TPA	Third Party Agreement
URCF	Unabhängige Risikocontrollingfunktion
VAG	Versicherungsaufsichtsgesetz
VaR	Value at Risk
VG	Viridium Gruppe
VGM	Viridium Group Management GmbH
VHAG	Viridium Holding AG
VKG	Viridium Group GmbH & Co. KG
VMAO	Verwaltungs-, Management- oder Aufsichtsorgan
VMF	Versicherungsmathematische Funktion

Abkürzung	Definition
VSM	Viridium Service Management GmbH
VU	Versicherungsunternehmen
VVG	Versicherungsvertragsgesetz
YTD	Year to date
ZÜB	Zukünftige Überschussbeteiligung

Anhang

Quantitative Berichtsformulare des SFCR

Anhang I S.02.01.02 Bilanz

Vermögenswerte

Immaterielle Vermögenswerte
Latente Steueransprüche
Überschuss bei den Altersversorgungsleistungen
Immobilien, Sachanlagen und Vorräte für den Eigenbedarf
Anlagen (außer Vermögenswerten für indexgebundene und fondsgebundene Verträge)
Immobilien (außer zur Eigennutzung)
Anteile an verbundenen Unternehmen, einschließlich Beteiligungen
Aktien
Aktien – notiert
Aktien – nicht notiert
Anleihen
Staatsanleihen
Unternehmensanleihen
Strukturierte Schuldtitel
Besicherte Wertpapiere
Organismen für gemeinsame Anlagen
Derivate
Einlagen außer Zahlungsmitteläquivalenten
Sonstige Anlagen
Vermögenswerte für index- und fondsgebundene Verträge
Darlehen und Hypotheken
Policendarlehen
Darlehen und Hypotheken an Privatpersonen
Sonstige Darlehen und Hypotheken
Einforderbare Beträge aus Rückversicherungsverträgen von:
Nichtlebensversicherungen und nach Art der Nichtlebensversicherung betriebenen Krankenversicherungen
Nichtlebensversicherungen außer Krankenversicherungen
nach Art der Nichtlebensversicherung betriebenen Krankenversicherungen
Lebensversicherungen und nach Art der Lebensversicherung betriebenen Krankenversicherungen außer Krankenversicherungen und fonds- und indexgebundenen Versicherungen
nach Art der Lebensversicherung betriebenen Krankenversicherungen
Lebensversicherungen außer Krankenversicherungen und fonds- und indexgebundenen Versicherungen
Lebensversicherungen, fonds- und indexgebunden
Depotforderungen
Forderungen gegenüber Versicherungen und Vermittlern
Forderungen gegenüber Rückversicherern
Forderungen (Handel, nicht Versicherung)
Eigene Anteile (direkt gehalten)
In Bezug auf Eigenmittelbestandteile fällige Beträge oder ursprünglich eingeforderte, aber noch nicht eingezahlte Mittel
Zahlungsmittel und Zahlungsmitteläquivalente
Sonstige nicht an anderer Stelle ausgewiesene Vermögenswerte
Vermögenswerte insgesamt

	Solvabilität-II-Wert
	C0010
R0030	
R0040	
R0050	
R0060	518
R0070	45.150.158
R0080	
R0090	2.923.069
R0100	157.299
R0110	73.253
R0120	84.046
R0130	15.795.586
R0140	11.588.024
R0150	3.982.082
R0160	225.480
R0170	
R0180	26.097.810
R0190	176.394
R0200	
R0210	
R0220	4.077.934
R0230	1.001.763
R0240	35.947
R0250	872.525
R0260	93.291
R0270	829.846
R0280	
R0290	
R0300	
R0310	829.224
R0320	163.857
R0330	665.367
R0340	622
R0350	
R0360	132.170
R0370	0
R0380	57.702
R0390	
R0400	
R0410	251.848
R0420	98
R0500	51.502.037

	Solvabilität-II-Wert
	C0010
Verbindlichkeiten	
Versicherungstechnische Rückstellungen – Nichtlebensversicherung	
Versicherungstechnische Rückstellungen – Nichtlebensversicherung (außer Krankenversicherung)	
Versicherungstechnische Rückstellungen als Ganzes berechnet	
Bester Schätzwert	
Risikomarge	
Versicherungstechnische Rückstellungen – Krankenversicherung (nach Art der Nichtlebensversicherung)	
Versicherungstechnische Rückstellungen als Ganzes berechnet	
Bester Schätzwert	
Risikomarge	
Versicherungstechnische Rückstellungen – Lebensversicherung (außer fonds- und indexgebundenen Versicherungen)	
Versicherungstechnische Rückstellungen – Krankenversicherung (nach Art der Lebensversicherung)	
Versicherungstechnische Rückstellungen als Ganzes berechnet	
Bester Schätzwert	
Risikomarge	
Versicherungstechnische Rückstellungen – Lebensversicherung (außer Krankenversicherungen und fonds- und indexgebundenen Versicherungen)	
Versicherungstechnische Rückstellungen als Ganzes berechnet	
Bester Schätzwert	
Risikomarge	
Versicherungstechnische Rückstellungen – fonds- und indexgebundene Versicherungen	
Versicherungstechnische Rückstellungen als Ganzes berechnet	
Bester Schätzwert	
Risikomarge	
Eventualverbindlichkeiten	
Andere Rückstellungen als versicherungstechnische Rückstellungen	
Rentenzahlungsverpflichtungen	
Depotverbindlichkeiten	
Latente Steuerschulden	
Derivate	
Verbindlichkeiten gegenüber Kreditinstituten	
Finanzielle Verbindlichkeiten außer Verbindlichkeiten gegenüber Kreditinstituten	
Verbindlichkeiten gegenüber Versicherungen und Vermittlern	
Verbindlichkeiten gegenüber Rückversicherern	
Verbindlichkeiten (Handel, nicht Versicherung)	
Nachrangige Verbindlichkeiten	
Nicht in den Basiseigenmitteln aufgeführte nachrangige Verbindlichkeiten	
In den Basiseigenmitteln aufgeführte nachrangige Verbindlichkeiten	
Sonstige nicht an anderer Stelle ausgewiesene Verbindlichkeiten	
Verbindlichkeiten insgesamt	
Überschuss der Vermögenswerte über die Verbindlichkeiten	
R0510	
R0520	
R0530	
R0540	
R0550	
R0560	
R0570	
R0580	
R0590	
R0600	37.868.997
R0610	1.629.660
R0620	
R0630	1.434.051
R0640	195.609
R0650	36.239.337
R0660	
R0670	36.094.772
R0680	144.565
R0690	7.702.304
R0700	
R0710	7.545.469
R0720	156.835
R0740	
R0750	15.776
R0760	156
R0770	1.262.362
R0780	395.168
R0790	
R0800	179.495
R0810	
R0820	131.427
R0830	0
R0840	364.895
R0850	
R0860	
R0870	
R0880	0
R0900	47.920.581
R1000	3.581.455

Anhang I

S.05.01.02

Prämien, Forderungen und Aufwendungen nach Geschäftsbereichen

		Geschäftsbereich für: Lebensversicherungsverpflichtungen						Lebensrückversicherungsverpflichtungen		Gesamt
		Krankenversicherung	Versicherung mit Überschussbeteiligung	Index- und fondsgebundene Versicherung	Sonstige Lebensversicherung	Renten aus Nichtlebensversicherungsverträgen und im Zusammenhang mit Krankenversicherungsverpflichtungen	Renten aus Nichtlebensversicherungsverträgen und im Zusammenhang mit anderen Versicherungsverpflichtungen (mit Ausnahme von Krankenversicherungsverpflichtungen)	Krankenrückversicherung	Lebensrückversicherung	
Gebuchte Prämien										
Brutto	R1410	595.987	1.351.683	373.121					2.320.790	
Anteil der Rückversicherer	R1420	79.134	58.076						137.210	
Netto	R1500	516.853	1.293.607	373.121					2.183.581	
Verdiente Prämien										
Brutto	R1510	591.492	1.352.530	373.118					2.317.140	
Anteil der Rückversicherer	R1520	79.145	58.135						137.280	
Netto	R1600	512.347	1.294.395	373.118					2.179.859	
Aufwendungen für Versicherungsfälle										
Brutto	R1610	239.142	2.535.297	388.256					3.162.696	
Anteil der Rückversicherer	R1620	49.118	83.321						132.439	
Netto	R1700	190.024	2.451.976	388.256					3.030.257	
Veränderung sonstiger versicherungstechnischer Rückstellungen										
Brutto - Direktes Geschäft und übernommene Rückversicherung	R1710	-284.218	358.214	-649.553					-575.558	
Anteil der Rückversicherer	R1720	-13	-9.885						-9.897	
Netto	R1800	-284.206	368.098	-649.553					-565.660	
Angefallene Aufwendungen	R1900	47.020	191.416	70					238.506	
Sonstige Aufwendungen	R2500								89.285	
Gesamtaufwendungen	R2600								327.791	

Anhang I
S.05.02.01
Prämien, Forderungen und Aufwendungen nach Ländern

		Herkunftsland	Fünf wichtigste Länder (nach gebuchten Bruttoprämien) – Lebensversicherungsverpflichtungen					Gesamt – fünf wichtigste Länder und Herkunftsland
		C0150	C0160	C0170	C0180	C0190	C0200	C0210
		C0220	C0230	C0240	C0250	C0260	C0270	C0280
	R1400							
Gebuchte Prämien								
Brutto	R1410	2.320.790						2.320.790
Anteil der Rückversicherer	R1420	137.210						137.210
Netto	R1500	2.183.581						2.183.581
Verdiente Prämien								
Brutto	R1510	2.317.140						2.317.140
Anteil der Rückversicherer	R1520	137.280						137.280
Netto	R1600	2.179.859						2.179.859
Aufwendungen für Versicherungsfälle								
Brutto	R1610	3.162.696						3.162.696
Anteil der Rückversicherer	R1620	132.439						132.439
Netto	R1700	3.030.257						3.030.257
Veränderung sonstiger versicherungstechnischer Rückstellungen								
Brutto	R1710	-575.558						-575.558
Anteil der Rückversicherer	R1720	-9.897						-9.897
Netto	R1800	-565.660						-565.660
Angefallene Aufwendungen	R1900	238.506						238.506
Sonstige Aufwendungen	R2500							89.285
Gesamtaufwendungen	R2600							327.791

Anhang I
S.12.01.02

Versicherungstechnische Rückstellungen in der Lebensversicherung und in der nach Art der Lebensversicherung betriebenen Krankenversicherung

Versicherungstechnische Rückstellungen als Ganzes berechnet
Gesamthöhe der einfordbaren Beträge aus Rückversicherungsverträgen/gegenüber Zweckgesellschaften und Finanzrückversicherungen nach der Anpassung für erwartete Verluste aufgrund von Gegenparteausfällen bei versicherungstechnischen Rückstellungen als Ganzes berechnet

Versicherungstechnische Rückstellungen berechnet als Summe aus bestem Schätzwert und Risikomarge
Bester Schätzwert
Bester Schätzwert (brutto)

	Versicherung mit Überschussbeteiligung	Index- und fondsgebundene Versicherung		Sonstige Lebensversicherung		Renten aus Nichtlebensversicherungsverträgen und im Zusammenhang mit anderen Versicherungsverpflichtungen (mit Ausnahme von Krankenversicherungsverpflichtungen)	In Rückdeckung übernommenes Geschäft	Gesamt (Lebensversicherung außer Krankenversicherung, einschl. fondsgebundenes Geschäft)		
		Verträge ohne Optionen und Garantien	Verträge mit Optionen oder Garantien	Verträge ohne Optionen und Garantien	Verträge mit Optionen oder Garantien					
	C0020	C0030	C0040	C0050	C0060	C0070	C0080	C0090	C0100	C0150
R0010										
R0020										
R0030	37.257.772			7.792.558						45.050.330

Gesamthöhe der einforderebaren Beträge aus Rückversicherungsverträgen/gegenüber Zweckgesellschaften und Finanzrückversicherungen nach der Anpassung für erwartete Verluste aufgrund von Gegenparteiausfällen
 Bester Schätzwert abzüglich der einforderebaren Beträge aus Rückversicherungsverträgen/gegenüber Zweckgesellschaften und Finanzrückversicherungen – gesamt
Risikomarge Betrag bei Anwendung der Übergangsmaßnahme bei versicherungstechnischen Rückstellungen
 Versicherungstechnische Rückstellungen als Ganzes berechnet
 Bester Schätzwert
 Risikomarge
Versicherungstechnische Rückstellungen – gesamt

R0080	665.367			622					665.989
R0090	36.592.405			7.791.936					44.384.341
R0100	144.565	156.835							301.400
R0110									
R0120	-1.163.000			-247.089					-1.410.089
R0130									
R0200	36.239.337	7.702.304							43.941.641

Versicherungstechnische Rückstellungen als Ganzes berechnet
 Gesamthöhe der einforderbaren Beträge aus Rückversicherungsverträgen/gegenüber Zweckgesellschaften und Finanzrückversicherungen nach der Anpassung für erwartete Verluste aufgrund von Gegenparteausfällen bei versicherungstechnischen Rückstellungen als Ganzes berechnet

Versicherungstechnische Rückstellungen berechnet als Summe aus bestem Schätzwert und Risikomarge

Bester Schätzwert

Bester Schätzwert (brutto)
 Gesamthöhe der einforderbaren Beträge aus Rückversicherungsverträgen/gegenüber Zweckgesellschaften und Finanzrückversicherungen nach der Anpassung für erwartete Verluste aufgrund von Gegenparteausfällen

Bester Schätzwert abzüglich der einforderbaren Beträge aus Rückversicherungsverträgen/gegenüber Zweckgesellschaften und Finanzrückversicherungen – gesamt

Risikomarge
Betrag bei Anwendung der Übergangsmaßnahmen bei versicherungstechnischen Rückstellungen
 Versicherungstechnische Rückstellungen als Ganzes berechnet

Bester Schätzwert

Risikomarge

Versicherungstechnische Rückstellungen – gesamt

	Krankenversicherung (Direktversicherungsgeschäft)			Renten aus Nichtlebensversicherungsverträgen und im Zusammenhang mit Krankenversicherungsverpflichtungen	Krankenrückversicherung (in Rückdeckung übernommenes Geschäft)	Gesamt (Krankenversicherung nach Art der Lebensversicherung)
		Verträge ohne Optionen und Garantien	Verträge mit Optionen oder Garantien			
	C0160	C0170	C0180			
	C0190			C0200	C0210	
R0010						
R0020						
R0030			1.486.382			1.486.382
R0080			163.857			163.857
R0090			1.322.525			1.322.525
R0100	195.609					195.609
R0110						
R0120			-52.331			-52.331
R0130						
R0200	1.629.660					1.629.660

Anhang I
S.22.01.21

Auswirkung von langfristigen Garantien und Übergangsmaßnahmen

		Betrag mit langfristigen Garantien und Übergangsmaßnahmen	Auswirkung der Übergangsmaßnahme bei versicherungstechnischen Rückstellungen	Auswirkung der Übergangsmaßnahme bei Zinssätzen	Auswirkung einer Verringerung der Volatilitätsanpassung auf null	Auswirkung einer Verringerung der Matching-Anpassung auf null
		C0010	C0030	C0050	C0070	C0090
Versicherungstechnische Rückstellungen	R0010	45.571.301	1.462.420	0	7.732	0
Basiseigenmittel	R0020	3.581.455	-1.062.082	0	-6.948	0
Für die Erfüllung der SCR anrechnungsfähige Eigenmittel	R0050	3.581.455	-1.067.252	0	-9.567	0
SCR	R0090	667.613	251.647	0	109.459	0
Für die Erfüllung der MCR anrechnungsfähige Eigenmittel	R0100	3.581.455	-1.067.252	0	-9.567	0
Mindestkapitalanforderung	R0110	300.426	113.241	0	49.257	0

Anhang I
S.23.01.01
Eigenmittel

Basiseigenmittel vor Abzug von Beteiligungen an anderen Finanzbranchen im Sinne von Artikel 68 der Delegierten Verordnung (EU) 2015/35

- Grundkapital (ohne Abzug eigener Anteile)
- Auf Grundkapital entfallendes Emissionsagio
- Gründungsstock, Mitgliederbeiträge oder entsprechender Basiseigenmittelbestandteil bei Versicherungsvereinen auf Gegenseitigkeit und diesen ähnlichen Unternehmen
- Nachrangige Mitgliederkonten von Versicherungsvereinen auf Gegenseitigkeit
- Überschussfonds
- Vorzugsaktien
- Auf Vorzugsaktien entfallendes Emissionsagio
- Ausgleichsrücklage
- Nachrangige Verbindlichkeiten
- Betrag in Höhe des Werts der latenten Netto-Steueransprüche
- Sonstige, oben nicht aufgeführte Eigenmittelbestandteile, die von der Aufsichtsbehörde als Basiseigenmittel genehmigt wurden

Im Jahresabschluss ausgewiesene Eigenmittel, die nicht in die Ausgleichsrücklage eingehen und die die Kriterien für die Einstufung als Solvabilität-II-Eigenmittel nicht erfüllen

- Im Jahresabschluss ausgewiesene Eigenmittel, die nicht in die Ausgleichsrücklage eingehen und die die Kriterien für die Einstufung als Solvabilität-II-Eigenmittel nicht erfüllen

Abzüge

- Abzug für Beteiligungen an Finanz- und Kreditinstituten

Gesamtbetrag der Basiseigenmittel nach Abzügen

Ergänzende Eigenmittel

- Nicht eingezahltes und nicht eingefordertes Grundkapital, das auf Verlangen eingefordert werden kann
- Gründungsstock, Mitgliederbeiträge oder entsprechender Basiseigenmittelbestandteil bei Versicherungsvereinen auf Gegenseitigkeit und diesen ähnlichen Unternehmen, die nicht eingezahlt und nicht eingefordert wurden, aber auf Verlangen eingefordert werden können
- Nicht eingezahlte und nicht eingeforderte Vorzugsaktien, die auf Verlangen eingefordert werden können
- Eine rechtsverbindliche Verpflichtung, auf Verlangen nachrangige Verbindlichkeiten zu zeichnen und zu begleichen
- Kreditbriefe und Garantien gemäß Artikel 96 Absatz 2 der Richtlinie 2009/138/EG
- Andere Kreditbriefe und Garantien als solche nach Artikel 96 Absatz 2 der Richtlinie 2009/138/EG
- Aufforderungen an die Mitglieder zur Nachzahlung gemäß Artikel 96 Absatz 3 Unterabsatz 1 der Richtlinie 2009/138/EG
- Aufforderungen an die Mitglieder zur Nachzahlung – andere als solche gemäß Artikel 96 Absatz 3 Unterabsatz 1 der Richtlinie 2009/138/EG
- Sonstige ergänzende Eigenmittel

Ergänzende Eigenmittel gesamt

	Gesamt	Tier 1 – nicht gebunden	Tier 1 – gebunden	Tier 2	Tier 3
	C0010	C0020	C0030	C0040	C0050
R0010	223.053	223.053			
R0030	49.241	49.241			
R0040					
R0050					
R0070	1.549.074	1.549.074			
R0090					
R0110					
R0130	1.760.087	1.760.087			
R0140					
R0160	0				0
R0180					
R0220					
R0230					
R0290	3.581.455	3.581.455			0
R0300					
R0310					
R0320					
R0330					
R0340					
R0350					
R0360					
R0370					
R0390					
R0400					

Anhang I
S.23.01.01
Eigenmittel

Zur Verfügung stehende und anrechnungsfähige Eigenmittel

Gesamtbetrag der zur Erfüllung der SCR zur Verfügung stehenden Eigenmittel⁵
 Gesamtbetrag der zur Erfüllung der MCR zur Verfügung stehenden Eigenmittel
 Gesamtbetrag der zur Erfüllung der SCR anrechnungsfähigen Eigenmittel
 Gesamtbetrag der zur Erfüllung der MCR anrechnungsfähigen Eigenmittel

R0500	3.581.455	3.581.455			0
R0510	3.581.455	3.581.455			
R0540	3.581.455	3.581.455	0	0	0
R0550	3.581.455	3.581.455	0	0	
R0580	667.613				
R0600	300.426				
R0620	536,5%				
R0640	1.192,1%				

SCR

MCR

Verhältnis von anrechnungsfähigen Eigenmitteln zur SCR

Verhältnis von anrechnungsfähigen Eigenmitteln zur MCR

Ausgleichsrücklage

Überschuss der Vermögenswerte über die Verbindlichkeiten
 Eigene Anteile (direkt und indirekt gehalten)
 Vorhersehbare Dividenden, Ausschüttungen und Entgelte
 Sonstige Basiseigenmittelbestandteile
 Anpassung für gebundene Eigenmittelbestandteile in Matching-Adjustment-Portfolios und Sonderverbänden

	C0060	
R0700	3.581.455	
R0710		
R0720		
R0730	1.821.369	
R0740		
R0760	1.760.087	
R0770	282.395	
R0780		
R0790	282.395	

Ausgleichsrücklage

Erwartete Gewinne

Bei künftigen Prämien einkalkulierter erwarteter Gewinn (EPIFP) – Lebensversicherung
 Bei künftigen Prämien einkalkulierter erwarteter Gewinn (EPIFP) – Nichtlebensversicherung

Gesamtbetrag des bei künftigen Prämien einkalkulierten erwarteten Gewinns (EPIFP)

Anhang I

S.25.01.21

Solvenzkapitalanforderung – für Unternehmen, die die Standardformel verwenden

Marktrisiko
 Gegenparteausfallrisiko
 Lebensversicherungstechnisches Risiko
 Krankenversicherungstechnisches Risiko
 Nichtlebensversicherungstechnisches Risiko
 Diversifikation
 Risiko immaterieller Vermögenswerte
Basissolvenzkapitalanforderung

	Brutto-Solvenzkapitalanforderung	USP	Vereinfachungen
	C0110	C0090	C0120
R0010	1.504.859		
R0020	114.460		
R0030	806.138		
R0040	1.192.550		
R0050			
R0060	-1.061.682		
R0070			
R0100	2.556.324		

Berechnung der Solvenzkapitalanforderung

Operationelles Risiko
 Verlustausgleichsfähigkeit der versicherungstechnischen Rückstellungen
 Verlustausgleichsfähigkeit der latenten Steuern
 Kapitalanforderung für Geschäfte nach Artikel 4 der Richtlinie 2003/41/EG

Solvenzkapitalanforderung ohne Kapitalaufschlag

Kapitalaufschlag bereits festgesetzt

Solvenzkapitalanforderung

Weitere Angaben zur SCR

Kapitalanforderung für das durationsbasierte Untermodul Aktienrisiko
 Gesamtbetrag der fiktiven Solvenzkapitalanforderung für den übrigen Teil
 Gesamtbetrag der fiktiven Solvenzkapitalanforderungen für Sonderverbände
 Gesamtbetrag der fiktiven Solvenzkapitalanforderungen für Matching-Adjustment-Portfolios
 Diversifikationseffekte aufgrund der Aggregation der fiktiven Solvenzkapitalanforderung für Sonderverbände nach Artikel 304

C0100	
R0130	185.570
R0140	-1.822.635
R0150	-251.647
R0160	
R0200	667.613
R0210	
R0220	667.613
R0400	
R0410	
R0420	
R0430	
R0440	

Annäherung an den Steuersatz

Ansatz auf Basis des durchschnittlichen Steuersatzes

Ja / Nein	
C0109	
R0590	Approach not based on average tax rate

Berechnung der Verlustausgleichsfähigkeit der latenten Steuern

VAF LS

- VAF LS gerechtfertigt durch die Umkehrung der passiven latenten Steuern
- VAF LS gerechtfertigt durch Bezugnahme auf den wahrscheinlichen zukünftigen zu versteuernden wirtschaftlichen Gewinn
- VAF LS gerechtfertigt durch Rücktrag, laufendes Jahr
- VAF LS gerechtfertigt durch Rücktrag, zukünftige Jahre
- Maximum VAF LS

VAF LS	
C0130	
R0640	-251.647
R0650	-251.647
R0660	
R0670	
R0680	
R0690	

Anhang I
S.28.01.01

Mindestkapitalanforderung – nur Lebensversicherungs- oder nur Nichtlebensversicherungs- oder Rückversicherungstätigkeit

Bestandteil der linearen Formel für Nichtlebensversicherungs- und Rückversicherungsverpflichtungen

	C0010		
MCR _{NL} -Ergebnis	R0010		
		Bester Schätzwert (nach Abzug der Rückversicherung/Zweckgesellschaft) und versicherungstechnische Rückstellungen als Ganzes berechnet	Gebuchte Prämien (nach Abzug der Rückversicherung) in den letzten zwölf Monaten
		C0020	C0030
Krankheitskostenversicherung und proportionale Rückversicherung	R0020		
Einkommensersatzversicherung und proportionale Rückversicherung	R0030		
Arbeitsunfallversicherung und proportionale Rückversicherung	R0040		
Kraftfahrzeughaftpflichtversicherung und proportionale Rückversicherung	R0050		
Sonstige Kraftfahrtversicherung und proportionale Rückversicherung	R0060		
See-, Luftfahrt- und Transportversicherung und proportionale Rückversicherung	R0070		
Feuer- und andere Sachversicherungen und proportionale Rückversicherung	R0080		
Allgemeine Haftpflichtversicherung und proportionale Rückversicherung	R0090		
Kredit- und Kautionsversicherung und proportionale Rückversicherung	R0100		
Rechtsschutzversicherung und proportionale Rückversicherung	R0110		
Beistand und proportionale Rückversicherung	R0120		
Versicherung gegen verschiedene finanzielle Verluste und proportionale Rückversicherung	R0130		
Nichtproportionale Krankenrückversicherung	R0140		
Nichtproportionale Unfallrückversicherung	R0150		
Nichtproportionale See-, Luftfahrt- und Transportrückversicherung	R0160		
Nichtproportionale Sachrückversicherung	R0170		

Bestandteil der linearen Formel für Lebensversicherungs- und Rückversicherungsverpflichtungen

	C0040
MCR _L -Ergebnis	R0200 1.368.421

	Bester Schätzwert (nach Abzug der Rück- versicherung/Zweckge- sellschaft) und versie- herungstechnische Rückstellungen als Ganzes berechnet	Gesamtes Risikokapi- tal (nach Abzug der Rückversiche- rung/Zweckgesell- schaft)
	C0050	C0060
Verpflichtungen mit Überschussbeteiligung – garantierte Leis- tungen	R0210 36.350.250	
Verpflichtungen mit Überschussbeteiligung – künftige Über- schussbeteiligungen	R0220 1.614.804	
Verpflichtungen aus index- und fondsgebundenen Versiche- rungen	R0230 7.545.469	
Sonstige Verpflichtungen aus Lebens(rück)- und Kran- ken(rück)versicherungen	R0240	
Gesamtes Risikokapital für alle Lebens(rück)versicherungs- verpflichtungen	R0250	78.018.761

Berechnung der Gesamt-MCR

	C0070
Lineare MCR	R0300 1.368.421
SCR	R0310 667.613
MCR-Obergrenze	R0320 300.426
MCR-Untergrenze	R0330 166.903
Kombinierte MCR	R0340 300.426
Absolute Untergrenze der MCR	R0350 3.700
	C0070
Mindestkapitalanforderung	R0400 300.426